

Table des matières

Voici, pour retrouver facilement la fiche ou le document que vous cherchez, une **table des matières de tous les articles et fiches parues depuis le premier numéro de LA CLASSE MATERNELLE (septembre 1991).**

NB - Le numéro de la revue est indiqué **en gras**. En petits caractères, figure le numéro de la page.

Année scolaire 1991-1992

articles

ACTUALITÉ

- Rentrée 1991 : ce qui va changer pour vous 1 50
- Les cycles pédagogiques 6 11

VÉCU

- Quand les grands viennent lire aux petits 3 63
- Sensibilisation à l'anglais dès la maternelle 4 9

PRATIQUE

- Organisation matérielle d'une classe 1 7
- Proposition de grilles d'observation chez les 2-3 ans 2 59
- Le langage du corps 4 65
- Les enjeux inconscients et affectifs 7 13
- Inspection mode d'emploi 9 13
- École maternelle / école primaire : comment ménager une transition difficile*
- Changement d'habitudes : l'accueil 4 41
- Changement d'habitudes sur le plan matériel 5 66
- Harmoniser les pratiques pédagogiques 6 61
- Faciliter la transition en multipliant les rencontres 7 65

dossiers

- Emplois du temps 1 31
- Des objets familiers, les boîtes 2 23
- L'apprentissage précoce de la lecture 3 34
- Le décloisonnement 4 31
- Matières lisses / matières rugueuses : projet d'exploitation en arts plastiques 5 25
- Autour d'un projet : la fête de carnaval 6 41
- Aménagement des coins jeux 7 37
- Préparer l'apprentissage de la lecture 8 39
- Projet d'école 9 35
- Table des matières année 91-92 10 29

jeux

- La ronde des chats 8 68
- Les dominos « Boule et Bill » 10 70

fiches pratiques

LECTURE

TOUTES SECTIONS

• Fiche 1 : Enseigner la lecture aujourd'hui	1	11
• Fiche 2 : Les prénoms font la ronde	1	13
• Fiche 3 : Les prénoms aussi font la ronde	1	15
• Fiche 4 : Les prénoms sur diapositive	2	9
• Fiche 5 : Comment augmenter le capital mots	2	11
• Fiche 6 : Enseignement de l'écrit	3	11
• Fiche 7 : Les prénoms (suite)	3	13
• Fiche 8 : Les prénoms (suite)	3	15
• Fiche 9 : Les prénoms (suite)	3	17
• Fiche 10 : L'écrit fonctionnel dans la classe : la flèche du temps	4	11
• Fiche 11 : L'écrit fonctionnel dans la classe : l'emploi du temps	4	13
• Fiche 12 : L'écrit fonctionnel dans la classe : les annonces aux parents, le panneau d'affichage, les jouets	4	15
• Fiche 13 : Les prénoms : acquisition d'un capital syllabes	5	13
• Fiche 14 : Les prénoms : acquisition d'un capital syllabes (suite)	5	15
• Fiche 15 : Les prénoms : acquisition d'un capital syllabes (suite)	5	17
• Fiche 16 : Les prénoms : acquisition d'un capital syllabes (suite)	5	19
• Fiche 17 : Acquisition d'un capital mots : exploitation d'un conte	6	17
• Fiche 18 : Acquisition d'un capital mots : exploitation d'un conte (suite)	6	19
• Fiche 19 : Acquisition d'un capital mots : exploitation d'un conte (suite)	6	21
• Fiche 20 : Acquisition d'un capital mots : exploitation d'un conte	6	23
• Fiche 21 : Acquisition d'un capital mots : les itinéraires	6	25
• Fiche 22 : Développer la discrimination visuelle	7	15
• Fiche 23 : Développer la discrimination visuelle (suite)	8	23
• Fiche 24 : Entraînement à la technique du repérage	9	17
• Fiche 25 : Entraînement à la technique du repérage (suite)	9	19
• Fiche 26 : À chacun sa bulle !	10	13

MS – GS

• Fiche 1 : La bibliothèque	1	17
• Hors série : L'escargotière	10	39

GS

• Fiche 1 : Les comptines	1	19
• Fiche 2 : Le menu de la semaine	2	13
• Fiche 3 : La voie Lactée	3	19
• Fiche 4 : Les catalogues	7	17
• Fiche 5 : La publicité	8	33
• Hors série : Mots croisés	9	21

POÉSIE

MS - GS

• Hors série : « L'escargot et la pomme »	10	59
---	----	----

EXPRESSION

TOUTES SECTIONS

• Fiche 1 : Les livres de bibliothèque	8	35
--	---	----

MS – GS

Hors série : Réalisons le « Livre des escargots »	10	63
---	----	----

EXPRESSION ORALE

TOUTES SECTIONS

• Hors série : Jeux mélodramatiques	2	15
• Hors série : Comptines pour les jeux mélodramatiques	2	17

LECTURE ET PRODUCTION D'ÉCRITS

GS – CP

• Fiche 1 : Vers un comportement de lecteur	1	21
---	---	----

• Fiche 2 : Jouons avec les lieux	2	19
• Plateau de jeu : Jouons avec les lieux	2	72
• Fiche 3 : Les cadavres exquis	3	21
• Fiche 4 : Les cadavres exquis	3	23
• Fiche 5 : Exploration et production d'affaires.....	6	27
• Fiche 6 : Un livre de recettes	7	19

LECTURE - CUISINE

TOUTES SECTIONS

• Fiche 1 : Le jus d'orange	9	23
-----------------------------------	---	----

activités logiques

MATHÉMATIQUES

TOUTES SECTIONS

• Fiche 1 : Travail sur le tableau à double entrée	1	23
• Fiche 2 : Les emballages de bonbons	2	21
• Fiche 3 : Alternances logiques	3	29

MS - GS

• Hors série : classons les escargots :		
- classement par ordre de taille	10	47
- formes, tailles, couleurs	10	49
- mise en œuvre d'une procédure numérique	10	51
- le tableau à double entrée	10	53

informatique

GS

• Fiche 1 : De l'utilisation d'un nanoréseau en section de Grands	3	25
• Fiche 2 : Exemples de fiches	3	27
• Fiche 3 : Promenade : logiciel de repérage sur quadrillage	5	21
• Fiche 4 : Promenade : logiciel de repérage sur quadrillage	5	23

activités artistiques

travail manuel

TOUTES SECTIONS

• Hors série : Modelage : la pâte à sel	7	25
• Hors série : Modelage : la pâte à sel (suite)	7	27
• Hors série : Sucre à la cannelle décoratif	9	51
• Hors série : Objets en sel	9	53

PS

• Fiche 1 : Collage (1)	1	25
• Fiche 2 : Tampons (1)	1	27
• Fiche 3 : Gouaches (1)	1	29
• Fiche 4 : Collage (2)	2	37
• Fiche 5 : Gouaches (2)	2	39
• Fiche 6 : Tampons et gouaches	2	41
• Fiche 7 : Peinture (1)	2	43
• Fiche 8 : Collage (3)	3	45
• Fiche 9 : Gouaches (3)	3	47
• Fiche 10 : Tampons (2)	3	49
• Fiche 11 : Coloriage (1)	3	51
• Fiche 12 : Collage (4)	4	21
• Fiche 13 : Gouaches (4)	4	23
• Fiche 14 : Tampons (3)	4	25
• Fiche 15 : Coloriage (2)	4	27
• Fiche 16 : Peinture (2) et bricolage	4	29
• Fiche 17 : Collage (5)	5	41
• Fiche 18 : Gouaches (5)	5	43
• Fiche 19 : Tampons (4)	5	45

• Fiche 20 : Coloriage (3)	5	47
• Fiche 21 : Collage (6)	6	31
• Fiche 22 : Gouaches (6)	6	33
• Fiche 23 : Coloriage (4)	6	35
• Fiche 24 : Peinture (3) et bricolage	6	37
• Fiche 25 : Collage (7)	7	29
• Fiche 26 : Gouaches (7)	7	31
• Fiche 27 : Tampons (5)	7	33
• Fiche 28 : Peinture (4)	7	35
• Fiche 29 : Collage (8)	8	51
• Fiche 30 : Gouaches (8)	8	53
• Fiche 31 : Coloriage (5)	8	55
• Fiche 32 : Collage (9)	9	49
• Fiche 33 : Gouaches (9)	9	51
• Fiche 34 : Tampons (6)	9	53
• Fiche 35 : Tampons (7)	10	23
• Fiche 36 : Gouaches (10)	10	25

PS – MS

• Hors série : La poule au nid	8	57
--------------------------------------	---	----

MS – GS

• Hors série : Clochettes	4	53
• Fiche 1 : Fabrication d'un bougeoir pour Noël	4	55

GS

• Hors série : Le pendentif	7	53
-----------------------------------	---	----

graphisme

TOUTES SECTIONS

• Hors série : Décorer le sapin	4	17
---------------------------------------	---	----

graphisme et écriture

TOUTES SECTIONS

• Fiche 1 : Maîtriser l'espace	2	35
• Fiche 2 : Maîtriser l'espace (suite)	3	43
• Fiche 3 : Maîtriser l'espace (fin)	4	19
• Fiche 4 : Reproduction de formes	6	29
• Fiche 5 : Reproduction de formes (suite)	9	29

MS – GS

• Hors série : Les escargots sous la pluie : La spirale, le trait droit ou oblique	10	43
--	----	----

arts plastiques

TOUTES SECTIONS

• Fiche 1 : Les éléments plastiques	1	55
• Fiche 2 : Les valeurs	1	57
• Fiche 3 : Les couleurs « fluo »	2	45
• Fiche 4 : Les formes géométriques	3	53
• Hors série : Couronnes	5	49
• Fiche 5 : Exploration sur les couleurs, les formes, les lignes	5	51
• Hors série : Les panneaux décoratifs collectifs	6	39
• Hors série : Masques	6	53
• Fiche 6 : Les lignes	7	55
• Fiche 7 : Les lignes (suite)	7	57
• Hors série : Fête des Mères	9	55
• Hors série : Fête des Pères	9	57

PS – MS

• Hors série : La cocotte de Pâques	8	59
---	---	----

MS – GS

• Fiche 1 : À la casse	1	59
• Fiche 2 : Un totem comme thème	2	47
• Fiche 3 : Tirons-nous le portrait à coups de serpe	3	55
• Fiche 4 : Ça l'affiche bien	5	53
• Fiche 5 : Vieilles chaussettes, retrouvez vos couleurs	7	59

• Fiche 6 : Silhouettes ensablées	8	61
• Hors série : L'escargot et la spirale	10	45

cuisine

TOUTES SECTIONS

• Hors série : Les recettes de Noël	4	57
---	---	----

musique

TOUTES SECTIONS

• Fiche 1 : Éveil musical	1	61
• Fiche 2 : Jeux musicaux	2	49
• Fiche 3 : Découverte d'instruments	3	57
• Fiche 4 : Jeux musicaux	5	55
• Fiche 5 : Comptine sur un son	8	63

MS - GS

• Hors série : Chantons l'escargot	10	55
• Hors série : Chantons et illustrons l'escargot	10	57

activités scientifiques

PHYSIQUE

MS - GS

• Fiche 1 : « Ça flotte, ça coule »	1	69
---	---	----

TECHNOLOGIE

TOUTES SECTIONS

• Fiche 1 : Comment marche un parapluie ?	4	63
• Fiche 2 : Zapping instructif	6	59
• Fiche 3 : La trottinette	9	61

MS - GS

• Fiche 1 : Les ressorts	2	57
• Fiche 2 : Les aimants	5	61
• Fiche 3 : Les jeux magnétiques	7	63

SCIENCES NATURELLES

MS - GS

• Hors série : L'escargotière	10	41
-------------------------------------	----	----

activités motrices

MAÎTRISE DE L'ESPACE

TOUTES SECTIONS

• Fiche 1 : Sur les traces de Poucet	1	63
• Fiche 2 : Premiers repères dans un quadrillage	2	51
• Fiche 3 : Dictées graphiques	4	59

GYMNASTIQUE

TOUTES SECTIONS

• Fiche 1 : Le saut	5	59
---------------------------	---	----

MS - GS

• Fiche 1 : Circuits	1	65
• Fiche 2 : Le patin à roulettes	2	53

• Fiche 3 : Avec des cordelettes.....	4	61
---------------------------------------	---	----

PSYCHOMOTRICITÉ

TOUTES SECTIONS

• Hors série : Le schéma corporel	3	59
---	---	----

MS - GS

• Hors série : « L'escargot et la chenille »	10	61
--	----	----

GS

• Fiche 1 : Orientation	1	67
• Fiche 2 : Grand - petit	2	55
• Fiche 3 : Fort - doucement	3	61
• Fiche 4 : Dedans - dehors	5	57
• Fiche 5 : Face à face - Dos à dos	6	57
• Fiche 6 : Dedans - dehors	7	61
• Fiche 7 : Dedans - dehors (2)	9	59

activités d'éveil

JEUX

GS

• Hors série : Tableau de visages	6	55
---	---	----

JEUX NUMÉRIQUES

GS

• Fiche 1 : Recherche sur un jeu de 52 cartes	8	49
---	---	----

TOUTES MATIÈRES

TOUTES SECTIONS

• Fiche 1 : Colliers, signes et calendrier	7	21
• Fiche 2 : Colliers, signes et calendrier (suite)	7	23

PS - MS

• Hors série : Crayons-feutres et jeux mathématiques	9	25
--	---	----

MAÎTRISE DE L'ESPACE

TOUTES SECTIONS

• Fiche 1 : Chemin faisant	8	47
----------------------------------	---	----

GS

• Fiche 1 : Topologie	9	27
-----------------------------	---	----

le cahier de l'écolier

• Calendrier des vaccinations 0-13 ans	2	33
--	---	----

CAHIERS DE CHANTS, POÉSIES, COMPTINES ET JEUX DE DOIGTS

• Septembre	1	52
• Octobre : pomme et poire	2	30
• L'automne	3	8
• Noël	4	42
• Les Rois	5	36
• Mars	7	48
• Avril	8	12

CONTES

• Les caprices du père Noël	4	47
-----------------------------------	---	----

• La vraie histoire du lapin de Pâques	8	15
• Histoire vraie à lire aux enfants qui ont peur la nuit	9	47

COMPTINES ET RÉCITATIONS

• Noël	4	45
• Nouvel an	5	39
• Carnaval	6	51
• Printemps	7	51
• Avril	8	19
• Pâques	8	21
• Mois de mai, mois des fleurs	9	44
• Fête des Mères	9	45
• Fête des Pères	10	27

CHANSONS INÉDITES

• Un petit Papa Noël	4	51
• Ma grand-mère	4	52

Année scolaire 1992-1993

bloc-notes

• Vacances scolaires 1992-1993	11	82
--------------------------------------	----	----

cahier journal

• Exemple de note de rentrée	11	5
• Les 2 ans au mois de septembre	11	6
• Adresses et numéros de téléphone utiles	12	9
• Maître d'école en 1814	12	10
• L'enfant et la famille	12	74
• L'enfant et le jouet	14	74
• Projets de cycles	15	10
• Les cycles à l'école primaire	17	11
• Hommage à Jules Ferry	18	5
• L'évaluation à l'école	18	78
• Visite guidée au parc Euro Disney	19	5
• Et si on allait voir ailleurs ?	19	78
• Préparez la rentrée	20	5
• De l'enfant spectateur au public enfantin	20	6

articles

PRATIQUE

• Psychomotricité : Organisation des ateliers	13	11
• Organisation pratique de la classe	17	29
• Par les temps qui courent	17	79
• La natation en maternelle	18	71
• Les arts plastiques selon les textes	20	68

RÉFLEXION

• La place de la Grande Section au sein des cycles	11	69
• Pour une pédagogie libérée des modes	12	69
• Les contes de fées	14	59
• Des musiques pour le plaisir ?	15	69
• Touche pas à mon rythme	16	69
• Le dessin d'enfant	19	71

PREMIÈRE CLASSE

• 1- Préparer une séquence	15	11
----------------------------------	----	----

INTERVIEW

• Florence Faucompré	15	72
• Liliane Lurçat	20	7

emploi du temps

• Emploi du temps Moyenne/Grande Section	17	8
--	----	---

jeu

• Le loto des coiffes	15	5
-----------------------------	----	---

dossiers

• Organiser l'accueil	11	45
• Approche de la mesure de poids	12	29
• Les différentes manières de pratiquer le dessin	13	37
• Spécial Noël : quel apprentissage à l'école maternelle ?	14	11
• Motricité en Petite Section	15	39
• L'orientation en maternelle : la notion de plan	16	27
• Le livret scolaire (Cycles 1 et 2)	17	29
• La cour, lieu de vie	18	37
• Projet : Aménagement d'un jardin-école	19	37
• Table des matières année scolaire 92/93	20	37

fiches pratiques

relaxation

TOUTES SECTIONS

• Fiche 1 : La relaxation active à l'école	12	15
• Fiche 2 : Étirements, bâillements et soupirs. Le « Bof »	12	17
• Fiche 3 : Détente des mains et des poignets. Automassage du visage	13	17
• Fiche 4 : Automassage des trapèzes et de la nuque. Montée contrôlée des épaules	16	9
• Fiche 5 : Première dissociation : les épaules. Montée contrôlée des bras	17	21
• Fiche 6 : Deuxième dissociation : bras et avant-bras	19	11

activités langagières

LECTURE

TOUTES SECTIONS

Exploitation d'un conte : « Histoire de deux petits cochons »

• Épisode 1	11	17
• Épisode 2	12	36
• Épisode 3	13	45
• Épisode 4	14	67
• Épisode 5	15	15
• Épisode 6	16	41
• Épisode 7	17	15
• Épisode 8	18	11
• Épisode 9	19	13
• Épisode 10	20	13
• Hors série : Exploiter des supports d'écrits (1)	14	13
• Hors série : Exploiter des supports d'écrits (2)	14	15
• Hors série : Exploiter des supports d'écrits (3)	14	17

PS

• Fiche 1 : Les tenues d'hiver	15	21
• Fiche 2 : La recette des crêpes	16	11
• Fiche 3 : Fleur qui pousse	19	19
• Fiche 4 : Le verger	20	15

MS – GS

- Hors série : La lettre au père Noël 14 19
- Hors série : La lettre au père Noël (suite) 14 21

GS

- Fiche 6 : À livre ouvert (1) 11 27
- Fiche 7 : À livre ouvert (2) 12 21
- Fiche 8 : Dans la rue (1) 14 61
- Fiche 9 : Dans la rue (2) 16 13
- Fiche 10 : Lecture en foot 19 21
- Fiche 11 : Lecture en foot (suite) 19 23
- Fiche 12 : Lecture sommaire 20 17
- Hors série : Un poème pour maman 19 25

LECTURE ET PRODUCTION D'ÉCRITS

MS – GS

- Hors série : Lire le menu de la cantine 12 19

GS – CP

- Fiche 7 : L'écrit de fiction 12 23
- Fiche 8 : Exploration et production de lettres 16 17

POÉSIE

TOUTES SECTIONS

- Hors série : Autour d'un poème : « Chanson pour les enfants l'hiver » 14 25
- Hors série : Autour d'un poème : « L'hiver » 14 27

LECTURE – CUISINE

TOUTES SECTIONS

- Fiche 2 : Les pommes au four 13 19

LECTURE – JEUX D'ÉCOUTE

GS – CP

- Fiche 1 : Reconnaissance de phonèmes 16 15
- Fiche 2 : Recherche de rimes 17 25

LECTURE ET EXPRESSION ORALE

PS

- Fiche 1 : J'écris au père Noël 14 23
- Fiche 2 : Les petits poissons 18 19

EXPRESSION ORALE

PS

- Fiche 1 : La famille 12 25
- Fiche 2 : La soupe de légumes 17 23

GS

- Hors série : Un poème pour maman 19 27

activités logiques

INFORMATIQUE

GS

- Fiche 5 : Apprentissage du clavier 13 23

MATHÉMATIQUES

PS

• Fiche 1 : La famille	12	41
• Fiche 2 : Les boules de Noël	14	29
• Fiche 3 : La recette des crêpes	16	19
• Fiche 4 : Trier les légumes	17	27
• Fiche 5 : Classer les poissons	18	21
• Fiche 6 : Bouquet de fleurs	19	29
• Fiche 7 : Paniers de fruits	29	19
• Fiche 8 : Domino des fruits	20	21

PS – MS

•Fiche 1 : Le collier de la maîtresse	11	29
•Fiche 2 : Les perles	12	43
•Fiche 3 : Mélange	13	21
•Fiche 4 : Les ballons	14	21
•Fiche 5 : Triangles et ronds	20	23
<i>2^e série</i>		
•Fiche 1 : Le pommier	16	23
•Fiche 2 : Visite de la chocolaterie	18	23
•Fiche 3 : La cloche de Pâques distribue ses œufs	18	25

GS

• Hors série : Connaître les nombres de 1 à 5	20	25
---	----	----

activités d'éveil

JEUX

TOUTES SECTIONS

• Hors série : Le marchand de sucettes	11	31
• Hors série : Les Rois	15	45

PS

• Hors série : Oiseaux/poissons	12	49
• Hors série : La galette des Rois (1)	15	47
• Hors série : La galette des Rois (2)	15	49
• Hors série : Grenouilles et têtards	20	29

PS – MS

• Hors série : En haut / en bas	13	63
• Hors série : Clés	17	63

MS

• Hors série : Le lapin tricheur	11	33
• Hors série : Face à face	15	51
• Hors série : À chacun son œuf	17	65
• Hors série : Qui a bougé ?	20	31
• Hors série : Course de cerfs-volants	20	33

MS – GS

• Fiche 1 : Algorithmes en jeux	13	65
• Hors série : Chut ! Chut !	17	67
• Hors série : Les oiseaux sont de retour	17	69

GS

• Fiche 1 : Jeux numériques	12	51
• Fiche 2 : Jeux numériques (2)	13	67
• Fiche 3 : Jeux numériques (3)	15	53
• Hors série : Tricoti-tricota	15	55

JARDINAGE

MS – GS

• Fiche 1 : La plantation des bulbes	13	61
• Fiche 2 : Les boutures	17	61

ÉCOUTE MUSICALE

TOUTES SECTIONS

- Fiche 1 : De la manipulation au geste musical 11 35
- Fiche 2 : Écoute d'une chanson : « La danse des prénoms » 13 59
- Fiche 3 : L'audition-comparaison 18 27

SPORT COLLECTIF

TOUTES SECTIONS

- Fiche 1 : Le voleur de foulards 18 29
- Fiche 2 : Le vendeur de foulards - La délivrance des oiseaux 19 31
- Fiche 3 : La chasse au trésor 20 27

HISTOIRE

PS

- Fiche 1 : La famille 12 47

GÉOGRAPHIE

PS

- Fiche 1 : Paysages d'hiver 15 57

TOUTES MATIÈRES

TOUTES SECTIONS

- Fiche 3 : Je mets la table 12 45

activités artistiques

GRAPHISME

PS

- Hors série : Moustà-Moustachu 13 57

MS – GS

- Hors série : Les « ronds » 12 53
- Hors série : Les flocons de neige 14 31
- Hors série : Le masque de carnaval 15 25
- Hors série : La cour, espace graphique 19 53

GRAPHISME ET ÉCRITURE

TOUTES SECTIONS

- Fiche 6 : Toucher du doigt 11 53
- Fiche 7 : D'autres formes 12 55
- Hors série : Graphisme royal 15 23
- Fiche 8 : Dessine-moi une fleur 17 53
- Hors série : Pâques aux crayons 18 31
- Fiche 9 : La tournée des grands-ducs 19 51
- Fiche 10 : La chasse aux papillons 20 35

ARTS PLASTIQUES

TOUTES SECTIONS

- Fiche 1 : Exploration des volumes et matières 12 59
- Hors série : Les fleurs (1) 13 29
- Hors série : Les fleurs (2) 15 29
- Fiche 2 : Le papier 14 63
- Fiche 3 : Le carton kraft 15 27
- Fiche 4 : Les éléments naturels 20 53

PS

• Fiche 1 : Collage	11	55
• Hors série : Premières peintures	12	57
• Fiche 2 : Trois dimensions	15	31
• Hors série : Le bonhomme de neige	15	33
• Fiche 3 : Le masque de carnaval	16	57
• Fiche 4 : Poisson d'avril	18	63
• Fiche 5 : La fleur	19	55

PS – MS

• Hors série : Travailler ensemble sur un même support	11	57
--	----	----

MS

• Hors série : Naissance d'un tableau de sous-bois	11	59
• Hors série : Masques (1)	16	59
• Hors série : Masques (2)	16	61

MS – GS

• Fiche 7 : Billes et couleurs	11	61
• Fiche 8 : Traces en glaise	15	35
• Fiche 9 : La peinture, ça dégouline	16	63
• Fiche 10 : Récupération plastique	17	57
• Hors série : Tout feu tout flamme	20	55

2^e série : Les encres

• Fiche 1 : L'encre soufflée au chalumeau	16	65
• Fiche 2 : L'encre sur papier détrempe	17	59
• Fiche 3 : Effets de transparence	19	57
• Fiche 4 : Le cloisonnement	20	57

3^e série : Les fresques

• Fiche 1 : Le pommier en fleurs	18	65
• Fiche 2 : Le pommier en fleurs (suite)	18	67

GS

• Hors série : L'arbre à travers les saisons	19	59
--	----	----

TRAVAIL MANUEL

TOUTES SECTIONS

• Hors série : Décoration de la classe	14	33
• Hors série : La sorcière	16	51
• Hors série : Le mobile de Pâques	18	33
• Hors série : Coucou, c'est le poussin	18	35
• Hors série : Le cœur en bandoulière	19	61
• Hors série : Le collier de perles	19	63
• Hors série : Bonne fête, papa	20	49

PS

• Fiche 1 : Poissons mobiles	18	53
------------------------------------	----	----

PS – MS

• Hors série : Bonne fête maman	19	65
---------------------------------------	----	----

MS – GS

• Hors série : Le clown pantin	12	61
• Hors série : Cartes de vœux	14	35
• Hors série : Pingouin en carton	15	25
• Hors série : Aménagement d'un coin d'înette	17	55
• Hors série : La corbeille de Pâques	18	57
• Hors série : Le robot	18	61
• Hors série : Fabrication d'un casse-tête	20	51

GS

• Hors série : Avec des cailloux	11	63
• Hors série : L'épouvantail	12	63

CHANT

PS

• Fiche 1 : Mon beau sapin	14	41
----------------------------------	----	----

CUISINE

TOUTES SECTIONS

• Hors série : Gourmandises en pâte d'amandes	14	37
• Hors série : Dans l'atelier de Dame Tartine	14	39

PS

• Fiche 1 : Les biscuits de Noël	14	43
• Fiche 2 : Les biscuits de Noël (suite)	14	45

activités motrices

MAÎTRISE DE L'ESPACE

TOUTES SECTIONS

• Fiche 2 : Labyrinthes	13	69
• Fiche 3 : Labyrinthes (suite)	13	71
• Fiche 4 : Flèches et quadrillage	15	59

GYMNASTIQUE

TOUTES SECTIONS

• Fiche 2 : Le saut	12	65
• Fiche 3 : Le saut	17	71

PSYCHOMOTRICITÉ

MS - GS

• Hors série : L'équilibriste	12	67
-------------------------------------	----	----

GS

• Fiche 8 : Sauts et lancers	11	65
• Fiche 9 : Lancer-rattraper (1)	14	65
• Fiche 10 : Lancer-rattraper (2)	16	67
• Fiche 11 : Lancers	17	73
• Fiche 12 : Lancer-rattraper	18	69
• Fiche 13 : Psychomotricité et musique (1)	19	67
• Fiche 14 : Psychomotricité et musique (2)	20	59

activités scientifiques

TECHNOLOGIE

TOUTES SECTIONS

• Fiche 4 : Ça flotte ou ça coule ?	13	73
---	----	----

PS

• Fiche 1 : Tampons	11	67
• Fiche 2 : Les vêtements d'hiver	15	61

SCIENCES NATURELLES

PS

• Fiche 1 : La plante	19	69
• Fiche 2 : Fruits et légumes	20	61

le cahier de l'écopier

COMPTINES ET RÉCITATIONS

• Rentrée	11	40
• Comptines d'aujourd'hui sur des airs d'autrefois	12	27
• L'automne	12	28
• Les animaux	13	33
• Noël	14	53
• L'hiver	15	67
• Mardi gras et carnaval	16	38
• Printemps	17	75
• 1 ^{er} avril - Pâques	18	51
• La fête des Mères	19	23
• La fête des Pères - juin	20	63

CHANTS

• Bonhomme Noël. Ah vraiment qu'il vienne	14	52
---	----	----

CAHIER DE CHANTS, COMPTINES ET JEUX DE DOIGTS

• Février	16	34
-----------------	----	----

CONTES

• Le bel homme de neige	14	47
• Les plus beaux œufs du monde	18	46

INFORMATIQUE GS

• Fiche 1	13	24
• Fiche 2	13	25
• Fiche 3	13	26
• Fiche 4	13	27
• Fiche 5	13	28
• Fiche 6	15	65
• Fiche 7	15	66
• Fiche 8	16	39
• Fiche 9	16	40
• Fiche 10	17	77
• Fiche 11	17	78
• Fiche 12	18	49
• Fiche 13	18	50
• Fiche 14	19	35
• Fiche 15	19	36
• Fiche 16	20	65
• Fiche 17	20	67

Année scolaire 1993-1994

bloc-notes

• Vacances scolaires 1993-1994	21	4
• Informatique pratique	29	11
• Idée de fin d'année en Grande Section	30	6
• Préparez la rentrée	30	7

C'ÉTAIT HIER

• Fiche 1	26	10
-----------------	----	----

ENSEIGNEMENT SPÉCIALISÉ

• Fiche 1 : Historique de l' AIS (1)	28	11
• Fiche 2 : Historique de l' AIS (2)	29	77

cahier journal

• Sorties : le retard de certains parents	21	6
• Modèles de note de rentrée	21	8
• Les classes de découverte	22	10
• Correspondance scolaire en maternelle	22	80
• Candidats à la direction d'école : comment réussir l'entretien	22	82
• Le rôle des ASEM	23	12
• BCD, quelques rappels utiles	24	86
• Comment naquit la galette des Rois	25	5
• Professorat des écoles : le 1 ^{er} concours interne	25	9
• Calculez votre salaire	25	85
• L'échec scolaire	27	6
• L'autonomie de l'enfant à l'école primaire	28	6
• Guide pratique de la chanson pour enfants	30	14
• La socialisation en maternelle	30	80

articles

PRATIQUE

• L'album de classe	21	77
• Organiser des réunions : le conseil d'école	27	47
• Le premier concours interne	28	75
• Les classes culturelles	29	81
• Enfant maltraité : quelle attitude ?	30	65

RÉFLEXION

• La psychologie de l'enfant... ..	22	77
• Le conflit parents-enseignants	23	14
• Écriture, science des ânes?	30	16

LE MÉTIER D'ENSEIGNANT

• Items, un peu... beaucoup	25	10
-----------------------------------	----	----

PREMIÈRE CLASSE

• 2- Tout se joue le premier mois	21	15
---	----	----

INTERVIEW

• Anne Sylvestre	30	8
------------------------	----	---

emplois du temps

• Classe unique maternelle	21	81
• Grande Section / CP	21	82

dossiers

• Réussir la première rentrée	21	37
• Exploitation collective d'une histoire : « Mic la souris »	22	38
• Exercices pour une bonne adaptation au CP	23	41
• L'espace de créativité permanent	24	56
• Comment aborder la notion de symétrie	25	29
• Les couleurs	26	37
• Projets d'école	27	50
• Bilan enfants Cycle 1	28	39
• Trois façons de raconter des histoires	29	49
• Table des matières : année scolaire 93-94.....	30	37

fiches pratiques

relaxation

TOUTES SECTIONS

• Fiche 7 : Assis à sa table	21	19
• Fiche 8 : La « gymnastique du visage »	24	75
La relaxation active		
• Fiche 9 : La relaxation active	26	15
• Fiche 10 : Grimper à l'échelle - Détente des jambes - Lancer de feuilles	26	17
• Fiche 11 : Abandon des bras et des jambes - Jeu du laisser-faire	28	21

toutes matières

PS - MS

• Hors série : Un nid comme ci, comme ça	27	15
--	----	----

Les chaussures

• Fiche 1 : Bête comme ses pieds ?	21	21
• Fiche 2 : Les chaussures déguisées	23	17
• Fiche 3 : Les chaussures s'amuse	26	19
• Fiche 4 : La chaussette	27	17
• Fiche 5 : La chaussette en papier	28	23
• Fiche 6 : La chaussette à rayures	29	13
• Fiche 7 : La paire de chaussettes	30	19

activités langagières

LECTURE

PS

• Fiche 5 : L'arbre en automne	23	19
• Fiche 6 : Le lapin et son œuf	27	23
• Fiche 7 : Le chat	28	27

MS

• Hors série : Lapin de Pâques	27	25
--------------------------------------	----	----

MS – GS

• Hors série : Situation de lecture fonctionnelle	26	21
---	----	----

GS

• Fiche 13 : Lecture en exercice (1)	22	11
• Hors série : Mic la souris	22	49
• Fiche 14 : Lecture en exercice (2)	23	21
• Hors série : Le père Noël a réveillé l'ours	24	17
• Fiche 15 : Lecture en exercice (3)	28	29

LECTURE ET PRODUCTION D'ÉCRIT

PS – MS

• Hors série : Petit Bleu et Petit Jaune	27	21
--	----	----

GS – CP

• Fiche 9 : L'écrit de fiction	23	23
--------------------------------------	----	----

LECTURE – JEUX D'ÉCOUTE

GRANDE SECTION / CP

• Fiche 3 : Localisation des phonèmes	21	23
• Fiche 4 : La longueur des mots	22	13
• Fiche 5 : La place des phonèmes	24	77
• Fiche 6 : Supersonique (1)	27	27
• Fiche 7 : Supersonique (2)	29	15
• Fiche 8 : Supersonique (3)	30	21

LECTURE - CUISINE

TOUTES SECTIONS

Les recettes-affiches

• Fiche 3 : Le gâteau marbré au chocolat	23	25
• Fiche 4 : Les œufs de Pâques	27	19
• Fiche 5 : Le cake aux fruits confits	28	25

EXPRESSION ORALE

PS

• Fiche 3 : Sur la plage	21	25
--------------------------------	----	----

GS

• Hors série : Mic la souris	22	47
------------------------------------	----	----

activités logiques

MATHÉMATIQUES

TOUTES SECTIONS

• Hors série : Arlequins dans les airs	26	23
--	----	----

PS

• Fiche 9 : Jeux de plage	21	27
• Fiche 10 : Les poires	22	15
• Fiche 11 : Les bougies	24	19
• Fiche 12 : Reconnaître les galettes	25	43
• Fiche 13 : la demi-galette	25	45
• Fiche 14 : Classer les galettes	25	47
• Fiche 15 : Les deux clowns	26	25
• Fiche 16 : En rang, les clowns	26	27
• Fiche 17 : Les lapins	27	29
• Fiche 18 : Œufs et lapins	27	31
• Fiche 19 : À 2 ou 4 pattes	28	31
• Fiche 20 : Les chiens	28	33
• Fiche 21 : Reconnaître les papillons	29	17
• Fiche 22 : Le papillon	29	19
• Fiche 23 : Les glaces	30	23
• Fiche 24 : Les cornets de glace	30	25

PS – MS

• Hors série : À chacun sa part	25	49
• Hors série : Jeu de découverte	28	51
1^{re} série : Approche de la numération		
• Fiche 1 : La coccinelle	21	29
• Fiche 2 : Comptons avec les coccinelles	23	27
• Fiche 3 : Comptons avec les dés	28	55
2^e série		
• Fiche 4 : Jouons à construire une route	21	31
• Fiche 5 : Le coffre au trésor	26	29
• Fiche 6 : Que mangent-ils ?	27	33
• Fiche 7 : Les champignons	29	21
3^e série : Les pinces à linge		
• Fiche 1 : Les bonshommes pinces à linge	28	53
• Fiche 2 : Les animaux pinces à linge	30	29
4^e série : Lapin, ours et compagnie		
• Fiche 1 : À la queue leu leu	30	27

GS

• Hors série : La couronne des Rois	25	51
• Hors série : Au clair de la lune trois petits lapins	30	33

activités d'éveil

JEUX

TOUTES SECTIONS

• Hors série : Le père Noël a réveillé l'ours	24	21
• Hors série : Vol de nuit	26	31

• Fiche 1 : Les poissons flottants	28	59
• Hors série : Cartes à reconstituer	29	23

PS

• Hors série : À la queue leu leu	21	35
• Hors série : Les sapins de Noël	24	23

PS – MS

• Fiche 1 : Circuit de voitures	23	31
• Hors série : La famille mange la galette	25	53
• Hors série : Jeu des esquimaux	25	57
• Hors série : Chaque poisson a son jumeau	28	61

MS

• Hors série : Le puzzle, jeu de société	24	79
--	----	----

MS – GS

• Hors série : Le jeu de la course	22	17
• Hors série : Le père Noël a réveillé l'ours	24	25
• Hors série : Mois de mai, mois des fleurs	29	27

GS – CP

• Hors série : Le tangram de l'œuf	29	29
--	----	----

ÉCOUTE MUSICALE

TOUTES SECTIONS

• Fiche 4 : Écoute d'une musique : « L'alouette Lulu »	27	35
• Fiche 5 : Écoute d'une chanson : « Un petit baiser »	28	57

SPORT COLLECTIF

TOUTES SECTIONS

• Fiche 4 : La chasse au trésor (2)	21	33
• Fiche 5 : Le ballon brûlant chez l'adversaire	23	29

activités artistiques

GRAPHISME

PS

• Hors série : Le père Noël a réveillé l'ours	24	27
---	----	----

PS – MS

• Hors série : Arlequin à compléter	26	33
---	----	----

MS

• Hors série : Il est tombé de la neige	25	61
• Hors série : Travailler comme un illustrateur	25	63

GRAPHISME & ÉCRITURE

TOUTES SECTIONS

• Fiche 11 : Les tortues	21	53
• Fiche 12 : Au pied de la lettre	22	19
• Fiche 13 : La plume au vent	26	35
• Fiche 14 : Piqué au jeu	28	63
• Fiche 15 : Marche à l'ombre	29	31

ARTS PLASTIQUES

TOUTES SECTIONS

• Hors série : Feuilles d'automne	22	21
---	----	----

• Hors série : Le tapis de feuilles mortes	22	23
• Hors série : Découverte d'une technique de peinture	23	61

PS SECTION

• Fiche 6 : Les champignons	22	25
• Fiche 7 : L'arbre	23	63
• Fiche 8 : Le clown	26	51
• Fiche 9 : Le clown caché	26	53
• Fiche 10 : Le lapin de Pâques	27	37
• Fiche 11 : Des chiens et des chats	29	41
• Fiche 12 : Le papillon et la fillette	29	67

MS

• Hors série : Champignons en forêt	21	59
• Hors série : Arbres de Noël	24	29

MS – GS

1^{re} série

• Fiche 11 : Composition carton	23	65
• Hors série : Papillote chant de Noël	24	33

2^e série : Les encres

• Fiche 5 : Outils et lignes à l'encre de Chine	27	39
• Fiche 6 : Outils et lignes à l'encre de Chine	27	41

3^e série : Les fresques

• Fiche 3 : Le verger	21	61
• Fiche 4 : Le verger (suite)	21	63
• Fiche 5 : Le verger (suite)	21	65
• Fiche 6 : Le grand châtaignier	22	27
• Fiche 7 : Le grand châtaignier	22	29
• Fiche 8 : Le roi de l'hiver	23	67
• Fiche 9 : Le roi de l'hiver	23	69
• Fiche 10 : Le roi de l'hiver	23	71
• Fiche 11 : Les masques	26	55
• Fiche 12 : Les masques	26	57
• Fiche 13 : Le jardin de rêve	28	65
• Fiche 14 : Le jardin de rêve	28	67

4^e série : Les volumes

• Fiche 1 : Le sapin givré	24	35
• Fiche 2 : Le sapin givré (suite)	24	37
• Fiche 3 : L'avion détourné	29	69
• Fiche 4 : Le petit stégosaure	30	53
• Fiche 5 : Le petit stégosaure (suite)	30	55

5^e série : Fresques et volumes

• Fiche 1 : La forêt blanche	25	65
• Fiche 2 : La forêt blanche (suite)	25	67
• Fiche 3 : La forêt blanche (suite)	25	69

GS

• Hors série : Mic la souris	22	51
------------------------------------	----	----

TRAVAIL MANUEL

TOUTES SECTIONS

• Hors série : Calendrier scolaire	21	55
• Hors série : Le calendrier de l'Avent	23	73
• Hors série : Mobile père Noël	24	39
• Hors série : Le père Noël Culbuto	24	41
• Hors série : Bougeoir en pâte à sel	24	43
• Hors série : Bougeoir en pâte à sel (2 ^e modèle)	24	45
• Hors série : Décors de Noël	24	47
• Hors série : Le masque de l'oiseau roi	26	59
• Hors série : L'arbre de Pâques	27	57
• Hors série : Un lapin à caresser	27	59
• Hors série : Portrait pour maman	29	33
• Hors série : Le vide-poches porte-lettres	30	57

PS – MS

• Hors série : Un mobile Arlequin	26	61
• Hors série : Œuf de Pâques	27	61
• Hors série : L'œuf et son coquetier	27	63
• Hors série : Petit poisson deviendra grand	28	69

• Hors série : Panneau décoratif	28	71
• Hors série : L'aumônière parfumée	29	35

MS

• Hors série : Cœurs à suspendre	29	37
--	----	----

MS – GS

• Hors série : Pommiers	21	57
• Hors série : La couronne de bonbons	24	49
• Hors série : Masques en papier journal	26	63
• Hors série : La carte complet-veston	30	59

GS

• Hors série : Le calendrier	25	73
• Hors série : Cartes de Pâques	27	67
• Hors série : Le cœur porte-photo	29	39

Les mobiles

• Fiche 1 : 1 ^{re} séance	25	71
• Fiche 2 : 2 ^e séance	27	69

GS – CP

• Hors série : La carte animée	30	61
--------------------------------------	----	----

MUSIQUE

TOUTES SECTIONS

• Fiche 6 : Inventaire des prénoms	21	67
--	----	----

CUISINE

TOUTES SECTIONS

• Hors série : Qu'est-ce que le goût ?	22	31
--	----	----

activités motrices

PSYCHOMOTRICITÉ

GRANDE SECTION

Jeux de lutte et d'opposition

• Fiche 1	22	35
• Fiche 2 : Les fourmis et les chasseurs	22	37
• Fiche 3 : Séquence n° 2	23	79
• Fiche 4 : Séquence n° 3	25	79
• Fiche 5 : Séquence n° 4	26	65
• Fiche 6 : Séquence n° 5	28	73
• Fiche 7 : Séquence n° 6	29	75
• Fiche 8 : Séquence n° 7	30	63

JEUX

TOUTES SECTIONS

• Hors série : La ronde du père Noël	24	51
--	----	----

activités scientifiques

TECHNOLOGIE

TOUTES SECTIONS

• Fiche 5 : Ô mon bateau	21	71
--------------------------------	----	----

PS

• Fiche 3 : Jouer avec le sable	21	69
• Fiche 4 : Le raisin	22	33

• Fiche 5 : La compote de pommes	23	77
• Fiche 6 : Le bougeoir	24	53
• Fiche 7 : Le roi	25	77

GS - CP

• Hors série : Le planeur	29	73
---------------------------------	----	----

SCIENCES NATURELLES

PS

• Fiche 3 : Reconnaître les arbres	23	75
• Fiche 4 : L'oiseau et son nid	29	71

GS - CP

• Hors série : Un élevage en classe : les fourmis	26	67
• Hors série : Un élevage en classe : les fourmis (suite)	26	69

le cahier de l'écologiste

COMPTINES ET RÉCITATIONS

• Comptines de rentrée	21	41
• Vive l'automne	22	69
• Novembre	23	37
• Noël	24	67
• Comptines de Noël	24	69
• Janvier	25	23
• Février	26	75
• Printemps / Pâques	27	75
• Avril	28	19
• Fête des Mères	29	61
• Juin / Fête des Pères	30	73

CONTES

• Mic la souris	22	40
• Histoire d'un petit poussin qui ne voulait pas grandir	22	71
• Histoire de Stéphane et son petit chien	23	51
• Le père Noël a réveillé l'ours	24	11
• Histoire d'un vieux savant et de deux méchants rois	25	19
• Le petit lutin de l'encrier (1)	26	77
• Le petit lutin de l'encrier (2)	27	71
• Un nid comme ci, comme ça	27	11
• La vengeance du soleil	29	63
• Histoire du loup gentil	30	75

CHANSONS

Il était une fois 10 bulles

• Fiche 1 : Il était une fois 10 bulles	21	49
• Fiche 2 : Au pied du chêne	22	61
• Fiche 3 : C'est la chanson de Natacha	23	47
• Fiche 4 : Petit garçon	24	71
• Fiche 5 : Dansibullons !	25	15
• Fiche 6 : L'hippopotame	26	71
• Fiche 7 : Voici le carnaval	27	77
• Fiche 8 : Pour que j't'invite	28	15
• Fiche 9 : Doucement, les fleurs se balancent	29	57
• Fiche 10 : L'été, la mer et les bateaux	30	69

JEUX

• Mic la souris	22	53
• Les chaussures	22	67
• Coloriage de Noël	24	31
• La symétrie	25	35

Les devinettes d'Épinal

- 1	24	88
- 2	25	88
- 3	26	88
- 4	27	88
- 5	28	87

INFORMATIQUE GRANDE SECTION

• Fiche 18	22	65
• Fiche 19	22	66
• Fiche 20	23	39
• Fiche 21	23	40

Année scolaire 1994-1995

bloc-notes

INFORMATIQUE PRATIQUE

• Kid Pix, logiciel de dessin pour les petits	31	30
• Vie d'école	32	11
• First Press. First Design	33	13
• Mac en vrac	37	15

cahier journal

• Inauguration de l'école Jean-Naty-Boyer	31	6
• Modèle de note de rentrée	31	19
• Note aux parents des 2 ans	31	21
• Recherche et diffusion en pédagogie musicale	31	90
• Vacances scolaires 94-95	31	100
• Apprentissage de la lecture en MS-GS	33	87
• La journée du goût à la maternelle La Coustarade	34	11
• La notion de temps en GS	35	6
• Calculez votre salaire	36	92
• Premiers secours	37	8
• Les mathématiques en maternelle	37	92
• Les nouveaux programmes de l'école primaire	38	8
• La télévision en maternelle	38	91
• Jeu et apprentissages	39	8
• La polyvalence de l'enseignant	39	92
• Modèles de notes aux parents (fin d'année)	40	6

articles

ACTUALITÉ

• Le nouveau contrat pour l'école	31	25
---	----	----

RÉFLEXION

• Au bout du conte	36	51
--------------------------	----	----

PRATIQUE

• L'accueil des 2 ans	39	84
• Le coin boutique	40	83

dossiers

• Cahier d'évaluations Grande Section (Cycles 1 et 2)	31	57
• Un après-midi en forêt, ou les impressions sensorielles dans la création plastique	32	43
• Exploitation d'un livre : « Les aventures d'une petite bulle rouge »	33	16
• L'écriture en maternelle	35	53
• L'imagination dans la création plastique	37	43
• De la notation à l'évaluation	38	33
• Nouveaux programmes : permanences et ruptures	39	15
• La notion d'algorithme	39	33
• Table des matières : année scolaire 94-95.....	40	55

fiches pratiques

relaxation

• Fiche 12 : Massage des trapèzes et de la nuque	33	61
• Fiche 13 : Prise de conscience des points de contact.....	35	15
• Fiche 14 : Prise de conscience de la respiration naturelle	37	23
• Fiche 15 : Le plongeon	40	15

toutes matières

PS - MS

Les chaussures

• Fiche 8 : Manipulation de chaussures	31	31
• Fiche 9 : Manipulation de chaussures	33	63
• Fiche 10 : Les paires de chaussettes	37	21
• Fiche 11 : Sur le fil	39	19
• Fiche 12 : Chaussettes superposées	40	17
• Fiche 13 : L'étagère à chaussures	40	19

activités langagières

LECTURE

TOUTES SECTIONS

• Hors série :	32	21
----------------------	----	----

PS

• Fiche 8 : Le petit déjeuner	32	23
• Fiche 9 : Fille ou garçon?	33	67
• Fiche 10 : Je mets mes chaussures	33	69
• Hors série : Pères Noël.....	34	39
• Fiche 11 : Le cadeau de Noël	34	43
• Fiche 12 : Les bougies	34	45
• Fiche 13 : Le clown	36	15
• Fiche 14 : Le clown jongleur	36	17
• Fiche 15 : Chaud ! Chaud !	37	25
• Fiche 16 : La poule	38	59
• Fiche 17 : Les belles fleurs	39	21

PS – MS

• Hors série : L'intrus	33	21
-------------------------------	----	----

MS – GS

• Fiche 1 : Présentation du rituel quotidien	31	33
• Hors série : La salade de fruits	33	71
• Fiche 2 : Correspondance cursive/script	35	17
• Fiche 3 : Jeu de lecture	37	27

GS

• Hors série : Grille de Noël	34	47
• Hors série : Un petit toit pour l'oiseau	36	73
• Hors série : Un papa	40	25

GS – CP

• Hors série : Les mots croisés de Noël.....	34	49
--	----	----

LECTURE - JEUX D'ÉCOUTE

GS – CP

• Fiche 9 : Autour d'un phonème	32	25
• Fiche 10 : Vers l'écrit	38	61
• Fiche 11 : Autour du (r)	39	23

LECTURE ET PRODUCTION D'ÉCRITS

PS – MS

- Hors série : La petite bulle rouge 33 19

LECTURE - CUISINE

TOUTES SECTIONS

Les recettes-affiches

- Fiche 6 : Le clafoutis aux pommes 37 29

EXPRESSION ORALE

TOUTES SECTIONS

- Hors série : Comptines des prénoms 31 35

PS – MS

- Hors série : Les taches de couleur 33 17

MS – GS

- Hors série : Poule, chouette, lapin et compagnie 38 19

ÉCRITURE

MS

- Hors série : Un papa 40 23

activités logiques

MATHÉMATIQUES

TOUTES SECTIONS

- Hors série : Les poussins 38 63
- Hors série : Le vase aux tulipes 39 25

PS

- Fiche 25 : À l'école 31 41
- Fiche 26 : Les bols 32 27
- Fiche 27 : Les tasses 32 29
- Fiche 28 : Les pains 32 31
- Hors série : Sapin 34 51
- Fiche 29 : Mon beau sapin 34 53
- Fiche 30 : Les couronnes 35 19
- Fiche 31 : Les pulls 35 21
- Fiche 32 : À carreaux ou à fleurs 35 23
- Hors série : Les chapeaux de fée 36 19
- Fiche 33 : Les chaussures du clown 36 21
- Fiche 34 : Le grand masque 36 23
- Fiche 35 : Les masques 36 25
- Fiche 36 : Les prises de courant 37 31
- Fiche 37 : L'œuf de Pâques 38 65
- Fiche 38 : La poule et son œuf 38 67
- Fiche 39 : La grande fleur 39 27
- Fiche 40 : L'enfant et le fruit 40 27
- Fiche 41 : Les yaourts aux fruits 40 29

PS - MS

- Hors série : Celui qui reste 33 23
- Hors série : La petite bulle grossit... 33 25
- Hors série : Jouons avec les fruits d'automne 33 73
- Hors série : Le chalet aux quatre saisons 35 25
- Hors série : Le chalet aux quatre saisons 35 31

Lapin, ours et compagnie

- Fiche 2 : Jouons avec les animaux 32 33
- Fiche 3 : Cache-cache 37 33

Les pinces à linge

• Fiche 3 : Le dragon et la chenille	37	37
• Fiche 4 : Le cygne et le poisson	40	31

MS – GS

• Hors série : Les escargots cachés.....	31	43
• Hors série : J'aime la galette	35	33
• Hors série : Parts de galette	35	35

GS

• Hors série : Jeu fléché	38	69
---------------------------------	----	----

GS – CP

• Hors série : Tableau à double entrée	33	75
--	----	----

activités d'éveil

HISTOIRE

MS – GS

• Hors série : L'horloge du temps	31	45
---	----	----

JEUX

TOUTES SECTIONS

• Hors série : Ombres	34	19
• Hors série : La poule parée de gants (1)	38	73
• Hors série : La poule parée de gants (2)	38	75

PS – MS

• Hors série : Le parapluie mystérieux	33	27
--	----	----

MS – GS

• Hors série : Paysage d'automne	32	35
• Hors série : Un... deux... trois... Partez !	32	37
• Hors série : Halloween (1)	33	77
• Hors série : Halloween (2)	34	79
• Hors série : Jeu de mime	35	21
• Hors série : L'empereur	38	37
• Hors série : Le jeu de cartes	38	21
• Hors série : Dis, mon p'tit oiseau	38	77
• Hors série : Tortue tête	39	29

GS

• Hors série : Mars qui rit, mars qui pleure	37	55
• Hors série : Formes complémentaires	37	59
• Hors série : Bonne pêche 1	40	35

activités artistiques

CUISINE

GS – CP

• Hors série : L'atelier des cinq sens	32	75
--	----	----

CHANT

TOUTES SECTIONS

• Hors série : Les sapins de Noël.....	34	85
--	----	----

GRAPHISME

PS – MS

• Hors série : Les papillons	33	29
• Hors série : Carbographie	33	31
• Hors série : Légender une consigne : la poule	38	79

MS – GS

• Fiche 1 : Pommes	32	39
• Fiche 2 : Le sapin de Noël	34	55
• Fiche 3 : Le roi	35	43
• Hors série : Princesse	36	27

GRAPHISME - ÉCRITURE

TOUTES SECTIONS

• Fiche 16 : Rentrée	31	47
• Fiche 17 : Jeux d'eau	33	81

ARTS PLASTIQUES

TOUTES SECTIONS

• Hors série : Petite fille à la glace	31	53
• Hors série : Décoration d'un sapin de Noël	34	59
• Hors série : Décoration d'un sapin de Noël (suite)	34	61
• Hors série : Bougeoir étoile de Noël	34	63
• Hors série : Les guirlandes de lumière	34	65
• Hors série : Le bonhomme de neige	35	77
• Hors série : Cartes de Pâques	38	81
• Hors série : Poème en cœur	39	59

PS

• Fiche 13 : Sur la plage	31	55
• Hors série : La carte des « 2 ans »	34	67
• Fiche 14 : La lanterne du père Noël	34	69
• Fiche 15 : Le mouchoir du clown	36	29
• Hors série : Un baiser pour maman	39	61
• Fiche 16 : La fleur cachée	39	63
• Fiche 17 : La tarte aux fruits	40	69

MS

• Hors série : La carte de Noël	34	71
• Hors série : Le masque du diable	36	31

MS – GS

• Hors série : Le bougeoir décoré	34	73
• Hors série : La farandole de princesses	36	33
• Hors série : Un papa	40	71
• Hors série : Rêve de plage	40	73

Les volumes

• Fiche 6 : Madame l'Automne	32	59
• Fiche 7 : Madame l'Automne (suite)	32	61

Les pastels

• Fiche 1 : Le pastel doux	37	63
• Fiche 2 : Gouache et pastel à l'huile	39	65

GS – CP

• Hors série : Cartons et papier froissé	32	63
--	----	----

TRAVAIL MANUEL

TOUTES SECTIONS

• Hors série : Les hottes de l'avent	33	83
• Hors série : Boules multicolores	34	75
• Hors série : La galette des Rois	35	79
• Hors série : La reine des galettes	35	81
• Hors série : L'œuf du lapin de Pâques	38	83
• Hors série : Le kangourou porte-crayons	40	75

PS – MS

• Hors série : Le mobile d'automne	32	65
• Hors série : Une visite surprise	35	83
• Hors série : Zannot, le lapin marionnette	38	29
• Hors série : Corbeille fleurie	39	67

MS – GS

• Hors série : Un pommier grandeur nature	32	67
• Hors série : L'écureuil en robe de feuilles	32	69
• Hors série : Bricolages en pâte à sel	34	77
• Hors série : Le père Noël bonbonnière	34	79
• Hors série : La tirelire du père Noël	34	81
• Hors série : La maison du bonheur	36	43
• Hors série : Mirliton magique	36	45
• Hors série : Bas les masques	36	59
• Hors série : Le ballet des sorcières	36	65
• Hors série : Le ballet des sorcières (suite)	36	67
• Hors série : Paysages	37	65
• Hors série : Paysages (suite)	37	67
• Hors série : Paysages (suite)	37	69
• Hors série : Pâque-Pâquerette	38	25
• Hors série : La lune et les étoiles	39	69
• Hors série : Une rose pour maman	39	71
• Hors série : Frises	40	77
• Hors série : L'oiseau messager	40	79
• Hors série : Dans la gueule du lion	40	81

GS

• Hors série : Promenade à la vigne	32	73
• Hors série : Le sapin gourmand	34	83

Les mobiles

• Fiche 3 : Les mobiles	33	85
-------------------------------	----	----

GS – CP

• Hors série : Cœur à prendre	39	73
• Hors série : Miroir, mon beau miroir	39	77

activités motrices

PSYCHOMOTRICITÉ

TOUTES SECTIONS

• Hors série : Parcours	34	23
• Fiche 9 : Jeux de lutte et d'opposition	35	87

PS – MS

• Hors série : Les ballons de baudruche	33	33
---	----	----

GS

Jeux de lutte et d'opposition

• Fiche 9 : Séquences n° 8 et n° 9	35	87
• Fiche 10 : Séquences n° 10 et n° 11	37	73
• Fiche 11 : Séquences n° 12 et n° 13	39	79

MOTRICITÉ

TOUTES SECTIONS

• Hors série : Il court, il court le lapin	38	31
--	----	----

MS – GS

• Hors série : L'as-tu vu le bonhomme ?	35	41
---	----	----

activités scientifiques

PHYSIQUE

PS – MS

• Hors série : Bulles et ballons	33	35
--	----	----

TECHNOLOGIE

GS – CP

• Hors série : Utilisation du magnétophone	35	85
--	----	----

SCIENCES NATURELLES

MS

• Hors série : Où as-tu mal ?	37	71
-------------------------------------	----	----

GS

• Hors série : Un petit toit pour l'oiseau	36	69
• Hors série : Un petit toit pour l'oiseau (suite)	36	71

le cahier de l'écologiste

COMPTINES ET RÉCITATIONS

• Comptines des prénoms	31	36
• L'automne	32	85
• Le cirque	33	59
• Noël	34	29
• Janvier	35	75
• Carnaval	36	77
• Mars	37	83
• Pâques	38	57
• Mai	39	51
• La mer	40	53

CONTES

• La soucoupe volante et le petit menteur	31	80
• Histoire du clown triste	32	77
• Un drôle de fantôme	33	51
• Le père Noël a cassé sa tirelire	34	12
• La maison du bonheur	36	37
• Alain et son chien	37	81
• Deux, quatre, six, n'œufs !	38	15
• La gentille petite souris des enfants sages	39	53
• La sorcière et le sorcier	40	39

CHANSONS

Le petit bal des animaux

• Fiche 1 : Une bulle qui revient	31	75
• Fiche 2 : Fais ton nid	32	17
• Fiche 3 : Le petit âne gris	33	43
• Fiche 4 : Noël en forêt	34	25
• Fiche 5 : Bonne année ding ding dong	35	67
• Fiche 6 : Si je rencontre dans la rue	36	79
• Fiche 7 : Le p'tit train du printemps	37	85
• Fiche 8 : Le mois d'avril	38	49
• Fiche 9 : Maman poule et les noms d'oiseaux	39	45
• Fiche 10: Mon petit poney	40	43

GRAPHISME

• Fiche 1 : Pommes	32	41
• Fiche 2 : Le sapin de Noël	34	57
• Fiche 3 : Le roi	35	45

L'IMAGERIE DE LA CLASSE

Les animaux

• Animaux de compagnie	32	14
• Animaux de la ferme	32	15
• Animaux de la basse-cour	33	47
• Reptiles	33	48
• Animaux d'Afrique	33	49
• Animaux d'Afrique et d'Asie	34	31
• Animaux d'Asie	34	33
• Animaux du froid	34	34

• Animaux d'Amérique	35	71
• Animaux d'Océanie	35	72
• Animaux de la forêt	35	73
• Animaux de la montagne	36	83
• Animaux marins	36	84
• Poissons	36	85
• Coquillages et crustacés	36	86
• Rongeurs	37	75
• Petits animaux carnivores	37	76
• Insectes	37	77
• Oiseaux	38	53
• Animaux divers	39	49
Les instruments de musique		
• Instruments à percussion	40	49
• Instruments à vent	40	50
• Instruments à cordes	40	52
JEUX DE LECTURE		
• Fiche 1	31	87
• Fiche 2	33	57
• Fiche 3	37	79
• Fiche 4	40	47

Année scolaire 1995-1996

cahier journal

• Modèle de billet de sortie	41	13
• Modèle de note de rentrée	41	14
• Les nouveaux programmes	41	90
• Interview : Lucienne-Marie-Pierre Roussel	44	6
• Les arts plastiques à l'école	44	12
• Interview : André Jobin	44	84
• L'éveil de la main et du geste chez l'enfant	45	9
• La pédagogie du projet	46	8
• Comment donner le goût de lire	47	6
• L'éducation civique en maternelle	48	88
• Spécial fin d'année	50	6
• L'animal à l'école	50	9

articles

ARTS PLASTIQUES

• Jouons la transparence	42	12
--------------------------------	----	----

MOTRICITÉ

• Six semaines de gymnastique	43	79
-------------------------------------	----	----

LÉGISLATION

• Les intervenants extérieurs	44	15
-------------------------------------	----	----

dossiers

• Jeux de loto Petite Section	41	36
• Aménagement de la cour et développement psychomoteur	42	47
• Exploitation d'un livre : « Elmer »	43	42
• Compter avec la bande numérique	48	51
• Spécial fin d'année (mai)	49	44
• Spécial fin d'année (juin)	50	31
• Table des matières : année scolaire 95-96	50	45

dossiers pratiques

La fête des Rois (MS-GS)

• Fiche 1 : Pour faire une galette	45	15
• Fiche 2 : Autour du mot « galette »	45	19
• Fiche 3 : Autour du mot « galette » (suite)	45	21
• Fiche 4 : Les galettes – Les parts de galette	45	23

Les clowns (toutes sections)

	46	29
--	----	----

Le cirque (toutes sections)

	47	59
--	----	----

Le poisson d'avril (toutes sections)

• Fiche 1 : Histoire du petit poisson rouge	48	27
• Fiche 2 : La pêche au poisson d'avril	48	29
• Fiche 3 : Les poissons	48	31
• Fiche 4 : Poisson d'avril	48	33
• Fiche 5 : Bonne pêche !	48	35
• Fiche 6 : Poissons pliés	48	37
• Fiche 7 : Poisson tangram	48	39
• Fiche 8 : Poisson	48	43
• Fiche 9 : Poissons dans l'eau	48	45
• Fiche 10 : L'aquarium	48	47
• Fiche 11 : Poisson vide-poche	48	49

La fête des Mères (toutes sections)

• Fiche 1 : Ma main est une fleur	49	27
• Fiche 2 : Le gant porte-plat	49	29
• Fiche 3 : L'assiette décorative	49	31
• Fiche 4 : Cartes à offrir	49	33
• Fiche 5 : Le chat pense-bête	49	35
• Fiche 6 : Souris queue de ficelle	49	37
• Fiche 7 : Le cadre galonné	49	39
• Fiche 8 : La boîte-pétales	49	41

La main (PS)

• Fiche 1 : Les mains	49	57
• Fiche 2 : Mosaïque tactile	49	59
• Fiche 3 : Les mains musiciennes	49	61
• Fiche 4 : Que fait ma main ?	49	63
• Fiche 5 : Puzzle de la main	49	65
• Fiche 6 : Mains superposées	49	67
• Fiche 7 : Les paires de moufles	49	69
• Fiche 8 : Le poisson et l'oiseau	49	71
• Fiche 9 : Mon index est un bavard	49	73
• Fiche 10 : Empreintes de la main	49	75

Les pompiers (toutes sections)

• Fiche 1 : Le pompier en tenue	50	55
• Fiche 2 : L'uniforme du pompier	50	57
• Fiche 3 : Le jeu des 5 erreurs	50	59
• Fiche 4 : Le parcours du pompier	50	61
• Fiche 5 : Les triplés	50	63
• Fiche 6 : L'ombre du pompier	50	65
• Fiche 7 : L'échelle des pompiers	50	67
• Fiche 8 : Le petit pompier	50	69
• Fiche 9 : Les lances à incendie	50	71

fiches pratiques

toutes matières

PS – MS

• Hors série : Signer son travail	41	17
---	----	----

relaxation

TOUTES SECTIONS

• Fiche 16 : Abandon des bras et des jambes	42	21
• Fiche 17 : L'enfant boudeur	43	17
• Fiche 18 : Le trajet	46	53

activités langagières

LECTURE

TOUTES SECTIONS

- Hors série : Pour la rentrée (1) 41 19

PS

- Fiche 18 : Mon beau sapin 44 19
- Fiche 19 : Les sapins 44 21
- Fiche 20 : Où sont-ils ? 45 55

PS – MS

- Hors série : Le titre retrouvé 42 23

MS – GS

- Hors série : À l'école 41 21
- Hors série : Le livre de la maison 42 25
- Fiche 4 : Le programme télé 42 27
- Fiche 5 : La syllabe *di* 43 19
- Hors série : Elmer - Travail préparatoire 43 43
- Hors série : Elmer - Exploitation du conte 43 45
- Fiche 6 : La comptine des jours 46 55

GS

- Hors série : Pour les vacances 50 79

GS – CP

- Fiche 12 : Autour du [i] 42 29
- Fiche 13 : Autour de [e] 46 57
- Fiche 14 : Autour de [u] 48 13
- Fiche 15 : Autour de [s] 50 71

EXPRESSION ORALE

MS

- Hors série : La promenade en bateau : les personnages 46 17

ÉCRITURE

MS

- Hors série : Écrire en dessinant 49 11

activités logiques

MATHÉMATIQUES

TOUTES SECTIONS

- Hors série : Un sapin d'étoiles 44 23

PS

- Fiche 42 : Les voiliers 41 23
- Fiche 43 : Le sac d'école 41 25
- Fiche 44 : Les astres 43 21
- Fiche 45 : Lune, soleil et étoiles 43 23
- Fiche 46 : Étoiles et lunes 43 25
- Hors série : Les deux clowns 46 29
- Fiche 47 : Le clown géométrique 46 31
- Fiche 48 : L'otarie et son ballon 47 59
- Hors série : Le lapin du chapeau 47 61

PS – MS

- Hors série : Le tableau de présence 41 27
- Hors série : L'écureuil et le hérisson 42 31
- Hors série : La distribution de jouets 44 25

• Hors série : Le bonhomme de neige (1)	46	59
• Hors série : Les papillons	47	15
Les pinces à linge		
• Fiche 5 : Alternons les couleurs	49	15

MS

• Hors série : Le sapin caché	44	27
• Hors série : Le slalom	45	57
• Hors série : La piste aux étoiles	47	63

MS – GS

• Hors série : Dernier pique-nique d'automne	43	27
• Hors série : Le bonhomme de neige (1)	44	29
• Hors série : Lutins et champignons dans leur maison	44	33
• Hors série : La promenade en bateau : Arlequin	46	23
• Hors série : Le jongleur	47	65

GS

• Hors série : Dictée sur quadrillage	43	29
• Hors série : Les cadeaux de Noël	44	35
• Hors série : À la découverte des cadeaux	44	37
• Hors série : Le bonhomme de neige (2)	46	61
• Hors série : Quel cirque!	47	69
• Hors série : Voulez-vous danser ?	47	71

GS – CP

• Hors série : La chenille des additions	42	33
--	----	----

activités d'éveil

JEUX

PS

• Hors série : Un repas dans une pomme	42	35
• Hors série : Les deux font la paire	44	41
• Hors série : Une souris verte	47	21

PS – MS

• Hors série : La fête de Noël	44	43
• Hors série : Drôles de bêtes	47	75

MS

• Hors série : Fruits d'automne	42	37
• Hors série : Les jumeaux	44	45
• Hors série : La promenade en bateau : le puzzle des personnages	46	15
• Hors série : La promenade en bateau : Pierrot	46	21
• Hors série : Jeu de piste	47	77

MS – GS

• Hors série : La salade de fruits	42	39
• Hors série : Autour des coins jeux	42	41
• Hors série : Fonction symbolique	44	47
• Hors série : Billes de clown	46	33
• Hors série : Les vêtements du clown	46	35
• Hors série : La danse des pingouins	46	63
• Hors série : Autour d'un livre : « Alice au pays des merveilles »	46	77
• Hors série : D'où vient le vent ?	47	23
• Hors série : Printemps, te voilà !	47	25
• Hors série : Chantons sous la pluie	47	79

GS

• Hors série : Travaux d'automne	43	33
--	----	----

JARDINAGE

MS

• Hors série : De la graine à la plante (1)	47	17
• Hors série : De la graine à la plante (2)	47	19

CUISINE

TOUTES SECTIONS

- Hors série : Bonshommes de Noël 44 51
- Hors série : Le papa pain d'épices 50 19

GRAPHISME

TOUTES SECTIONS

- Hors série : À chacun son ballon 47 81

PS

- Fiche 1 : Sur la plage 41 29
- Hors série : Madame la Feuille tourbillonne 42 43
- Fiche 2 : Les cristaux de neige 45 59
- Fiche 3 : Le gros bonhomme de neige 45 63
- Hors série : Giboulée de mars 47 27
- Fiche 4 : Les singes 47 83

MS

- Hors série : Corbeilles de fruits 42 53
- Hors série : Ah mon beau château 45 65
- Hors série : La promenade en bateau : la rivière 46 19

MS – GS

- Hors série : Puzzles 42 55
- Hors série : Les lutins de la forêt 44 49
- Hors série : Clown au ballon 46 39

ARTS PLASTIQUES

TOUTES SECTIONS

- Hors série : Elmer en papier mâché 43 59
- Hors série : Le bonhomme de neige (2) 44 53
- Hors série : Les œufs 48 71

Sable d'œuf

- Fiche 1 : Sable d'œuf 45 69
- Fiche 2 : Sable d'œuf (suite) 45 71
- Fiche 3 : Cartes de vœux au sable d'œuf 45 73

PS

- Hors série : L'arbre en Petite Section 42 59
- Fiche 18 : Le soleil 43 67
- Fiche 19 : La bougie 44 55
- Fiche 20 : Les rois couronnés 45 75
- Fiche 21 : Le clown 46 41
- Fiche 22 : Le jongleur 46 43
- Hors série : Paysages à composer 48 15

MS – GS

- Hors série : Pour la rentrée (2) 41 53
- Hors série : Le pommier 42 65
- Hors série : Fusain 42 67

Les fresques

- Fiche 15 : Les quatre saisons 41 55
- Fiche 16 : Les quatre saisons (suite) 41 57
- Fiche 17 : Les quatre saisons (suite) 41 59
- Fiche 18 : Prom'nons-nous dans le bois 42 61
- Fiche 19 : Prom'nons-nous dans le bois (suite) 42 63
- Fiche 20 : Cendrillon et le Prince charmant 46 65
- Fiche 21 : Cendrillon et le Prince charmant (suite) 46 67

Les pastels

- Fiche 3 : Le pastel à l'huile 41 61
- Fiche 4 : Le pastel à l'huile 41 63

TRAVAIL MANUEL

TOUTES SECTIONS

• Hors série : Le gâteau d'anniversaire	42	69
• Hors série : Qui s'y frotte s'y pique	42	71
• Hors série : L'arbre souvenir	43	65
• Hors série : Le photophore	44	57
• Hors série : Le père Noël sort des toits	44	59
• Hors série : Couronne de Roi	45	77
• Hors série : Le bonhomme de coton	45	79
• Hors série : Le clown vide-poches	46	45
• Hors série : Le bonhomme-printemps	47	29
• Hors série : La corbeille-fleur de Pâques	48	73
• Hors série : La carte de Pâques	48	75
• Hors série : Bouquet parfumé	50	13

PS – MS

• Hors série : Saint Nicolas	44	61
• Hors série : La carte en relief	50	81
• Hors série : Vide-poches papillon	50	15

MS – GS

• Hors série : La mer	41	65
• Hors série : La mer (suite)	41	67
• Hors série : Guirlande de Noël	44	63
• Hors série : Le porte-brosse à dents	44	64
• Hors série : Les rois mages	45	81
• Hors série : Le clown mobile	46	47
• Hors série : Les masques	46	69
• Hors série : La branche fleurie	47	31
• Hors série : La branche fleurie (suite)	47	33
• Hors série : La petite poule grise	48	77
• Hors série : Coquetiers animaux	48	83
• Hors série : Le lapin de Pâques	48	85
• Hors série : Il était un petit navire	50	17

GS

• Hors série : Couronne	45	83
• Hors série : Fleurs en polystyrène	47	35
• Hors série : Fleurs en polystyrène (suite)	47	37
• Hors série : Les jolis oiseaux	47	39

activités scientifiques

PHYSIQUE

• Hors série : Expériences	42	75
----------------------------------	----	----

SCIENCES NATURELLES

PS

• Fiche 5 : Animaux de la mer	41	69
-------------------------------------	----	----

GS

• Hors série : L'origine des aliments	43	69
• Hors série : L'origine des aliments (suite)	43	71

activités motrices

JEUX

TOUTES SECTIONS

• Hors série : Mais où donc es-tu ?	44	39
• Hors série : Le cirque	47	73

MS – GS

• Hors série : Nous irons tous au bois	42	73
• Hors série : Dans le mille	46	37

GYMNASTIQUE

MS – GS

• Fiche 1 : Équilibre – Première série	43	81
• Fiche 2 : Équilibre – Deuxième série	43	83
• Fiche 3 : Équilibre – Troisième série	43	85

le cahier de l'écolier

COMPTINES

• C'est la rentrée !	41	77
• Comptines numériques	43	73
• Comptines pour toute l'année	45	85
• Printemps	47	41
• Le cirque	47	85

CONTES

• Le petit soulier	41	79
• Le bébé en sucre	42	81
• La paire de lunettes	43	76
• L'étoile de Noël	44	70
• La belle affiche	45	36
• La promenade en bateau	46	12
• La boîte aux lettres	48	66
• Mandarine et les belles couleurs	49	77

CHANSONS

Poètes en chansons

• Fiche 1 : Le blaireau	41	73
• Fiche 2 : Le pélican	42	15
• Fiche 3 : Ah ! que la Terre est belle	43	61
• Fiche 4 : L'écureuil	44	65
• Fiche 5 : Sur le quai des animaux	45	41
• Fiche 6 : Le vieux et son chien	46	49
• Fiche 7 : Taximètre	47	49
• Fiche 8 : La baleine	48	17
• Fiche 9 : La ronde des oiseaux	49	17
• Fiche 10 : L'école	50	27

L'IMAGERIE DE LA CLASSE

La maison

• L'extérieur	41	83
• Meubles de la cuisine	42	78
• Meubles du salon	42	79
• Meubles de la chambre	42	80
• Meubles divers	43	13
• Chambre de bébé	43	15
• Salle de bains	44	75
• Salle de bains (suite)	45	47
• Ustensiles de ménage	46	74
• Produits ménagers	47	55
• Électroménager	47	56
• Ustensiles de cuisine	48	23
• Ustensiles de cuisine (suite)	49	22
• Vaisselle	49	23
• Vaisselle (suite)	50	23
• Décoration	50	25

PUZZLES

Le rhinocéros

• Pièce n° 1	41	98
• Pièce n° 2	42	93
• Pièce n° 3	43	4
• Pièce n° 4	44	93
• Pièce n° 5	45	95
• Pièce n° 6	46	4
• Pièce n° 7	47	94
• Pièce n° 8	48	4
• Pièce n° 9	49	94
• Pièce n° 10	50	95

Les saisons

• C'est l'automne	42	57
• C'est l'hiver	46	27
• C'est le printemps	47	13
• C'est l'été	50	21

JEUX DE LECTURE

• Fiche 5	42	19
-----------------	----	----

TRAVAIL MANUEL

• Le bonhomme en coton	45	46
------------------------------	----	----

Année scolaire 1996-1997

cahier journal

• Spécial rentrée	51	14
• Cycles : la terminologie officielle	52	8
• La BCD	52	89
• Le sommeil chez les enfants de maternelle	54	6
• Les albums en photographies	54	12
• Pour jouer avec les nombres	55	9
• L'organisation du goûter (1)	55	85
• L'organisation du goûter (2)	56	7
• Le temps et l'espace en maternelle	56	94
• Le graphisme en maternelle	57	6
• L'organisation du goûter (3)	57	89
• L'organisation du goûter (4)	58	7
• Quelle colle utiliser pour vos bricolages ?	58	8
• L'éducation musicale à l'école maternelle	58	84
• Les contes « détournés »	58	90
• Les rythmes de vie de l'enfant en maternelle	59	6
• Spécial fin d'année	60	8
• Calculez votre salaire	60	13

articles

EMPLOIS DU TEMPS

• SE-CP	53	64
---------------	----	----

INFORMATIQUE PRATIQUE

• Microsoft <i>EasyBall</i>	58	69
-----------------------------------	----	----

interview

• Rencontre avec Rémi, chanteur pour enfants	59	43
--	----	----

dossiers

• La lecture en GS	51	46
• La presse jeunesse en France	54	67
• Table des matières : année scolaire 1996-1997	60	45

dossiers pratiques

DOSSIERS PLURIDISCIPLINAIRES

PS – MS – GS

Les moyens de transport

• Fiche 1 : Les moyens de transport (1)	51	55
• Fiche 2 : Les moyens de transport (2)	51	57
• Fiche 3 : Les moyens de transport (3)	51	59
• Fiche 4 : Les moyens de transport (4)	51	61
• Fiche 5 : Domino des moyens de transport	51	63
• Fiche 6 : Le petit train des couleurs	51	65
• Fiche 7 : Quelle direction ?	51	67
• Fiche 8 : Magnets en mousse	51	69
• Fiche 9 : Locomotive en volume	51	73

Spécial Halloween

• Fiche 1 : Halloween	52	29
• Fiche 2 : La sorcière en pyjama	52	39
• Fiche 3 : Sorcière	52	43
• Fiche 4 : Carte d'Halloween / Bougie d'Halloween	52	45
• Fiche 5 : Le mobile d'Halloween / Les citrouilles d'Halloween	52	47

Exploitation d'un conte : « Noël à Waïkikou »

• Fiche 1 : « Noël à Waïkikou »	54	21
• Fiche 2 : Puzzles simples	54	23
• Fiche 3 : Labyrinthe	54	27
• Fiche 4 : Les objets du père Noël	54	29

Carnaval

• Fiche 1 : Petit Ours fait les crêpes	56	25
• Fiche 2 : Carnaval	56	29
• Fiche 3 : Déguisements	56	31
• Fiche 4 : Pierrot et Colombine	56	33
• Fiche 5 : Les craquelins	56	35
• Fiche 6 : Masque africain	56	37
• Fiche 7 : Maquiller un visage	56	39
• Fiche 8 : Le fou du roi	56	41
• Fiche 9 : Masque en volume	56	43

Le cirque et les clowns

• Fiche 1 : Le chapiteau	56	49
• Fiche 2 : Le clown jongleur	56	51
• Fiche 3 : Le chemin codé	56	53
• Fiche 4 : Le clown triste	56	55
• Fiche 5 : Il fait le clown !	56	57
• Fiche 6 : Le clown	56	59
• Fiche 7 : Le grand chapiteau	56	61

Le printemps

• Fiche 1 : Il pleut, il mouille	57	15
• Fiche 2 : Paysage de printemps	57	17
• Fiche 3 : Les couleurs du printemps	57	19
• Fiche 4 : Fleurs en papier	57	23

Avril

• Fiche 1 : Poisson d'avril	58	47
• Fiche 2 : Dis-moi ton nom	58	49
• Fiche 3 : 1, 2, 3... poissons	58	51
• Fiche 4 : Les 3 grenouilles	58	53
• Fiche 5 : Poisson mobile	58	55

TPS – PS

Les écureuils

• Fiche 1 : Les écureuils sur l'arbre	52	15
• Fiche 2 : Les écureuils jumeaux	52	17
• Fiche 3 : La promenade de l'écureuil	52	19
• Fiche 4 : L'écureuil	52	21
• Fiche 5 : L'écureuil sur la branche	52	23
• Fiche 6 : L'écureuil et sa noisette	52	25

Le joli mois de mai

• Fiche 1 : Les fleurs	59	75
• Fiche 2 : L'oiseau et le papillon	59	77
• Fiche 3 : La fleur et son ombre	59	79
• Fiche 4 : Les beaux papillons	59	81
• Fiche 5 : Papillon	59	83

LECTURE

MS – GS

Exploitation d'un livre : « Bon appétit ! Monsieur Lapin »

• Fiche 1 : « Bon appétit ! Monsieur Lapin »	58	15
• Fiche 2 : « Bon appétit ! Monsieur Lapin »	58	17

• Fiche 3 : « Bon appétit ! Monsieur Lapin »	58	19
• Fiche 4 : « Bon appétit ! Monsieur Lapin »	58	21

ARTS PLASTIQUES

Les dominos géants

• Fiche 1 : Collectionner des têtes	53	71
• Fiche 2 : Créer des têtes	53	73
• Fiche 3 : Le domino « Drôles de têtes »	53	75
• Fiche 4 : Fenêtres et couleurs	53	77
• Fiche 5 : Le domino « Fenêtre »	53	81
• Fiche 6 : Le domino « Réseaux »	53	83
• Fiche 7 : Fonds en fusion	53	87
• Fiche 8 : Assemblages et ombres	53	89
• Fiche 9 : Le domino « Ombres »	53	91
• Fiche 10 : Le domino « Matières »	53	93
• Fiche 11 : Fonds de peinture	53	95
• Fiche 12 : Le domino « Formes aléatoires »	53	97
• Fiche 13 : Les constellations	53	99

Autour du regard

• Fiche 1 : Jeux de regards	55	37
• Fiche 2 : Un certain regard	55	39
• Fiche 3 : D'autres regards	55	41

Au bal des céréales

• Fiche 1 : Au bal des céréales	59	13
• Fiche 2 : Chapeau de fête	59	17
• Fiche 3 : Maraca-tambourin aux céréales	59	19
• Fiche 4 : Chapelure en marbrures	59	21

PS-MS

Les bonbons

Les bonbons factices	56	15
• Fiche 2 : Panoplie rose bonbon	56	17
• Fiche 3 : Arlequin et les bonbons	56	21

MS

Désert, mon beau désert

• Fiche 1 : Les dunes de sable	60	17
• Fiche 2 : Le dromadaire	60	19
• Fiche 3 : Le palmier	60	23
• Fiche 4 : Le soleil	60	27

TRAVAIL MANUEL

PS – MS – GS

Pâques. Exploitation d'un conte : « Un panier au nœud orange »

• Fiche 1 : « Un panier au nœud orange »	57	35
• Fiche 2 : 1, 2, 3 dans le bois	57	37
• Fiche 3 : À la recherche des œufs de Pâques	57	41
• Fiche 4 : Grille de Pâques	57	43
• Fiche 5 : Vive Pâques !	57	45
• Fiche 6 : Petits et grands lapins	57	47
• Fiche 7 : 1, 2, 3 Pâques	57	49
• Fiche 8 : Une poule couleur chocolat...	57	51
• Fiche 9 : Les cartes de Pâques	57	55
• Fiche 10 : Coquetiers de Pâques	57	57
• Fiche 11 : Le lapin de Pâques	57	59
• Fiche 12 : Il était Jeannot Lapin	57	61

La fête des Mères

• Fiche 1 : Boîte-cœur	59	31
• Fiche 2 : Le papillon porte-lettres	59	33
• Fiche 3 : L'empreinte de ma vie	59	35
• Fiche 4 : Cartes de fête des Mères	59	37
• Fiche 5 : Bouquet à suspendre	59	39

activités langagières

LECTURE

PS – MS

- Hors série : Signaler sa présence – Signer son travail 51 27

MS – GS

- Hors série : Champignon de saison 53 15
- Hors série : Vive le roi, vive la reine 55 17

GS

La lecture en GS - La maison des sons

- Fiche 1 : Une sortie en forêt (1) 52 61
- Fiche 2 : Une sortie en forêt (2) 52 63
- Fiche 3 : Puzzle des quatre saisons 53 23
- Fiche 4 : Les maisons des sons 54 79
- Fiche 5 : La maison des [u] 55 23
- Fiche 6 : La maison des [ɔ̃] 56 81
- Fiche 7 : La maison des [a] 57 67
- Fiche 8 : La maison des [o] 58 71
- Fiche 9 : La maison des [y] 59 51
- Fiche 10 : La maison des [i] 60 69

L'alphabet en GS

- Fiche 1 : L'alphabet (1) 52 65
- Fiche 2 : L'alphabet (2) 52 67
- Fiche 3 : L'alphabet (3) 53 19
- Fiche 4 : L'alphabet (4) 53 21
- Fiche 5 : L'alphabet (5) 54 73
- Fiche 6 : L'alphabet (6-7) 54 75
- Fiche 7 : L'alphabet (8-9) 55 19
- Fiche 8 : L'alphabet (10) 56 75
- Fiche 9 : L'alphabet (11) 56 79
- Fiche 10 : L'alphabet (12) 57 71
- Fiche 11 : L'alphabet (13) 57 73
- Fiche 12 : L'alphabet (14) 58 75
- Fiche 13 : L'alphabet (15) 58 77
- Fiche 14 : L'alphabet (16) 59 55
- Fiche 15 : Le loto de l'alphabet 60 73

GS – CP

- Fiche 16 : Autour du [j] 57 75

activités logiques

MATHÉMATIQUES

PS

- Hors série : Sapins en triangles 54 37
- Fiche 49 : La crèche 54 39
- Hors série : Le roi des champignons 55 27

PS – MS

- Hors série : Où vas-tu, petit escargot ? 59 59

MS – GS

- Hors série : L'orchestre de Winnie 52 69
- Hors série : Mosaïque de janvier 55 29

GS

- Hors série : Chaud et froid 55 31
- Hors série : Les clefs de mon royaume 55 33

GS – CP

- Hors série : La course 54 41

activités d'éveil

JEUX

PS – MS – GS

- Hors série : Monsieur Couleur 51 31

PS

- Hors série : Ouvert/fermé 51 33

MS–GS

- Hors série : Labyrinthe d'automne 52 71
- Hors série : À la manière d'Arcimboldo 52 75
- Hors série : Jeu de doigts 53 41
- Hors série : Devant/derrière 55 57

GS

- Hors série : Dominos-fèves 55 59

activités artistiques

CUISINE

PS – MS – CP

- Hors série : Farandole de tartines 52 77
- Hors série : Les fruits, les légumes, ça se croque ! 52 79
- Hors série : À boire ! 52 81
- Hors série : Atelier cuisine 54 43
- Hors série : Couronne gourmande 55 61

GS – CP

- Hors série : Deux gâteaux 59 61

ARTS PLASTIQUES

PS – MS – GS

- Fiche 4 : Au pays des animaux blancs 55 65

TPS – PS

- Fiche 21 : Le sapin illuminé 54 45

TRAVAIL MANUEL

PS – MS – GS

- Hors série : Un prénom en or 51 37
- Hors série : Cornet père Noël ! Petit cœur à suspendre 54 47
- Hors série : Décorations à suspendre 54 49
- Hors série : Père Noël assis 54 53
- Hors série : Les cartes du père Noël 54 57
- Hors série : Bonhomme de neige 55 69
- Hors série : Couronne décorée de bolduc 55 71
- Hors série : Cartes de fête des Pères 60 41

MS – GS

- Hors série : Le bonhomme de neige en « peinsucolle » 55 73

GS

- Hors série : Le père Noël scintille 54 59
- Hors série : Un manège pour papa 60 43

GRAPHISME

PS – MS

- Hors série : La feuille de chêne 53 43

MS

- Hors série : Ronds et traits 51 29

MS – GS

- Hors série : Décors de galettes 55 63

activités scientifiques

SCIENCES

PS

- Hors série : Le bonhomme de neige 55 83

SCIENCES NATURELLES

TPS – PS

- Fiche 6 : Où sont les sapins ? 54 65

activités motrices

JEUX

PS – MS – GS

- Hors série : Il était un p'tit bonhomme (Ronde chantée) 55 75

PS

- Hors série : Les skieurs 55 77

MS

Désert, mon beau désert

- Fiche 1 : Fabriquer un costume 60 32
- Fiche 2 : Fabriquer un décor 60 33
- Fiche 3 : Préparer la scène 60 34
- Fiche 4 : Présenter une évolution 60 35

MS – GS

Les jeux sportifs

- Fiche 1 : Jeux de poursuite 51 35
- Fiche 2 : Jeux de poursuite en étoile 55 79
- Hors série : Ding ding dong ! (Ronde chantée) 54 63

EPS

• Hors série : Les palettes	55	81
-----------------------------------	----	----

le cahier de l'écolier

CHANSONS

• Au bal des céréales	59	23
• La chanson de Biscotte	59	24
Chansons à croquer		
• Fiche 1 : La rentrée des classes	51	21
• Fiche 2 : Mon corps est à moi	52	55
• Fiche 3 : Le lundi je grandis	53	55
• Fiche 4 : Allô père Noël	54	33
• Fiche 5 : Ma maîtresse de maternelle	55	49
• Fiche 6 : Ma mamie en or	56	67
• Fiche 7 : Ton joujou est cassé	57	63
• Fiche 8 : Poisson d'avril	58	59
• Fiche 9 : Super-biberon	59	69
• Fiche 10 : Au revoir	60	65

CONTES

• Jeannot la lune	51	75
• Juliette ne veut pas ranger la classe	52	51
• Le crocodile magique et les enfants géants (conte-photos)	53	45
• Noël à Waïkikou	54	13
• La petite tranche de pain	55	43
• L'épouvantail s'est endormi	56	63
• Un panier au nœud orange	57	29
• Biscotte	59	25
• Les bons légumes	60	53

POÉSIES

• La sorcière	52	38
• Novembre	53	59
• Noël	54	31
• Mars	57	25
• Pâques	57	26
• Avril	58	57
• Fête des Mères	59	41

COMPTINES

• Comptines des prénoms	51	39
-------------------------------	----	----

JEUX DE LECTURE

• Fiche 6 : Fais dodo, Colas mon p'tit frère / Le Petit Chaperon rouge	59	63
--	----	----

PUZZLES

Les quatre saisons

• C'est l'automne !	53	25
• C'est l'hiver !	53	29
• C'est le printemps !	53	33
• C'est l'été !	53	37

ÉCRITURE

Les quatre saisons

• C'est l'automne !	53	27
• C'est l'hiver !	53	31
• C'est le printemps !	53	35
• C'est l'été !	53	39

ARTS PLASTIQUES

• L'étoile à 5 branches	58	63
• L'étoile à 7 branches	58	64

L'IMAGERIE DE LA CLASSE

• Linge	51	43
• Audiovisuel	53	61
• Matériel de bureau	54	81
• Fournitures scolaires	55	53

• Heure	56	72
• Éclairage	56	73
• Chauffage	56	74
• Couture	57	77
• Outillage	57	79
• Maroquinerie	58	65
• Bijoux	58	66
• Jouets	59	65
• Jouets (suite)	60	61

DOCTEUR SCHTROUMPF

• Fiche 1 : Le schtroumpf médecin d'antan	53	109
• Fiche 2 : Le schtroumpf médecin	54	2
• Fiche 3 : La schtroumpfette infirmière	55	95
• Fiche 4 : Le schtroumpf chirurgien	56	2
• Fiche 5 : Le schtroumpf pharmacien	57	94
• Fiche 6 : Le schtroumpf radiologue	58	94
• Fiche 7 : Le schtroumpf dentiste	59	95
• Fiche 8 : Le schtroumpf ophtalmologiste	60	95

MONSIEUR COULEUR

• Fiche 1 : Monsieur rouge	51	98
• Fiche 2 : Monsieur jaune	52	4
• Fiche 3 : Monsieur bleu	53	111
• Fiche 4 : Monsieur vert	54	95
• Fiche 5 : Monsieur rose	55	2
• Fiche 6 : Monsieur orange	56	95
• Fiche 7 : Monsieur violet	57	95
• Fiche 8 : Monsieur marron	58	95
• Fiche 9 : Monsieur gris	59	94
• Fiche 10 : Monsieur noir	60	2
• Fiche 11 : Monsieur blanc	60	94

Année scolaire 1997-1998

cahier journal

• Spécial rentrée : Modèles de billet de sortie et de note de rentrée	61	12
• Bibliographie enfants : Les couleurs	61	94
• Bibliographie enfants : Le cirque	63	92
• Bibliographie : Le décroisement	64	92
• Bibliographie : Les comptines à l'école	64	92
• Bibliographie : L'école maternelle à 2 ans	65	84
• Bibliographie enfants : Crocos et alligators	65	88
• Bibliographie enfants : Les saisons	67	90
• Bibliographie : L'évolution du schéma corporel à l'école maternelle	69	84
• Bibliographie enfants : Les poissons	69	92
• Spécial fin d'année	70	7
• Bibliographie enfants : Le football	70	88

articles

L'ÉCOLE FRANÇAISE DE PORTLAND

• Coloriage	64	84
• Une comptine pour compter	64	85
• Les noms des notes (en clé de sol)	64	86
• Le rythme	65	50
• Le village	69	55

INFORMATIQUE PRATIQUE

• Les aventures de Pierre et Jeannot Lapin	65	13
--	----	----

PETIT PRATIQUE LA CLASSE

• Sorties, sécurité, surveillance : vos responsabilités	67	13
---	----	----

spécial débutants

• La rentrée	61	10
• La motricité	62	10
• Un partenaire essentiel : Le parent d'élève	63	8
• L'organisation d'une journée en maternelle	64	8
• Un partenaire : L'ATSEM	65	8
• Droits et devoirs	66	7
• L'enfance maltraitée	67	8
• Si on sortait	68	10
• L'enfant en difficulté	69	8
• Le bilan en maternelle	70	84

emploi du temps

• Emploi du temps PS/MS	61	86
-------------------------------	----	----

dossiers

• Progressions	61	20
• Le journal de classe (1)	61	51
• Le journal de classe (2)	64	31
• Rythmes scolaires : L'expérience d'Épinal	66	38
• Les Cahiers Malins, de nouveaux outils pour la maternelle	68	48
• Un exemple de projet d'école	69	23
• Table des matières : année scolaire 1997-98	70	45

dossiers pratiques

DOSSIERS PLURIDISCIPLINAIRES

TPS – PS

La ferme

• Fiche 1 : A qui la tête ?	61	25
• Fiche 2 : Quelles traces ?	61	27
• Fiche 3 : Les animaux de la ferme	61	29
• Fiche 4 : Maman et son petit	61	31
• Fiche 5 : L'animal et son ombre	61	33

TPS – PS – MS – GS

Exploitation d'un conte : Les plumes de Noël

• Fiche 1 : Les plumes de Noël	64	19
• Fiche 2 : Le cadeau est prêt !	64	21
• Fiche 3 : Hop ! Hop !	64	23
• Fiche 4 : Les compagnons du Père Noël	64	25
• Fiche 5 : Prépare-toi, Père Noël	64	27
• Fiche 6 : Le manteau du Père Noël	64	29

Pâques

• Fiche 1 : Des œufs plein le panier	67	39
• Fiche 2 : Poule en chocolat ?	67	41
• Fiche 3 : Le tableau de Pâques	67	43
• Fiche 4 : Papa, maman et moi	67	45
• Fiche 5 : Les œufs décorés	67	47
• Fiche 6 : Œuf-lapin ou œuf-pâquerette ?	67	49

PS

Les aliments de notre goûter

• Fiche 1 : Chouette-pomme et hibou-citron	65	17
• Fiche 2 : La tarte aux pommes	65	21
• Fiche 3 : Les portions de fromage	65	23
• Fiche 4 : Bouteilles d'eau et boîtes de lait	65	25
• Fiche 5 : La boîte de fromage (1)	65	27
• Fiche 6 : La boîte de fromage (2)	65	29
• Fiche 7 : Les rangées de fruits (1)	65	31

• Fiche 8 : Les rangées de fruits (2)	65	33
• Fiche 9 : Les barquettes (1)	66	69
• Fiche 10 : Les barquettes (2)	66	71
• Fiche 11 : Le pain d'épices au chocolat (1)	66	73
• Fiche 12 : Le pain d'épices au chocolat (2)	66	75
• Fiche 13 : La galette des rois	66	77
• Fiche 14 : Les petits suisses	66	79
• Fiche 15 : Les tartelettes aux fruits	66	81
• Fiche 16 : La boîte de biscuits	66	83
• Fiche 17 : Soupe ou dessert : choisis ta cuillère !	67	61
• Fiche 18 : Poire-qui-rit, poire-qui-pleure	67	63
• Fiche 19 : Nature ou aux fruits ?	67	65
• Fiche 20 : Verre ou cuillère ?	67	67
• Fiche 21 : Le compotier	67	69
• Fiche 22 : La jolie grappe	67	71
• Fiche 23 : Madeleines ou coquilles Saint-Jacques ?	67	73
• Fiche 24 : Les croissants	67	75
• Fiche 25 : Les madeleines	67	77
• Fiche 26 : Les « petits beurres »	67	79
• Fiche 27 : Les gaufrettes	68	75
• Fiche 28 : Les roudoudous	68	77
• Fiche 29 : Le bol à prénom	68	79
• Fiche 30 : Le presse-fruits	68	81
• Fiche 31 : Le kiwi	68	83
• Fiche 32 : Je mets le couvert	68	85
• Fiche 33 : Les palmiers	68	89
Les insectes		
• Fiche 1 : Où sont-ils ?	70	69
• Fiche 2 : Les insectes	70	71
• Fiche 3 : Où vas-tu ?	70	73
• Fiche 4 : La bonne moitié	70	75
• Fiche 5 : L'abeille	70	77

PS – MS – GS

Déchetage, découpage, collage

• Fiche 1 : Déchetage et collage	68	17
• Fiche 2 : Déchetage en bandes	68	19
• Fiche 3 : Découpage-collage sans tracé	68	21
• Fiche 4 : Découpage-collage avec tracé	68	23
• Fiche 5 : Déchetons, découpons et collons des carrés	68	27
• Fiche 6 : Déchetons, découpons et collons des couleurs	68	29
• Fiche 7 : Découper sur un trait	68	31

PS – MS – GS – CP

Les Indiens

• Fiche 1 : Qui sont les Indiens ?	62	17
• Fiche 2 : Décorations indiennes	62	19
• Fiche 3 : La parure de l'Indien	62	23
• Fiche 4 : Les costumes	62	25
Une parure indienne	62	26
• Fiche 5 : Le totem	62	27
Le tipi	62	28
• Fiche 6 : Autour des Indiens	62	29

Les lutins

• Fiche 1 : La guirlande de lutins	64	44
• Fiche 2 : Les lutins en habits de fête	64	45
• Fiche 3 : Les lutins fous	64	47
• Fiche 4 : Le lutin tintin	64	49

MS – GS

Arc-en-ciel, le plus beau poisson des océans

• Fiche 1 : Arc-en-ciel en couverture	69	15
• Fiche 2 : Le poisson Arc-en-ciel	69	17
• Fiche 3 : Les amis d'Arc-en-ciel	69	19
• Fiche 4 : Les amis d'Arc-en-ciel se déguisent	69	21

MATHÉMATIQUES

TPS – PS – MS – GS



L'automne

• Fiche 1 : Premiers tris	62	43
• Fiche 2 : Les deux pommiers	62	47
• Fiche 3 : Pomme, pomme	62	49
• Fiche 4 : Pommes et escargots	62	51
• Fiche 5 : La saison des pommes	62	53
• Fiche 6 : Chemin d'automne	62	55

GRAPHISME

GS

Du graphisme à réécriture

• Objectifs	61	35
• Fiche 1 : La ligne verticale	61	38
• Fiche 2 : La ligne horizontale	61	39
• Fiche 3 : La ligne verticale et la ligne horizontale	61	40
• Fiche 4 : La ligne oblique	61	41
• Fiche 5 : La ligne oblique	61	42
• Fiche 6 : La ligne oblique	61	43
• Fiche 7 : La ligne oblique	61	44
• Fiche 8 : Le rond	61	45
• Fiche 9 : Le rond	61	46
• Fiche 10 : Le rond	62	33
• Fiche 11 : Le pont envers	62	34
• Fiche 12 : Le pont endroit	62	35
• Fiche 13 : Le pont endroit	62	36
• Fiche 14 : La boucle endroit	62	37
• Fiche 15 : La boucle endroit	62	38
• Fiche 16 : La boucle envers	62	39
• Fiche 17 : La boucle envers	62	40
• Fiche 18 : Le trait vertical	63	49
• Fiche 19 : Le trait vertical	63	50
• Fiche 20 : Le trait vertical et le trait horizontal	63	51
• Fiche 21 : Le trait oblique	63	52
• Fiche 22 : Le trait oblique	63	53
• Fiche 23 : Le rond	63	54
• Fiche 24 : Le rond	63	55
• Fiche 25 : Le rond	63	56
• Fiche 26 : Le pont envers	63	57
• Fiche 27 : Le pont endroit	63	58
• Fiche 28 : La boucle endroit	63	59
• Fiche 29 : La boucle envers	63	60
• Fiche 30 : La demi-courbe	64	37
• Fiche 31 : La demi-courbe	64	38
• Fiche 32 : Les crochets 	64	39
• Fiche 33 : Les crochets 	64	40
• Fiche 34 : Préparation aux lettres s et r	64	41

ARTS PLASTIQUES

PS – MS – GS – CP

La toile d'amitié

• Fiche 1 : La sculpture au ^{XX} ^e siècle	63	17
• Fiche 2 : La sculpture au ^{XX} ^e siècle	63	19
• Fiche 3 : Transformer un espace	63	21
Activités autour d'une construction	63	22
• Fiche 4 : Les liens colorés	63	23
Le musée de la couleur	63	24
• Fiche 5 : Crayonner la cour	63	25
• Fiche 6 : Manipuler les couleurs	63	27
S'organiser pour construire	63	28
• Fiche 7 : Mur d'images	63	29
Chasse aux trésors	63	30
• Fiche 8 : Préparer le carnaval de l'école	63	31
• Fiche 9 : Arc-en-ciel	63	33
Cartes d'invitation	63	34
• Fiche 10 : Mini-toile d'amitié	63	35
• Fiche 11 : La toile d'amitié	63	37

TRAVAIL MANUEL

TPS – PS – MS – GS

Carnaval

• Fiche 1 : Masque-fleur	66	15
• Fiche 2 : Masque-papillon	66	17
• Fiche 3 : Miss Fleur	66	19
• Fiche 4 : Madame Guimauve	66	21
• Fiche 5 : Princesse Étoile	66	23
• Fiche 6 : Masque de sorcier	66	25

La fête des Mères

• Fiche 1 : Pour maman	69	31
• Fiche 2 : Un cœur en fleur	69	33
• Fiche 3 : Le bouquet de fleurs	69	35
• Fiche 4 : Assiette fruitée	69	37
• Fiche 5 : Brochettes de fleurs	69	39
• Fiche 6 : Bonne fête, maman	69	41

La fête des pères

• Fiche 1 : Cartes de fête des Pères	70	61
• Fiche 2 : Un cadre pour la vie	70	63
• Fiche 3 : Un étui pour papa – Le vitrail	70	65

fiches pratiques

activités langagières

LECTURE

MS – GS

• Hors série : C'est en mai	69	69
-----------------------------------	----	----

GS

• Hors série : Quel est ton nom ?	66	47
• Hors série : Les jours ont des noms	70	15

EXPRESSION ORALE

GS – CP

• Hors série : Ma grand-mère	66	49
------------------------------------	----	----

activités logiques

MATHÉMATIQUES

PS

• Hors série : Un vrai magicien	66	51
---------------------------------------	----	----

PS – MS

Lapin, ours et compagnie

• Fiche 4 : Où est mon ombre ?	63	61
• Fiche 5 : À chacun sa tête	70	17

PS – MS – GS

• Hors série : Tableau d'automne	63	63
• Hors série : Friture au chocolat	68	55

MS

• Hors série : Galettes et couronnes	65	51
• Hors série : Les arbres chantent	70	19

MS – GS

• Hors série : La lune est là !	65	53
• Hors série : J'en ai rêvé	66	53
• Hors série : La plus belle	67	19
• Hors série : Sortie de printemps	67	21
• Hors série : Mariés d'un jour	68	57
• Hors série : C'est toi !	69	71

GS

• Hors série : Les vêtements d'hiver	65	55
• Hors série : Combien ?	66	55

activités d'éveil

JEUX

TPS – PS

• Hors série : Trop tard, renard	70	21
• Hors série : Ô mon bateau	70	23
• Hors série : Hop là, le ballon	70	25
• Hors série : Vole, vole papillon	70	27

TPS – PS – MS

• Hors série : La tour Eiffel	65	57
-------------------------------------	----	----

TPS – PS – MS – GS

Atchoum et les formes

• Fiche 1 : Tout en rond	61	77
• Fiche 2 : C'est pointu, un triangle	62	67
• Fiche 3 : Comme un rectangle !	63	65
• Fiche 4 : C'est carrément cadeau	64	69
• Fiche 5 : La belle étoile !	65	59
• Fiche 6 : C'est de bon cœur !	66	61
• Fiche 7 : Avec mon losange !	67	23
• Fiche 8 : Avec mon losange !	67	27
• Fiche 9 : Bien ovale	68	63
• Fiche 10 : Bien ovale	68	67
• Fiche 11 : Enfin, une fleur !	69	47
• Fiche 12 : Enfin, une fleur !	69	51
• Fiche 13 : Tout est bien qui finit bien !	70	29
• Fiche 14 : Tout est bien qui finit bien !	70	33

Pâte à modeler

• Fiche 1 : Un petit bonhomme	62	63
• Fiche 2 : Un petit bonhomme	62	65
• Fiche 3 : Fruits de saison	63	67
• Fiche 4 : Fruits de saison	63	69
• Fiche 5 : Les boîtes gourmandes	64	65
• Fiche 6 : Les boîtes gourmandes	64	67
• Fiche 7 : Forêt de sapins	65	63
• Fiche 8 : Forêt de sapins	65	65
• Fiche 9 : Bille de clown	66	57
• Fiche 10 : Bille de clown	66	59
• Fiche 11 : La saison des fleurs	67	29
• Fiche 12 : La saison des fleurs	67	31
• Fiche 13 : Dans mon panier	68	59
• Fiche 14 : Dans mon panier	68	61
• Fiche 15 : Maman jolie	69	43
• Fiche 16 : Maman jolie	69	45
• Fiche 17 : Le temps des cerises	70	37
• Fiche 18 : Le temps des cerises	70	39

PS – MS

• Hors série : As-tu froid ?	65	67
------------------------------------	----	----

PS – MS – GS

• Hors série : Labyrinthe au jardin	70	41
---	----	----

MS – GS

- Hors série : Docteur Schtroumpf 61 79
- Hors série : Ciel de novembre 63 71

activités artistiques

GRAPHISME

PS

- Hors série : Les lapins jumeaux 61 81

PS – MS

- Hors série : Et mars nous sourira ! 67 33
- Hors série : Oh, le gourmand ! 69 73

GS

- Hors série : Le bal des papillons 62 61

TRAVAIL MANUEL

TPS – PS

- Hors série : Sapin feston 64 57

PS – MS – GS

- Hors série : Cadre-photo 63 75
- Hors série : Le sapin blanc 64 59
- Hors série : Cartes de vœux 65 73
- Hors série : Couronne argentée 65 75

PS – MS – GS – CP

- Hors série : Paillettes de cire (1) 61 83
- Hors série : Paillettes de cire (2) 63 77
- Hors série : Cornet aux fleurs séchées 70 43

MS

- Hors série : Pochette surprise 64 61

MS – GS

- Hors série : Le crocodile gobe-perle 63 79
- Hors série : La flûte enchantée 63 81
- Hors série : Monsieur Pointu et ses amis 65 69

GS

- Hors série : Père Noël à barbe blanche 64 63

ARTS PLASTIQUES

MS – GS

- Hors série : L'écureuil en feuilles 63 73

CUISINE

TPS – PS

- Hors série : Atelier cuisine 62 69

MS – GS

Hors série : La couronne acidulée	65	71
---	----	----

MS – GS – CP

• Hors série : Atelier cuisine	62	71
--------------------------------------	----	----

activités motrices

EPS

GS – PS

Atelier rugby

• Fiche 1 : À propos de l'atelier rugby	62	73
• Fiche 2 : Courses et enchaînements d'actions	62	75
• Fiche 3 : Jeux sur terrain délimité	63	83
• Fiche 4 : Enchaînements d'actions	64	73
• Fiche 5 : Agir en fonction d'un adversaire	65	77
• Fiche 6 : Agir en fonction des autres	66	65
• Fiche 7 : Un contre un / S'opposer à plusieurs adversaires	67	35
• Fiche 8 : Attaquer ou défendre la cible	68	71
• Fiche 9 : Attaquer ou défendre	69	75

JEUX

PS – MS – GS

• Hors série : Ronde chantée	64	71
• Hors série : Les patins	69	77

le cahier de l'écologiste

L'IMAGERIE DE LA CLASSE

• Spécial verbes d'action	61	59
La maison		
• Jardin	62	83
• Jardinage	62	84
• Divers	62	86
Les aliments		
• Boissons	63	45
• Petit déjeuner	63	46
• Entrées	64	79
• Charcuterie	64	80
• Poissons	64	81
• Viandes	64	82
• Légumes	65	42
• Divers	66	35
• Fromages	68	39
• Desserts	68	40
• Fruits	69	57
Les moyens de transport		
• Terre	70	57
• Air	70	58
• Mer	70	59

CONTES

• Zipette et Zoupette	61	67
• Les plumes de Noël	64	13

POÉSIES

• C'est la rentrée	61	69
• Octobre	62	81
• Janvier	65	47

CHANSONS

Y a-t-il une sorcière dans le grenier ?

• Fiche 1 : Les petites mains	61	71
• Fiche 2 : La famille Souris	62	77
• Fiche 3 : La fête dans la basse-cour	63	41
• Fiche 4 : Les mots magiques	64	75
• Fiche 5 : La sorcière et son balai	65	35
• Fiche 6 : Le doudou	66	29
• Fiche 7 : La goutte au nez	67	53
• Fiche 8 : Plie Plac Ploc	68	43
• Fiche 9 : Je n'en veux pas	69	61
• Fiche 10 : C'est bizarre	70	53

Année scolaire 1998-1999

cahier journal

• Ségolène Royal au congrès de l'AGIEM	71	14
• Modèle de billet de sortie	71	100
• Modèle de note de rentrée	71	101
• Spécial Halloween	72	6
• Bibliographie: L'expérimentation en maternelle	72	94
• Spécial Noël	74	6
• Spécial Noël	74	98
• Bibliographie : La construction du nombre	77	8
• Bibliographie enfants : Les cochons	78	12
• Bibliographie : L'entrée dans l'écrit à l'école maternelle	79	14
• Spécial fin d'année	80	9
• Interview : Rémi Guichard	80	12

emploi du temps

• Emploi du temps GS	71	24
----------------------------	----	----

les outils de l'enseignant

• Un nouveau métier (1)	71	19
• Un nouveau métier (2)	73	85
• La voix, le corps	76	69
• Conter une histoire	77	79

dossiers

• Emploi du temps GS	71	22
Organiser sa classe en ateliers		
• Préalables	71	34
• Travail du papier : présentation	71	38
• Travail du papier : la couleur	72	55
• Travail du papier : la couleur	73	20
• Travail du papier : les formes, la matière	74	60
La notion de temps en maternelle		
• Le calendrier	78	43
• Comment mesurer le temps	79	43
• Le temps passe ... je grandis	80	71

dossiers pratiques

dossiers pluridisciplinaires

TPS – PS – MS – GS – CP

La souris		
• Fiche 1 : La marionnette souris	71	27

• Fiche 2 : Une souris verte	71	29
• Fiche 3 : Une souris grise	71	31
L'escargot		
• Fiche 1 : Dansez, monsieur l'escargot (1)	72	43
• Fiche 2 : Dansez, monsieur l'escargot (2)	72	45
• Fiche 3 : L'escargot feuille	72	47
• Fiche 4 : Tête en haut, tête en bas	72	49
• Fiche 5 : Le chemin du gourmand	72	51
• Fiche 6 : L'escargot en bave	72	53
L'araignée		
• Fiche 1 : Araignée	73	13
• Fiche 2 : Loin / près	73	15
• Fiche 3 : Le bon chemin	73	17
Le chat		
• Fiche 1 : Le chat (1)	74	49
• Fiche 2 : Le chat (2)	74	51
• Fiche 3 : Chat à roulettes	74	53
• Fiche 4 : Où est le chat ?	74	55
• Fiche 5 : J'avais un chat	74	57
Le loup		
• Fiche 1 : Tapis-loup (1)	75	15
• Fiche 2 : Tapis-loup (2)	75	17
• Fiche 3 : Dessine-moi un loup	75	19
• Fiche 4 : Dans la gueule du loup	75	21
• Fiche 5 : Le loup dans le buisson	75	23
• Fiche 6 : Cache-cache loup	75	25
• Fiche 7 : Loup y es-tu ?	75	27
Le lapin		
• Fiche 1 : Lapin roux (1)	76	53
• Fiche 2 : Lapin roux (2)	76	55
• Fiche 3 : Que fais-tu, petit lapin ?	76	57
• Fiche 4 : Allez les petits	76	59
• Fiche 5 : Au clair de la lune	76	61
• Fiche 6 : De la tête aux pieds	76	63
• Fiche 7 : Cinq lapins	76	65
• Fiche 8 : Dis-moi ton nom	76	67
La poule		
• Fiche 1 : Cot cot cot (1)	77	15
• Fiche 2 : Cot cot cot (2)	77	17
• Fiche 3 : Cot cot cot (3)	77	19
• Fiche 4 : P'tit poussin	77	21
• Fiche 5 : Poule grise	77	23
• Fiche 6 : Le bon chemin	77	25
• Fiche 7 : Trois poules	77	27
• Fiche 8 : Papa, maman et moi	77	29
• Fiche 9 : Une poule sur un nid	77	31
• Fiche 10 : Cocorico !	77	33
La grenouille		
• Fiche 1 : La grenouille (1)	78	31
• Fiche 2 : La grenouille (2)	78	33
• Fiche 3 : La grenouille (3)	78	35
• Fiche 4 : Coâ coâ coâ	78	37
• Fiche 5 : Bouche ouverte	78	39
• Fiche 6 : Le chemin de la mare	78	41
La coccinelle		
• Fiche 1 : Cocci-cocci-coccinelle	79	31
• Fiche 2 : Cocci-tapis	79	33
• Fiche 3 : En route !	79	35
• Fiche 4 : Coccinelles en vadrouille	79	37
• Fiche 5 : Sur la route des fleurs	79	39
• Fiche 6 : Dis-moi ton nom	79	41
Le dauphin		
• Fiche 1 : Le dauphin (1)	80	21
• Fiche 2 : Le dauphin (2)	80	23
• Fiche 3 : Dauphin pilote	80	25
• Fiche 4 : Un dessert pour chacun	80	27
• Fiche 5 : Ça fait beaucoup	80	29
• Fiche 6 : Gare au file !	80	31

TPS – PS – MS – GS

Halloween

• Fiche 1 : Passera la sorcière	72	31
• Fiche 2 : Balai de sorcière	72	33
• Fiche 3 : Compagnons de sorcière	72	35

• Fiche 4 : Mademoiselle Citrouille	72	37
• Fiche 5 : Tarte Halloween	72	39

PS – MS – GS

Les félins

• Fiche 1 : Fabrication du jeu	71	41
• Fiche 2 : Les barreaux de la cage	71	43
• Fiche 3 : Les taches.....	71	45
• Fiche 4 : Gros plan sur les taches	71	47
• Fiche 5 : À chacun sa robe	71	49

L'automne

• Fiche 1 : Écureuil dans les feuilles	73	23
• Fiche 2 : À chacun sa chacune	73	25
• Fiche 3 : Empreintes de feuilles.....	73	27
• Fiche 4 : Feuilles tachées	73	29

Fruits et légumes

• Fiche 1 : Le loto des goûts	73	33
• Fiche 2 : Plantation maison	73	35
• Fiche 3 : Intérieur 1 extérieur	73	37
• Fiche 4 : Arcimboldo	73	39
• Fiche 5 : Monsieur et madame pomme	73	41
• Fiche 6 : Recettes faciles.....	73	43

PS – MS – GS – CP

Musique en fête

• Fiche 1 : Bibliographie musicale	77	39
• Fiche 2 : Iconographie musicale	77	41
• Fiche 3 : Le petit bonhomme musicien	77	43
• Fiche 4 : L'œuf à musique	77	47
• Fiche 5 : Trompette le clown	78	15
• Fiche 6 : La flûte de Pan	78	19
• Fiche 7 : Le criquet	78	21
• Fiche 8 : La maraca-cannelloni	78	23
• Fiche 9 : Fêtons la musique	78	25
• Fiche 10 : À l'ombre des instruments	78	27
• Fiche 11 : Le violon magique (1)	79	51
• Fiche 12 : Le violon magique (2)	79	55
• Fiche 13 : Madame la fée	79	57
• Fiche 14 : Boîtes-guiro castagnettes	79	59
• Fiche 15 : L'arbre de Noël aux instruments	80	59
• Fiche 16 : Carillon de porte	80	63
• Fiche 17 : Si tu entends	80	65
• Fiche 18 : Angelito	80	67
• Fiche 19 : Moulin à musique - Tambour battant	80	69

lecture

MS – GS – CP

Wanikou le petit indien

• Chapitre 1 : Il était une fois	71	69
• Chapitre 2 : Le poney a disparu.....	72	69
• Chapitre 3 : Le vieux sorcier	73	69
• Chapitre 4 : Le grand voyage	74	69
• Chapitre 5 : L'aigle	75	69
• Chapitre 6 : Celui qui a vaincu l'aigle	76	69

GS – CP

Activités autour d'un livre : La fugue

• Fiche 1 : La fugue	72	69
• Fiche 2 : La fugue	72	69
• Fiches de travail.....	72	69

activités artistiques

TPS – PS – MS – GS – CP

Noël













• Fiche 1 : La confiture du père Noël.....	74	35
--	----	----

• Fiche 2 : Sapin, sapin	74	37
• Fiche 3 : Le bel oiseau	74	39
• Fiche 4 : Cartes de Noël	74	41
• Fiche 5 : Il neige doux	74	43
• Fiche 6 : La boîte père Noël	74	45
Carnaval		
• Fiche 1 : Maquillages	76	27
• Fiche 2 : Masque acidulé	76	29
• Fiche 3 : Me voici, me voilà	76	31
• Fiche 4 : Masque végétal	76	33
• Fiche 5 : Masques pour gommettes	76	35
• Fiche 6 : Voilà ton portrait	76	37
La fête des Mères		
• Fiche 1 : Cartes de fête des Mères (1)	79	17
• Fiche 2 : Cartes de fête des Mères (2)	79	19
• Fiche 3 : Boîte décorée	79	21
• Fiche 4 : Cadre photo fleuri	79	23
• Fiche 5 : La matriochka porte-crayons	79	25
La fête des Pères		
• Fiche 1 : L'ardoise odorante	80	35
• Fiche 2 : Le paon porte-crayons	80	37
• Fiche 3 : Cartes à offrir	80	39
• Fiche 4 : Le cube bloc-notes	80	41
• Fiche 5 : Les bouchons mignons	80	43

graphisme

GS

Sur le chemin de l'écriture

• Objectifs	75	31
• Fiche 1 : Le trait vertical / lettre d	75	32
• Fiche 2 : Le trait vertical / lettre g	75	33
• Fiche 3 : Le trait vertical/lettre l	75	34
• Fiche 4 : Le trait vertical / lettre q	75	35
• Fiche 5 : Le trait vertical / lettre p	75	36
• Fiche 6 : Le trait vertical/lettre j	75	37
• Fiche 7 : Le trait vertical et horizontal / lettre t	75	38
• Fiche 8 : Le trait oblique / lettre s	75	39
• Fiche 9 : Le trait oblique / lettre j	75	40
• Fiche 10 : Le trait oblique / lettre t	76	41
• Fiche 11 : Le trait oblique / lettre p -	76	42
• Fiche 12 : Le trait oblique / lettre i	76	43
• Fiche 13 : Le rond / lettres d et q	76	44
• Fiche 14 : Le rond / lettre o	76	45
• Fiche 15 : Le rond / lettre a	76	46
• Fiche 16 : Le rond / lettre g	76	47
• Fiche 17 : Le pont envers lettre u	76	48
• Fiche 18 : Le pont envers / lettre b	76	49
• Fiche 19 : Le pont envers / lettres v et w	76	50
• Fiche 20 : Le pont envers / lettre f	77	51
• Fiche 21 : Le pont endroit / lettre n	77	52
• Fiche 22 : Le pont endroit / lettre m -	77	53
• Fiche 23 : La boucle endroit / lettre l	77	54
• Fiche 24 : La boucle endroit / lettre b	77	55
• Fiche 25 : La boucle endroit / lettres h et k	77	56
• Fiche 26 : La boucle endroit / lettre f	77	57
• Fiche 27 : La boucle envers / lettre g	77	58
• Fiche 28 : La boucle envers / lettre j	77	59
• Fiche 29 : La boucle envers / lettre z	77	60
• Fiche 30 : Le crochet  / lettre b	78	51
• Fiche 31 : Le crochet  / lettre i	78	52
• Fiche 32 : Le crochet  / lettre d	78	53
• Fiche 33 : Le crochet  / lettre l	78	54
• Fiche 34 : Le crochet  / lettre f	78	55
• Fiche 35 : Le crochet  / lettre t	78	56
• Fiche 36 : Le crochet  / lettre j	78	57
• Fiche 37 : Le crochet  / lettre g	78	58
• Fiche 38 : La demi-courbe  / lettres s et x	79	62
• Fiche 39 : La demi-courbe  / lettre c	79	63
• Fiche 40 : Le signe  / lettre r	79	64
• Fiche 41 : Le signe  / lettre p	79	65

fiches pratiques

toutes matières

TPS – PS – MS – GS – CP

Le tableau des responsabilités

• Fiche 1 : Le papier (1)	71	71
• Fiche 2 : Le papier (2)	71	73
• Fiche 3 : Le lait (1)	72	73
• Fiche 4 : Le lait (2)	72	75
• Fiche 5 : Le lait (3)	72	77
• Fiche 6 : L'atelier peinture.....	73	67
• Fiche 7 : Le courrier (1)	74	65
• Fiche 8 : Le courrier (2)	74	67
• Fiche 9 : Le courrier (3)	74	69
• Fiche 10 : Les bouchons de feutres (1)	75	63
• Fiche 11 : Les bouchons de feutres (2)	75	65
• Fiche 12 : Les vêtements (1)	76	75
• Fiche 13 : Les vêtements (2)	76	77
• Fiche 14 : Vite, habille-toi !	76	79
• Fiche 15 : Je range les chaises sous les tables	77	61
• Fiche 16 : Dessus / dessous.....	77	63
• Fiche 17 : J'arrose les plantes	78	73
• Fiche 18 : Une cloche pour rythmer le temps	79	75
• Fiche 19 : De toutes tailles	79	77
• Fiche 20 : Je distribue les exercices et le matériel	80	79

PS – MS – GS – CP

Exploitation d'un conte : La grotte de Noël

• Fiche 1 : La grotte de Noël	74	21
• Fiche 2 : L'ombre du lapin.....	74	23
• Fiche 3 : Les 3 rennes du Père Noël	74	25
• Fiche 4 : C'est Noël.....	74	27

activités langagières

lecture

TPS – PS

• Hors-série : Ballons	71	75
------------------------------	----	----

MS – GS

• Hors-série: Progression	71	77
---------------------------------	----	----

expression orale

GS – CP

• Hors-série : Mon petit lapin	79	71
--------------------------------------	----	----

activités logiques

mathématiques

PS – MS

• Hors série : En piste 1	75	67
---------------------------------	----	----

PS – MS – GS

- Hors série : Le déjeuner des lapins 71 79

MS

- Hors série : Pommes pommes pommes 71 81
- Hors série : Grosse colère 77 65

MS – GS

- Hors série : Le livre à chiffres 73 69
- Hors série : Jour et nuit ! 75 69
- Hors série : La pêche miraculeuse 78 63
- Hors série : Une belle récolte 78 75

GS

- Hors série : Mobile d'automne 71 83
- Hors série : C'est le bouquet 77 67
- Hors série : Rouge ou bleu ? 79 73

activités d'éveil

jeux

TPS – PS

- Hors série : Ça pousse ! 78 77

PS – MS

- Hors série : Nours va à l'école 71 85

MS – GS

- Hors série : Petit poisson qui bouge 78 65
- Hors série : Poisson pilote 78 67

GS

- Hors série : Calendrier de l'Avent 73 71
- Hors série : Catalogue 78 79

activités artistiques

graphisme

MS

- Hors série : Danse d'avril 78 61

travail manuel

PS – MS – GS

- Hors série : La couronne aux ponts 75 71

PS – MS – GS – CP

- Hors série : Cartes de vœux 75 73

arts plastiques

TPS – PS

- Hors série : Ballons et cerf-volant 71 87

TPS – PS – MS – GS

- Hors série : Voici saint Nicolas 78 79

PS – MS – GS

- Hors série : Décorations royales 75 75
- Hors série : Approche de la symétrie 77 77

PS – MS – GS – CP

- Hors série : La maison en pain d'épices 74 77

MS – GS

- Hors série : Autour des silhouettes 73 77
- Hors série : Printemps, le voilà 79 83

cuisine

PS – MS – GS – CP

- Hors série : La galette des Rois (1) 75 81
- Hors série : La galette des Rois (2) 75 83

pâte à modeler

TPS – PS – MS – GS

- Fiche 19 : Dans le creux de ma main 71 93
- Fiche 20 : Champignons (1) 72 79
- Fiche 21 : Champignons (2) 72 81
- Fiche 22 : Pauvre hibou ! (1) 73 73
- Fiche 23 : Pauvre hibou ! (2) 73 75
- Fiche 24 : Le bougeoir de Noël (1) 74 71
- Fiche 25 : Le bougeoir de Noël (2) 74 73
- Fiche 26 : Bonhomme de neige 75 77
- Fiche 27 : Le roi des semis (1) 77 73
- Fiche 28 : Le roi des semis (2) 77 75
- Fiche 29 : Petit poisson deviendra grand 78 59
- Fiche 30 : Vase de fête 79 27

éducation musicale

TPS – PS – MS – GS – CP

Comptines d'hier, d'aujourd'hui et de demain

- Fiche 1 : Comptines de septembre 71 89
- Fiche 2 : Comptines d'octobre 72 83
- Fiche 3 : Comptines de novembre 73 81
- Fiche 4 : Comptines de décembre 74 79
- Fiche 5 : Comptines de janvier 75 87
- Fiche 6 : Comptines de février 76 81
- Fiche 7 : Comptines de mars 77 69
- Fiche 8 : Comptines d'avril 78 81
- Fiche 9 : Comptines de mai 79 79
- Fiche 10 : Comptines de juin 80 83

relaxation

PS – MS – GS

- Fiche 19 : Les cercles symétriques 74 63
- Fiche 20 : Abandon des bras et des jambes 79 69

activités motrices

jeu

PS – MS – GS

- Hors série : Avec des crosses de hockey 71 95

le cahier de l'écopier

L'imagerie de la classe

- La famille 71 65

Les plantes

- Les fleurs 72 96
- Les arbres 73 55
- Les arbres fruitiers 73 57
- Les arbustes 73 59

Les vêtements

- Garçon 75 43
- Fille 75 44
- Garçon et fille 75 45
- Sport 75 47
- Déguisements 75 48
- Accessoires d'hiver 76 71
- Accessoires d'été 76 72
- Mariage 76 73

Les métiers

- Métiers (1) 77 89
- Métiers (2) 78 69
- Métiers (3) 79 47
- Métiers (4) 80 53

jeux de lecture

- Jeu n° 7 : Le loup et les biquets / Cendrillon 73 61

jeux

- Jeux d'eau 77 82

le tableau des responsabilités

- Fiche 1 : Je ramasse les papiers et je les mets à la poubelle 71 116
- Fiche 2 : Je distribue les briques de lait à mes petits amis 72 101
- Fiche 3 : Je ramasse les pinceaux et je referme les pots 73 94
- Fiche 4 : Je vais porter du courrier dans une autre classe 74 102
- Fiche 5 : Je vérifie si les bouchons des feutres sont mis 75 97
- Fiche 6 : Je ramasse les manteaux tombés dans le couloir 76 94
- Fiche 7 : Je range les chaises sous les tables 77 102
- Fiche 8 : J'arrose les plantes 78 93
- Fiche 9 : Je sonne la cloche pour le rangement des jeux 79 94
- Fiche 10 : Je distribue les exercices et le matériel 80 94

contes

- La grotte de Noël 74 14
- Le violon magique 79 52
- L'arbre de Noël aux instruments 80 60

**Année scolaire
1999-2000**

cahier journal

• Modèle de billet de sortie	81	14
• Modèle de note de rentrée	81	15
• Spécial Halloween	82	12
• Le papier journal dans les bricolages : attention danger ?	82	116
• Actualité : Une mobilisation sur les langages en maternelle	83	14
• Spécial Educ'mat 99	83	19
• Spécial Noël (1)	84	6
• Spécial Noël (2)	84	99
• Interview : 5 questions à Bruno Heitz	86	100
• Bibliographie : La maîtrise de la langue à l'école primaire	87	94
• Spécial Pâques	88	8
• Edition enfantine et parité	89	93
• Bibliographie enfants : La ville	89	96
• Spécial fin d'année	90	9

dossiers

• Approche naturelle de la lecture en GS	81	34
• L'école maternelle et ses femmes	87	27
• Table des matières des fiches et articles parus en 1999-2000	90	93

dossiers pratiques

dossiers pluridisciplinaires

thèmes divers

TPS – PS – MS – GS – CP

Janvier

• Fiche 1 : Message secret	85	13
• Fiche 2 : Les mots pour le dire	85	15
• Fiche 3 : Les trois rois.....	85	17
• Fiche 4 : Le loto des galettes	85	19
• Fiche 5 : Couronne aux papillotes	85	21

autour d'un album

MS – GS

Autour d'un album : « Mandarine, la petite souris »

• Fiche 1 : Une étude en plusieurs étapes Activités en BCD	88	19
• Fiche 2 : Graphisme et écriture Structuration du temps Latéralisation - directions	88	21
• Fiche 3 : Constitution d'un dictionnaire - Le rythme des mots Reconstitution du nom Mandarine Loto des mots.....	88	33
• Fiche 4 : La silhouette des mots Les mots croisés.....	88	35
• Fiche 5 : Quel est ce mot ? Reconstituer un titre - Jeu de memory	88	37
• Fiche 6 : Etude d'un texte Reconstitution d'un texte Comparaison de textes	88	49
• Fiche 7 : Les onomatopées Phrases affirmatives, interrogatives et négatives.....	88	51
• Fiche 8 : Étude du son [s]	88	53
• Fiche 9 : Devinettes - Réalisation d'un livre.....	88	55
• Fiche 10 : Construire et comparer des collections - Utilisation des signes < et >	88	63
• Fiche 11 : La file numérique	88	65
• Fiche 12 : La fourrure de l'ours - La carapace de la tortue - Les anneaux du serpent - Les écailles du poisson	88	71

l'animal du mois

TPS – PS – MS – GS – CP

Le poisson

• Fiche 1 : Le poisson (1)	81	39
• Fiche 2 : Le poisson (2)	81	41
• Fiche 3 : Cache-cache poisson	81	43
• Fiche 4 : Frères et sœurs	81	45
• Fiche 5 : La boîte	81	47

La tortue

• Fiche 1 : Madame tortue (1)	82	21
• Fiche 2 : Madame tortue (2)	82	23
• Fiche 3 : Quatre tortues	82	25
• Fiche 4 : Rendez-vous	82	27
• Fiche 5 : La plus belle	82	29
• Fiche 6 : Et nous	82	31
• Fiche 7 : Le bon numéro	82	33

Le hérisson

• Fiche 1 : Le hérisson (1)	83	93
• Fiche 2 : Le hérisson (2)	83	95
• Fiche 3 : Monsieur hérisson	83	97
• Fiche 4 : Dominos	83	99
• Fiche 5 : Chacun son régal	83	101
• Fiche 6 : 6 petits choux	83	103
• Fiche 7 : En route !	83	105

L'ours

• Fiche 1 : J'ai vu l'ours	84	15
• Fiche 2 : Ours qui es-tu ?	84	17
• Fiche 3 : Jouons avec l'ours	84	19
• Fiche 4 : Photos souvenirs	84	21
• Fiche 5 : Jeu du toucher	84	23
• Fiche 6 : Chacun son jouet	84	25
• Fiche 7 : La danse de l'ours	84	27
• Fiche 8 : Plus ou moins	84	29
• Fiche 9 : Cache-cache	85	43
• Fiche 10 : Deux par deux	85	45
• Fiche 11 : La route sucrée	85	47
• Fiche 12 : Pour toute la semaine	85	49
• Fiche 13 : Le tangram de l'ours	85	51

Le lion

• Fiche 1 : Sa majesté le lion (1)	86	41
• Fiche 2 : Sa majesté le lion (2)	86	43
• Fiche 3 : Sa majesté le lion (3)	86	45
• Fiche 4 : Comme un lion en cage	86	47
• Fiche 5 : Promenade en famille	86	49
• Fiche 6 : La bonne route	86	51
• Fiche 7 : Bonjour cousin	86	53

Le hibou

• Fiche 1 : Monsieur hibou (1)	87	31
• Fiche 2 : Monsieur hibou (2)	87	33
• Fiche 3 : Monsieur hibou (3)	87	35
• Fiche 4 : La bonne moitié	87	37
• Fiche 5 : Partout des hiboux	87	39
• Fiche 6 : Où habites-tu ?	87	41
• Fiche 7 : Tout en couleurs	87	43
• Fiche 8 : Quatre hiboux	87	45

La chenille

• Fiche 1 : La chenille (1)	88	99
• Fiche 2 : La chenille (2)	88	101
• Fiche 3 : Cheni-color	88	103
• Fiche 4 : Danse de la chenille et autres jeux	88	107

Le papillon

• Fiche 1 : Le papillon (1)	89	75
• Fiche 2 : Le papillon (2)	89	77
• Fiche 3 : Le papillon (3)	89	79
• Fiche 4 : Le papillon (4)	89	81
• Fiche 5 : En huit lettres	89	83
• Fiche 6 : Comme c'est écrit !	89	85
• Fiche 7 : C'est son nom	89	87
• Fiche 8 : L'arbre aux papillons	89	89
• Fiche 9 : La collection de papillons	89	91

Le canard

• Fiche 1 : Mon beau canard (1)	90	59
• Fiche 2 : Mon beau canard (2)	90	61
• Fiche 3 : Mon beau canard (3)	90	63
• Fiche 4 : Plouf !	90	65
• Fiche 5 : La pêche aux canards	90	67

lecture d'images**TPS – PS – MS – GS – CP***Au bord de la mer*

• Fiche 1 : Au bord de la mer	81	51
• Fiche 2 : Je vois double	81	53
• Fiche 3 : Où est-il ?	81	55
• Fiche 4 : Poissons en promenade	81	57
• Fiche 5 : De toutes les couleurs	81	59
A la ferme		
• Fiche 1 : À la ferme.....	82	55
• Fiche 2 : À la ferme nous irons	82	57
• Fiche 3 : Il est l'heure de rentrer	82	59
• Fiche 4 : Jouons à la ferme	82	61
• Fiche 5 : Les animaux de la ferme.....	82	65
• Fiche 6 : Des visiteurs	82	67
• Fiche 7 : 1 seul bébé	82	69
Dans la clairière		
• Fiche 1 : Comme sur l'affiche	83	67
• Fiche 2 : Encore une feuille !	83	69
• Fiche 3 : Sur un arbre perché	83	71
• Fiche 4 : Les animaux de la clairière	83	73
• Fiche 5 : Sur un arbre poussé	83	75
• Fiche 6 : Dans la forêt !	83	77
• Fiche 7 : Pour la photo !	83	79
Noël		
• Fiche 1 : C'est Noël.....	84	55
• Fiche 2 : Le labyrinthe du père Noël.....	84	57
• Fiche 3 : Décoration de fenêtres	84	59
• Fiche 4 : Bricolages de Noël (1)	84	61
• Fiche 5 : Bricolages de Noël (2)	84	63
• Fiche 6 : Cartes de Noël	84	65
Au supermarché		
• Fiche 1 : Au supermarché.....	85	55
• Fiche 2 : Quelques jeux	85	57
• Fiche 3 : Ouvre l'œil.....	85	59
• Fiche 4 : En courses	85	61
• Fiche 5 : Au rayon des fruits.....	85	63
• Fiche 6 : Les prix sont affichés	85	65
Circus		
• Fiche 1 : Circus	86	57
• Fiche 2 : Il arrive !	86	59
• Fiche 3 : Ils font les singes	86	61
• Fiche 4 : Comme au cirque	86	63
• Fiche 5 : Hop-là !	86	65
• Fiche 6 : C'est écrit dessus.....	86	67

le goût de lire

TPS – PS – MS – GS

Autour d'Elmer

• Fiche 1 : Déguisons-nous avec Elmer.....	82	39
• Fiche 2 : La naissance d'Elmer.....	82	41
• Fiche 3 : Boo !	82	43
• Fiche 4 : Elmer dans tous ses états	82	45

Fabriquons des livres

• Fiche 5 : Grigri la souris (1)	83	33
• Fiche 6 : Grigri la souris (2)	83	35
• Fiche 7 : Mon album de cartes postales	83	37
• Fiche 8 : Mon livre d'images	84	79
• Fiche 9 : De l'autre côté de la fenêtre	84	81
• Fiche 10 : Un cadeau pour Nounours	86	25
• Fiche 11 : L'imagier des jouets	86	29

Le goût de lire

• Fiche 12 : Comme un livre ouvert	87	71
• Fiche 13 : Invitation à l'exposition	87	75

lecture suivie

MS – GS

Amina la petite africaine

• Chapitre 1 : Le tam-tam a disparu	81	62
• Chapitre 2 : Bongo décroche la fleur	82	103
• Chapitre 3 : À la recherche du tam-tam	83	55
• Chapitre 4 : La traversée du désert	84	67

• Chapitre 5 : Face à face avec le lion	85	67
• Chapitre 6 : La faute de Bongo	86	13

lecture

GS

Activités de prélecture en GS

• Fiches pratiques	86	23
--------------------------	----	----

graphisme

PS




Graphisme premiers pas

• Objectifs	81	19
-------------------	----	----

À la mer

• Fiche 1 : Le point - La ligne ondulée	81	22
• Fiche 2 : Le trait horizontal - Le trait vertical	81	23
• Fiche 3 : Le trait oblique - La ligne ondulée	81	24
• Fiche 4 : Le trait vertical - La ligne ondulée	81	25
• Fiche 5 : Le trait vertical - Le rond	81	26
• Fiche 6 : La ligne courbe - Le rond	81	27
• Fiche 7 : Le trait vertical - La ligne courbe	81	28
• Fiche 8 : Le trait oblique - Le rond	81	29
• Fiche 9 : Le pont envers - Le pont endroit	81	30
• Fiche 10 : Le point - Le trait horizontal	81	31
• Fiche 11 : Le pont envers/endroit - Le trait oblique	81	32
• Fiche 12 : Révision	81	33

L'automne

• Fiche 13 : Le trait oblique - La spirale	82	74
• Fiche 14 : Le trait oblique	82	75
• Fiche 15 : La ligne ondulée - Le demi-rond	82	76
• Fiche 16 : Le pont envers	82	77
• Fiche 17 : Le trait oblique - Le trait horizontal	82	78
• Fiche 18 : Le rond - Le trait oblique	82	79
• Fiche 19 : Le pont endroit - La ligne courbe	82	80
• Fiche 20 : Le trait vertical - La spirale	82	81
• Fiche 21 : La ligne courbe - Le rond	83	84
• Fiche 22 : La ligne brisée - La ligne courbe	83	85
• Fiche 23 : Le rond - Le trait	83	86
• Fiche 24 : Le pont endroit - Le trait oblique	83	87
• Fiche 25 : Le pont envers - La canne 	83	88
• Fiche 26 : La canne  - La ligne brisée	83	89
• Fiche 27 : La canne 	83	90
• Fiche 28 : Évaluation	83	91

Noël

• Fiche 29 : Le trait ondulé	84	40
• Fiche 30 : La ligne horizontale - La ligne verticale	84	41
• Fiche 31 : La ligne ondulée	84	42
• Fiche 32 : Le trait vertical - Les traits obliques et croisés	84	43
• Fiche 33 : La ligne brisée - La ligne courbe	84	44
• Fiche 34 : Le trait vertical - Les traits croisés	84	45
• Fiche 35 : La ligne brisée - La ligne ondulée	84	46
• Fiche 36 : La ligne ondulée - Le rond	84	47
• Fiche 37 : Le trait courbe - Le rond	84	48
• Fiche 38 : La ligne courbe - Le demi-rond	84	49
• Fiche 39 : Les traits croisés obliques - La ligne brisée	84	50
• Fiche 40 : La ligne ondulée - La demi-courbe	84	51
• Fiche 41 : Révision	84	52

L'hiver

• Fiche 42 : Le point - Le pont endroit - La ligne ondulée	85	26
• Fiche 43 : La ligne courbe - L'ovale	85	27
• Fiche 44 : La ligne ondulée - La ligne courbe	85	28
• Fiche 45 : Les traits croisés obliques - Le rond	85	29
• Fiche 46 : La ligne brisée	85	30
• Fiche 47 : Le rond - Le trait oblique	85	31
• Fiche 48 : L'ovale - Le trait oblique	85	32
• Fiche 49 : Le trait horizontal - La ligne ondulée	85	33
• Fiche 50 : La ligne ondulée - Le trait oblique	85	34
• Fiche 51 : La ligne brisée - Le trait vertical	85	35
• Fiche 52 : Les traits croisés obliques - Le trait vertical	85	36

• Fiche 53 : Les traits croisés obliques - Le pont envers	85	37
• Fiche 54 : La ligne brisée - La ligne courbe	85	38
• Fiche 55 : Le rond - Le pont envers	85	39
• Fiche 56 : Évaluation	85	40
Le cirque		
• Fiche 57 : Les traits croisés obliques - La ligne courbe	86	78
• Fiche 58 : La ligne ondulée - La ligne brisée	86	79
• Fiche 59 : Le rond - La ligne courbe - Le trait	86	80
• Fiche 60 : Le pont envers - La ligne courbe	86	81
• Fiche 61 : La ligne brisée - Le trait	86	82
• Fiche 62 : Les traits croisés obliques - La ligne ondulée - Le pont endroit	86	83
• Fiche 63 : Le rond - Le trait oblique	86	84
• Fiche 64 : Le rond - La ligne ondulée - Le trait vertical	86	85
• Fiche 65 : Le pont endroit - le rond	86	86
• Fiche 66 : Le rond - Les traits croisés obliques	86	87
• Fiche 67 : La ligne courbe - L'ovale	86	88
• Fiche 68 : La ligne ondulée	86	89
• Fiche 69 : Le trait vertical - La ligne ondulée	86	90
• Fiche 70 : Le pont endroit - Les cannes \frown et \smile	86	91
• Fiche 71 : Évaluation	86	92
Le printemps		
• Fiche 72 : La ligne brisée - La ligne ondulée	87	84
• Fiche 73 : la ligne brisée - Le rond	87	85
• Fiche 74 : Le trait oblique - La ligne ondulée	87	86
• Fiche 75 : Les cannes \frown et \smile	87	87
• Fiche 76 : La ligne ondulée - Le trait vertical	87	88
• Fiche 77 : La ligne ondulée - \sim	87	89
• Fiche 78 : Les traits croisés obliques - La ligne brisée	87	90
• Fiche 79 : La ligne ondulée - Le pont envers	87	91
• Fiche 80 : La ligne courbe	87	92
• Fiche 81 : La ligne courbe - Le trait horizontal - Le trait oblique	87	93
• Fiche 82 : La spirale - Le trait vertical	88	114
• Fiche 83 : Le trait vertical - Le trait horizontal	88	115
• Fiche 84 : La boucle envers	88	116
• Fiche 85 : La boucle endroit	88	117
• Fiche 86 : Le trait ondulé - Le trait oblique	88	118
• Fiche 87 : Le pont envers - Le rond	88	119
• Fiche 88 : La ligne ondulée - La spirale	88	120
• Fiche 89 : La boucle endroit - Le trait vertical	88	121
• Fiche 90 : La ligne ondulée - Le trait oblique	88	122
• Fiche 91 : La ligne ondulée	88	123
• Fiche 92 : \sim - Le trait horizontal - Le trait vertical	88	124
• Fiche 93 : Le pont envers - La demi-courbe	88	125
• Fiche 94 : Évaluation	88	126
La ferme		
• Fiche 95 : Le rond - Le trait horizontal	89	28
• Fiche 96 : Le trait oblique - La ligne courbe	89	29
• Fiche 97 : La boucle - Le rond	89	30
• Fiche 98 : La ligne ondulée - La ligne brisée	89	31
• Fiche 99 : La ligne brisée - La ligne courbe	89	32
• Fiche 100 : Le trait oblique - Le rond	89	33
• Fiche 101 : La ligne courbe - Le pont envers	89	34
• Fiche 102 : Le trait oblique - Le trait horizontal	89	35
• Fiche 103 : La ligne courbe - La ligne ondulée	89	36
• Fiche 104 : La ligne courbe	89	37
• Fiche 105 : Le trait oblique vertical - Le rond	89	38
• Fiche 106 : La ligne courbe - Le rond	89	39
• Fiche 107 : Le pont endroit - La ligne oblique	90	72
• Fiche 108 : La ligne courbe	90	73
• Fiche 109 : La ligne brisée - Le rond - Le trait horizontal	90	74
• Fiche 110 : Le trait oblique - La ligne courbe	90	75
• Fiche 111 : La ligne courbe - La ligne ondulée	90	76
• Fiche 112 : La ligne courbe - Le pont envers	90	77
• Fiche 113 : La ligne courbe - La ligne oblique	90	78
• Fiche 114 : Le pont envers - La ligne courbe	90	79
• Fiche 115 : La boucle - La ligne courbe	90	80
• Fiche 116 : Le pont endroit - La boucle	90	81
• Fiche 117 : Évaluation	90	82

informatique pratique

• Fiche 1 : L'eau dans la vie quotidienne	81	75
• Fiche 2 : L'Internet gratuit (1)	83	80
• Fiche 3 : L'Internet gratuit (2)	83	81
• Fiche 4 : <i>Lapin malin</i> version 2	84	82

ateliers Montessori

PS – MS – GS

• Intro : La pédagogie Montessori	81	77
• Fiche 1 : Les lettres rugueuses	81	79
• Fiche 2 : Les formes à dessin	82	93
• Fiche 3 : Les sacs mystérieux	83	45
• Fiche 4 : Les formes de géographie	84	89
• Fiche 5 : Verser des solides	85	87
• Fiche 6 : Verser des liquides	86	37
• Fiche 7 : Utiliser des pinces	87	21
• Fiche 8 : Les quantités	88	79
• Fiche 9 : Formation de quantités	89	41
• Fiche 10 : Les symboles du système décimal	90	41

activités langagières

lecture

GS – CP

L'atelier du pho-syll

• Fiche 1 : Introduction	87	13
• Fiche 2 : La conscience syllabique (1-3)	87	15
• Fiche 3 : La conscience syllabique (4)	88	81
• Fiche 4 : La conscience syllabique (5)	88	83
• Fiche 5 : La conscience syllabique (6)	89	43
• Fiche 6 : La conscience syllabique (7)	89	45
• Fiche 7 : La conscience syllabique (8)	89	43
• Fiche 8 : La conscience syllabique (9)	90	45

lecture • production d'écrits

GS

• Hors série : La fleur de vie (1)	81	81
• Hors série : La fleur de vie (2)	81	82

lecture • expression orale

Autour d'un dessin animé

• Hors série : Le château des singes	87	17
--	----	----

activités logiques

mathématiques

GS

• Hors série : Collection gourmande	82	97
• Hors série : Saute, saute !	83	51

géométrie

GS

Le géoplan

• Fiche 1 : Montre-moi ta figure (1)	81	85
• Fiche 2 : Montre-moi ta figure (2)	82	99
• Fiche 3 : Montre-moi ta figure (3)	83	53
• Fiche 4 : Montre-moi ta figure (4)	84	91
• Fiche 5 : Montre-moi ta figure (5)	85	89
• Fiche 6 : Montre-moi ta figure (6)	86	35

activités scientifiques

MS – GS

Le soleil et la lumière

• Fiche 1 : Le soleil et la lumière	89	57
• Fiche 2 : Jouons avec la lumière	89	59
• Fiche 3 : La lumière et les plantes	89	63
• Fiche 4 : L'ombre (1)	89	65
• Fiche 5 : L'ombre (2)	89	69
• Fiche 6 : L'ombre (3)	89	71

activités d'éveil

JEU

MS – GS

• Hors-série : Gare aux araignées	82	95
---	-----------	----

activités artistiques

travail manuel

TPS – PS – MS – GS

La fête des Mères

• Fiche 1 : La mère et l'enfant !	89	15
• Fiche 2 : Cadeaux de fête des Mères	89	17
• Fiche 3 : Cartes de fête des Mères	89	19

La fête des Pères

• Fiche 1 : Cadeaux de fête des Pères (1)	90	17
• Fiche 2 : Cadeaux de fête des Pères (2)	90	19
• Fiche 3 : Cartes de fête des Pères	90	21

PS – MS – GS

• Hors-série : Cartes d'automne	83	71
• Hors-série : Masques	86	71
Pâques		
• Fiche 1 : Les œufs	87	53
• Fiche 2 : Lapin-poussah	87	61
• Fiche 3 : Que sonne la cloche !	87	63
• Fiche 4 : 1, 2, 3 cartes	87	65
• Fiche 5 : Nid de lapin	87	67

arts plastiques

PS – MS – GS

• Hors série : Au soleil (1)	81	89
• Hors série : Au soleil (2)	81	91

PS – MS – GS – CP

Sable d'œuf

• Fiche 1 : Sable d'œuf	88	67
• Fiche 2 : Cartes au sable d'œuf	88	67
• Fiche 3 : Au pays des méduses	89	67

• Fiche 4 : Au pays des animaux blancs	89	67
• Fiche 5 : Cadeaux au sable d'œuf	90	67
• Fiche 6 : Bougeoirs au sable d'œuf	90	67

GS – CP

La fête du vent

• Fiche 1 : Tempête sur la forêt	82	67
• Fiche 2 : La trace du mouvement en creux	83	67
• Fiche 3 : L'arbre modelé	85	67
• Fiche 4 : Travail du papier et du tissu	87	67
• Fiche 5 : L'expression abstraite du mouvement	90	67

pâte à modeler

PS – MS – GS

• Fiche 31 : Boîte à tout	81	93
---------------------------------	----	----

éducation musicale

TPS – PS – MS – GS – CP

Qui a peur du loup ?

• Fiche 1 : Qui a peur du loup ?	81	97
• Fiche 2 : Le tour de ma maison - La danse de mes doigts	82	85
• Fiche 3 : Loupiloup	83	25
• Fiche 4 : Câlino Koala	84	31
• Fiche 5 : Sur le chemin	85	81
• Fiche 6 : Bubu le clown - Les chapeaux	86	69
• Fiche 7 : Je ne suis pas... ..	87	77
• Fiche 8 : La branche du sapin	88	91
• Fiche 9 : Un grand méchant loup	89	21
• Fiche 10 : Mon bâton-bateau	90	35

activités motrices

éducation physique et sportive

PS

• Hors série : Activités vélo	81	95
-------------------------------------	----	----

relaxation

PS – MS – GS – CP

• Fiche 21 : Le double pendule	87	25
--------------------------------------	----	----

le cahier de l'écologiste

l'imagerie de la classe

• Les sports	81	105
• Les sports	82	82
• Les sports	83	108
• Les formes	90	84
• Les mois	90	85
• Les chiffres	90	87

jeux de lecture

• Mots croisés : Blanche-Neige	81	109
• Mots croisés : Maman, les p'tits bateaux	81	110

lecture d'images

• N° 1 : Au bord de la mer	81	130
• N° 2 : À la ferme	82	126
• N° 3 : Dans la clairière	83	126
• N° 4 : Noël	84	102
• N° 5 : Au supermarché	85	102
• N° 6 : Circus	86	102

Année scolaire 2000-2001

cahier journal

• Modèle de billet de sortie	91	19
• Modèle de note de rentrée	91	20
• Actualité : Jack Lang à l'AGIEM	91	128
• Spécial Halloween	92	8
• Bibliographie enfants : Le jardin	92	116
• Bibliographie enfants : La mer	93	12
• Spécial Educ'mat 2000	93	15
• Spécial Noël	94	6
• Bibliographie enfants: Noël	94	94
• Calendrier des vacances scolaires 2001-2002, 2002-2003 et 2003-2004	95	94
• Les rééducateurs en action : la FNAREN	100	8
• Spécial fin d'année	100	9
• Interview : Anny et Jean-Marc Versini	100	85

dossiers

• Actualité : Les nouvelles mesures pour l'école primaire	91	51
• Interview : Dites-nous Bernard Charol	93	34
• Table des matières des fiches et articles parus en 2000-2001	100	93

dossiers pratiques

dossiers pluridisciplinaires

thèmes divers

TPS – PS – MS – GS

Jeux de mains

• Fiche 1 : Les marionnettes	91	117
• Fiche 2 : Ma main fait le clown !	91	119
• Fiche 3 : Voici ma main	91	121
• Fiche 4 : Mains-pommiers	91	123

Le renne et Noël

• Fiche 1 : Renne, je suis ! (1)	94	19
• Fiche 2 : Renne, je suis ! (2)	94	20
• Fiche 3 : Renne, je suis ! (3)	94	21
• Fiche 4 : Un temps de renne	94	22
• Fiche 5 : Cartes de Noël	94	23
• Fiche 6 : Rond de serviette Père Noël	94	25
• Fiche 7 : Suspensions de Noël	94	27

Bonne fête, maman

• Fiche 1 : Cadeaux de fête des Mères	99	15
• Fiche 2 : Cartes de fête des Mères	99	17
• Fiche 3 : Sucre aromatisé à la menthe	99	19
• Fiche 4 : Je veux ma maman	99	21
• Fiche 5 : Une fleur pour maman	99	23
• Fiche 6 : Un bouquet pour chacune	99	25

Bonne fête, papa

• Fiche 1 : Cartes de fête des Pères	100	77
• Fiche 2 : Cadeaux de fête des Pères (1)	100	79
• Fiche 3 : Cadeaux de fête des Pères (2)	100	81
• Fiche 4 : Dessous de verre	100	83

PS – MS – GS

Autour du feu

• Fiche 1 : Autour du feu	98	15
• Fiche 2 : Feu de bois	98	17
• Fiche 3 : Le bandeau d'Indien	98	19
• Fiche 4 : Boîte à outils	98	21

autour d'un album

MS – GS

Pierre et le loup

• Fiche 1 : Une étude en plusieurs étapes - Activités en BCD	96	21
• Fiche 2 : Graphisme et écriture	96	25
• Fiche 3 : Constitution d'un dictionnaire Jeu - Memory des personnages - Jeu : la maison des mots - Jeu : qui est qui ? ..	96	35
• Fiche 4 : Jeu : les mots croisés - Jeu : la bataille navale	96	37
• Fiche 5 : Jeu : repérage de mots - Jeu : memory des instruments	96	45
• Fiche 6 : Jeux de langage - Jeu d'évolution - Le dictionnaire des termes de position - Jeux de positions	96	47
• Fiche 7 : Étude des phrases-clés	96	55
• Fiche 8 : Reconstitution de phrases - Classer les mots	96	57
• Fiche 9 : Jeu de memory - Jeu du vrai / faux - Jeu individuel	96	59
• Fiche 10 : Memory des phrases - Jeu d'anticipation	96	63
• Fiche 11 : Commenter une image - Comparer un texte - Vérifier la compréhension	96	65
• Fiche 12 : Associer une image à sa légende - Comparaison de textes	96	67
• Fiche 13 : Remplacer le verbe être - Réalisation d'un livre	96	71
• Fiche 14 : Étude des sons [p] et [j]	96	73
• Fiche 15 : Étude du son [u]	96	75
• Fiche 16 : Jeux d'associations - Jeux d'observation, d'attention et de mémoire	97	19
• Fiche 17 : Les termes de position - Espace ouvert / fermé	97	29
• Fiche 18 : Organiser un pavage	97	31
• Fiche 19 : Ouvert / fermé - Sur / sous - En haut / en bas	97	33
• Fiche 20 : Devant / derrière	97	35
• Fiche 21 : Algorithmes de couleurs	97	37
• Fiche 22 : Orientation et repérage sur un quadrillage	97	39
• Fiche 23 : Le nombre ordinal - Le nombre cardinal	97	43
• Fiche 24 : Jeux musicaux	97	49
• Fiche 25 : Jeux musicaux	97	51
• Fiche 26 : Le théâtre de marionnettes	97	53
• Fiche 27 : Réalisation d'un tableau	97	55
• Fiche 28 : Modelage	97	57
• Fiche 29 : Évolutions-mimes - Jeux divers	97	59

l'animal du mois

TPS – PS – MS – GS – CP

Le crocodile

• Fiche 1 : Le crocodile (1)	91	85
• Fiche 2 : Le crocodile (2)	91	87
• Fiche 3 : Le crocodile (3)	91	89
• Fiche 4 : Le crocodile (4)	91	91
• Fiche 5 : L'heure du bain	91	93
• Fiche 6 : En quatre pièces	91	95
• Fiche 7 : Croco-puzzle	91	97
• Fiche 8 : Crocodile	91	99

L'écureuil

• Fiche 1 : L'écureuil (1)	92	17
• Fiche 2 : L'écureuil (2)	92	19
• Fiche 3 : L'écureuil (3)	92	21
• Fiche 4 : Descends de l'arbre !	92	23
• Fiche 5 : Un parfum d'automne	92	25
• Fiche 6 : Chacun sa préférence	92	27
• Fiche 7 : Pim pam pom	92	29

Le mouton

• Fiche 1 : p'tit mouton (1)	93	95
------------------------------------	----	----

• Fiche 2 : p'tit mouton (2)	93	97
• Fiche 3 : p'tit mouton (3)	93	99
• Fiche 4 : Un beau troupeau	93	101
• Fiche 5 : Tout ronds	93	103
• Fiche 6 : Clic ! Clac !	93	105
• Fiche 7 : Rentre tes blancs moutons	93	107
• Fiche 8 : La laine des moutons	93	109
Le pingouin		
• Fiche 1 : Un pingouin, gouin, gouin	95	63
• Fiche 2 : Le pingouin	95	65
• Fiche 3 : Il court, il court, le pingouin	95	67
• Fiche 4 : Hop là, hop !	95	69
• Fiche 5 : C'est mon nom	95	71
• Fiche 6 : La ronde du froid	95	73
• Fiche 7 : Un poisson à partager	95	75
Le renard		
• Fiche 1 : Renard tapi	98	41
• Fiche 2 : Rusé renard	98	43
• Fiche 3 : Lundi matin	98	45
• Fiche 4 : Bon appétit !	98	47
• Fiche 5 : Cache-cache renard	98	49
• Fiche 6 : Goupil !	98	51
• Fiche 7 : Patience, maître renard	98	53
• Fiche 8 : Hum!	98	55
• Fiche 9 : Une partie de chasse	98	57
• Fiche 10 : Combien ?	98	59
Le cochon		
• Fiche 1 : On me dit cochon	99	75
• Fiche 2 : Cochon, je suis	99	77
• Fiche 3 : Je suis un petit cochon... ..	99	79
• Fiche 4 : Tout est bon !	99	81
• Fiche 5 : Une collection	99	83
• Fiche 6 : L'heure du bain	99	85
• Fiche 7 : 7 différences	99	87
• Fiche 8 : En cœur	99	89
• Fiche 9 : C'est moi !	99	91
L'abeille		
• Fiche 1 : Notre amie l'abeille	100	39
• Fiche 2 : L'abeille	100	41
• Fiche 3 : Ainsi font les abeilles	100	43
• Fiche 4 : Par-ci, par-là	100	45
• Fiche 5 : La danse de l'été	100	47
• Fiche 6 : Chacun sa maison	100	49
• Fiche 7 : Tu viens danser avec moi ?	100	51
• Fiche 8 : Rendez-vous avec la reine	100	53

lecture d'images

TPS – PS – MS – GS

La rentrée		
• Fiche 1 : Un bouquet pour la maîtresse	91	59
• Fiche 2 : En avant la musique !	91	61
• Fiche 3 : La bonne couleur	91	63
• Fiche 4 : Où est la maîtresse ?	91	65
• Fiche 5 : A la bonne place	91	67
• Fiche 6 : Tous bien occupés	91	69
L'aire de jeux		
• Fiche 1 : Je peux jouer avec vous ?	92	101
• Fiche 2 : Copains de jeu	92	103
• Fiche 3 : La tête et les jambes	92	105
• Fiche 4 : Debout, assis	92	107
• Fiche 5 : Lequel ?	92	109
La maison		
• Fiche 1 : C'est rangé !	93	21
• Fiche 2 : Dedans - dehors	93	23
• Fiche 3 : Là, tout près	93	25
• Fiche 4 : Deux par deux	93	27
• Fiche 5 : Venez chez moi !	93	29
• Fiche 6 : Un tour dans la cuisine	93	31
Le circuit routier		
• Fiche 1 : Ça roule	94	85
• Fiche 2 : Dans le bon sens	94	87
• Fiche 3 : La bonne route	94	89

• Fiche 4 : En route !	94	91
Au zoo		
• Fiche 1 : Je vois double	95	49
• Fiche 2 : Une bonne tête	95	51
• Fiche 3 : Le plus près	95	53
• Fiche 4 : Grande girafe	95	55
• Fiche 5 : À toi de finir !	95	57
Carnaval		
• Fiche 1 : À la casserole	96	81
• Fiche 2 : Les plus beaux	96	83
• Fiche 3 : Février fait le clown	96	85
• Fiche 4 : En avant marche !	96	87
• Fiche 5 : De la musique !	96	89
• Fiche 6 : C'est à qui ?	96	91

lecture suivie

MS – GS

Thomas au temps des chevaliers

• Chapitre 1 : Le château fort	91	73
• Chapitre 2 : Les préparatifs	92	47
• Chapitre 3 : Rencontre avec la sorcière	93	37
• Chapitre 4 : Un vieux coffre en bois	94	33
• Chapitre 5 : Le médaillon	95	13
• Chapitre 6 : Tout est bien qui finit bien	96	133

activités artistiques

travail manuel

TPS – PS – MS – GS – CP

Pâques

• Fiche 1 : Le poussin garni	98	25
• Fiche 2 : Lapin de Pâques (1)	98	27
• Fiche 3 : Lapin de Pâques (2)	98	29
• Fiche 4 : Cartes de Pâques	98	31
• Fiche 5 : Fenêtres aux décors de Pâques	98	33
• Fiche 6 : Lapin surprise	98	35
• Fiche 7 : Une poule sur une échelle	98	37

arts plastiques

PS – MS – GS

Traces et empreintes à la gouache

• Fiche 1 : Traces et empreintes (1)	99	49
• Fiche 2 : Traces et empreintes (2)	99	51
• Fiche 3 : Traces et empreintes (3)	99	53
• Fiche 4 : Traces et empreintes (4)	99	55
• Fiche 5 : Traces et empreintes (5)	99	57

graphisme

MS

<i>Graphisme, vers le geste maîtrisé</i>	91	101
À l'école		
• Illustration du thème	91	103
• Comptine : Déjà septembre	91	104
• Fiche 1 : Le trait vertical - Le trait horizontal	91	105
• Fiche 2 : Le trait oblique - La ligne brisée	91	106
• Fiche 3 : Le trait vertical - Le pont envers	91	107
• Fiche 4 : Le rond - La canne	91	108
• Fiche 5 : Le trait oblique - La ligne brisée	91	109
• Fiche 6 : Le trait vertical - Le pont envers	91	110
• Fiche 7 : Le rond - Le trait oblique	91	111
• Fiche 8 : Le rond - Le trait horizontal	91	112

• Fiche 9 : Le rond - La ligne }	91	113
• Fiche 10 : Le pont envers - La canne	91	114
• Comptine : À l'école	92	33
• Fiche 11 : La ligne verticale - La ligne horizontale	92	34
• Fiche 12 : La ligne courbe - La ligne ondulée	92	35
• Fiche 13 : Le rond - La ligne courbe	92	36
• Fiche 14 : Le trait vertical- Le pont envers	92	37
• Fiche 15 : La ligne ondulée ~	92	38
• Fiche 16 : Le pont endroit - Le trait oblique	92	39
• Fiche 17 : La boucle endroit	92	40
• Fiche 18 : Le rond - Le trait oblique	92	41
• Fiche 19 : La ligne ondulée - La ligne courbe	92	42
• Comptine : Le goûter	92	43
• Fiche 20 : Le pont endroit - Le pont envers	92	44
• Fiche 21 : Le pont envers - La ligne brisée	92	45
• Fiche 22 : Evaluation - Réinvestissement	92	46

La maison

• Illustration du thème	93	79
• Comptine : Pain ! Pain !	93	80
• Fiche 23 : La ligne ondulée - La ligne courbe	93	81
• Fiche 24 : Le trait oblique - La ligne courbe	93	82
• Fiche 25 : La ligne ondulée - La ligne courbe	93	83
• Fiche 26 : Le trait vertical - La ligne courbe	93	84
• Fiche 27 : La ligne courbe - La ligne brisée	93	85
• Fiche 28 : La boucle endroit - Le trait horizontal	93	86
• Fiche 29 : Le rond	93	87
• Fiche 30 : La ligne brisée	93	88
• Fiche 31 : La ligne courbe - La spirale	93	89
• Fiche 32 : Le trait oblique - La ligne courbe	93	90
• Fiche 33 : Le rond	93	91
• Fiche 34 : La ligne ondulée - La ligne courbe	93	92
• Fiche 35 : Le rond - Le pont endroit	93	93
• Comptine : La chambre et les jouets	94	71
• Fiche 36 : La ligne ondulée - Le rond	94	72
• Fiche 37 : Les cannes L et J - La ligne courbe	94	73
• Fiche 38 : Le trait vertical - Le trait horizontal	94	74
• Fiche 39 : Le pont envers - Le trait oblique	94	75
• Fiche 40 : Les cannes L et f	94	76
• Fiche 41 : La boucle endroit - Le pont envers	94	77
• Comptine : La salle de bains et la toilette	94	78
• Fiche 42 : Le trait vertical - Le trait horizontal	94	79
• Fiche 43 : La ligne courbe - La spirale - Le rond	94	80
• Fiche 44 : Le trait vertical - La ligne courbe	94	81
• Fiche 45 : Le rond - La boucle endroit	94	82
• Fiche 46 : Évaluation – Réinvestissement	94	83

La montagne

• Illustration du thème	95	79
• Comptine : Les transports	95	80
• Fiche 47 : Le trait horizontal - Le trait oblique	95	81
• Fiche 48 : Le trait vertical - Le rond	95	82
• Fiche 49 : La canne L - Le rond	95	83
• Comptine : Le paysage	93	84
• Fiche 50 : La ligne ondulée - Le trait oblique	93	85
• Fiche 51 : La ligne brisée - La ligne courbe	93	86
• Fiche 52 : Le pont envers - La ligne brisée	93	87
• Fiche 53 : Le rond - La ligne ondulée	93	88
• Fiche 54 : La boucle endroit - Le trait vertical	93	89
• Fiche 55 : La ligne ondulée - La ligne courbe	93	90
• Fiche 56 : Le pont endroit - La ligne courbe	93	91
• Fiche 57 : La ligne brisée	93	92
• Fiche 58 : Le pont envers - La ligne courbe	93	93
• Comptine : A la montagne	93	97
• Fiche 59 : La ligne ondulée - Le pont endroit	96	98
• Fiche 60 : La boucle endroit	96	99
• Fiche 61 : La canne L - La ligne courbe	96	100
• Fiche 62 : Le trait oblique - Le trait horizontal	96	101
• Fiche 63 : Le trait oblique	96	102
• Fiche 64 : Le pont envers - Le trait vertical	96	103
• Fiche 65 : Le pont endroit - Le pont envers	96	104
• Fiche 66 : Le rond - La spirale	96	105
• Fiche 67 : Evaluation - Réinvestissement	96	106

La ville

• Illustration du thème	97	97
• Comptine : La rue	97	98
• Fiche 68 : Le trait vertical - Le trait oblique	97	99

• Fiche 69 : Le pont envers - La boucle endroit	97	100
• Fiche 70 : Le rond – Le trait horizontal	97	101
• Fiche 71 : Le pont endroit - La spirale	97	102
• Fiche 72 : Le trait oblique - La ligne ondulée	97	103
• Fiche 73 : Les cannes \updownarrow et \updownarrow	97	104
• Comptine : Le marché	97	105
• Fiche 74 : La ligne courbe	97	106
• Fiche 75 : Le rond - La ligne courbe	97	107
• Fiche 76 : Le pont endroit - Le pont envers	97	108
• Fiche 77 : La boucle endroit - La ligne ondulée	97	109
• Comptine : Les magasins	98	81
• Fiche 78 : Les lignes courbes (et)	98	82
• Fiche 79 : La spirale - Le pont endroit	98	83
• Fiche 80 : Le rond - La ligne ondulée	98	84
• Fiche 81 : Le pont envers - Le trait oblique	98	85
• Fiche 82 : La ligne ondulée	98	86
• Fiche 83 : La ligne brisée - Le pont endroit	98	87
• Fiche 84 : La boucle endroit	98	88
• Fiche 85 : La ligne ondulée - La ligne oblique	98	89
• Fiche 86 : La boucle endroit - Le trait vertical	98	90
• Fiche 87 : La boucle envers - La ligne \sim	98	91
• Fiche 88 : Le pont endroit	98	92
• Fiche 89 : Evaluation – Réinvestissement	98	93

Au zoo

• Illustration du thème	99	61
• Comptine : Au zoo	99	62
• Fiche 90 : Les cannes \downarrow et \updownarrow	99	63
• Fiche 91 : Le trait vertical- Le trait oblique	99	64
• Fiche 92 : Le trait vertical - Le trait horizontal - Le pont	99	65
• Fiche 93 : Le trait oblique	99	66
• Fiche 94 : Le pont endroit - Le trait oblique	99	67
• Fiche 95 : Les lignes courbes (et)	99	68
• Fiche 96 : Le rond	99	69
• Fiche 97 : La ligne ondulée	99	70
• Fiche 98 : Le rond - La ligne courbe)	99	71
• Fiche 99 : Le trait vertical- Le pont endroit	99	72
• Fiche 100 : Le rond - La ligne courbe	99	73
• Comptine : Le crocodile	100	57
• Fiche 101 : La ligne brisée	100	58
• Fiche 102 : Le pont envers - La ligne courbe \subset	100	59
• Fiche 103 : La ligne courbe	100	60
• Fiche 104 : La ligne ondulée	100	61
• Fiche 105 : Le pont envers - La spirale	100	62
• Fiche 106 : La boucle endroit - La boucle envers	100	63
• Comptine : Au zoo	100	64
• Fiche 107 : Le trait oblique - La ligne brisée	100	65
• Fiche 108 : Le pont endroit - Le pont envers	100	66
• Fiche 109 : Le pont envers	100	67
• Fiche 110 : La ligne courbe (- La ligne courbe)	100	68
• Fiche 111 : La canne \updownarrow - La canne \updownarrow	100	69
• Fiche 112 : Réinvestissement - Évaluation	100	70

fiches info

e-plus

Les sites du mois

• Fiche 1 : Rentrée - Comptines - Moyen Âge - Crocodiles - Marionnettes	91	23
• Fiche 2 : Halloween - Goût - Écureuils - Alphabet - Aires de jeux	92	59
• Fiche 3 : Educ'mat - La maison - Le mouton	93	51
• Fiche 4 : Noël - Le renne - Sécurité routière	94	45
• Fiche 5 : Nouvelle année - Au zoo - Pingouins	95	25
• Fiche 6 : Pierre et le loup - Carnaval	96	109
• Fiche 7 : Pierre et le loup - Maria Montessori - Le printemps	97	69
• Fiche 8 : Indiens - Pâques - Le renard	98	63
• Fiche 9 : Fête des Mères - Le cochon	99	29
• Fiche 10 : Les vacances - L'abeille - La fête des Pères	100	19

informatique pratique

• Fiche 5 : Théâtre et alphabet	92	61
---------------------------------------	----	----

• Fiche 6 : Exploiter <i>Outlook Express</i> (1)	96	111
• Fiche 7 : Exploiter <i>Outlook Express</i> (2)	96	113
• Fiche 8 : Classe biberon	97	71

fiches pratiques

ateliers Montessori

PS – MS – GS

• Fiche 11 : L'alphabet clé : les objets	91	25
• Fiche 12 : Les cartes de l'alphabet clé	92	65
• Fiche 13 : Le jeu du détective	93	53
• Fiche 14 : La boîte alphabétique	94	47
• Fiche 15 : L'alphabet mobile (1)	95	27
• Fiche 16 : L'alphabet mobile (2)	96	115
• Fiche 17 : Les chiffres rugueux	97	73
• Fiche 18 : Le jeu des fuseaux	98	65
• Fiche 19 : Le jeu des coquillages	99	31
• Fiche 20 : Le jeu de mémorisation des nombres	100	21

activités langagières

lecture

GS – CP

L'atelier du pho-syll

• Fiche 9 : L'atelier du pho-syll	91	27
• Fiche 10 : L'atelier du pho-syll	91	29
• Fiche 11 : L'atelier du pho-syll	92	67
• Fiche 12 : L'atelier du pho-syll	92	69
• Fiche 13 : L'atelier du pho-syll	93	57
• Fiche 14 : L'atelier du pho-syll	93	59
• Fiche 15 : L'atelier du pho-syll	94	51
• Fiche 16 : L'atelier du pho-syll	94	53

lecture • expression orale

PS – MS – GS – CP

Autour de l'imagerie

• Fiche 1 : Autour de l'imagerie	91	31
• Fiche 2 : Jeux de langage	92	71
• Fiche 3 : Jeux de lecture	93	55
• Fiche 4 : Jeux d'écoute	94	49
• Fiche 5 : Jeux de cartes	95	29
• Fiche 6 : Aux portes de l'alphabet	96	117
• Fiche 7 : Le labysson	97	75
• Fiche 8 : Encore des labyrinthes	98	67
• Fiche 9 : À chacun ses outils	99	33
• Fiche 10 : Bouquet final	100	23

activités logiques

mathématiques

TPS – PS

• Hors-série : Promenons-nous dans le jardin	97	77
--	----	----

PS

• Fiche 1 : Le champignon aux escargots	93	61
• Fiche 2 : Le gros bouquet	99	39

MS

- Hors série : Entre deux giboulées 97 79

activités d'éveil

expression orale

MS – GS – CP

Émotions et sentiments

- Fiche 1 : La douleur - La joie - L'émotion 91 33
- Fiche 2 : La colère - La peur - Le sommeil 94 55
- Fiche 3 : Le désir - Le chagrin - Le repos 97 81

jeux

TPS – PS

- Fiche 1 : En route cocotte ! 91 35
- Fiche 2 : En haut, en bas 92 73
- Fiche 3 : Ça sent le fromage 93 63
- Fiche 4 : Petite souris 94 57
- Fiche 5 : Chut, je dors 95 31
- Fiche 6 : Fromage et souris 96 119
- Fiche 7 : La queue du lapin 97 83
- Fiche 8 : Trois cousins 98 69
- Fiche 9 : Trois escargots 99 35
- Fiche 10 : Tant pis, tant mieux 100 25
- Hors série : Ils sont si mignons 92 79

MS

- Hors série : De sortie 92 81

MS – GS

- Hors série : Œuf d'hirondelle 97 87

activités artistiques

travail manuel

TPS – PS – MS – GS

- Fiche 1 : Les cartes de vœux 95 37

PS – MS

- Hors série : Coupent, coupent mes ciseaux 92 83

PS – MS – GS

- Fiche 1 : La couronne aux pointes d'or 95 39
- Hors série : Le village des anniversaires 91 39
- Hors série : Accessoires de rangement 91 41
- Hors série : Les animaux ont la parole ! 96 123

MS – GS

- Hors série : Marionnettes en papier kraft 93 67

MS – GS – CP

- Hors série : Matériel scolaire 91 43

arts plastiques

MS – GS

• Hors série : Tableaux abstraits	92	87
---	----	----

éducation musicale

TPS – PS – MS – GS – CP

Comptines du monde entier

• Fiche 1 : Ah, petit lapin ! - Petit pouce - Danse pour ton papa - Dance to your daddy	91	47
• Fiche 2 : Mon bateau va sur l'eau - Tu ne passeras pas, tu passes - Dansons les saisons - Und wer im Januar	92	89
• Fiche 3 : Non, Marie - La danse des Chinois - Grogne, grogne, grogne - Grün, grün, grün	93	69
• Fiche 4 : Parmi mes doigts - Moi, ça va - Papa Noël - Baa, baa, black sheep	94	63
• Fiche 5 : L'enfant va à l'école - M.A.M.B.O. - Donnons-nous la main - La queue du tigre	95	41
• Fiche 6 : Caroline a passé l'âge - Les cigognes sont arrivées - Ne te cache pas - Escondido	96	127
• Fiche 7 : Comme un soleil - Nina bobo - Le loup dort - Illupo	97	91
• Fiche 8 : Bol bol de chocolat - Petit chat câlin - Maman Lune - Berceuse pour Baba - Les enfants du Népal	98	75
• Fiche 9 : Nous sommes – Le berceau de mon cœur - Arroro mi nifio – Tchín-tchín - La saison des fleurs	99	43
• Fiche 10 : Donnez-nous du lait – Nos amis les animaux – Toi, mon ami – Oh, mes amis – Ya ahle 'Idar	100	31

activités motrices

évolutions

PS – MS – GS

• Fiche 1 : Le corps	93	75
• Fiche 2 : Le corps et les articulations	94	61
• Fiche 3 : Le corps et les extrémités	95	35
• Fiche 4 : Le rapport à l'autre	97	89
• Fiche 5 : Dessiner dans l'espace	98	73
• Fiche 6 : Le corps en mouvement	99	41
• Fiche 7 : Le corps et le rythme	100	29

relaxation

PS – MS – GS – CP

• Fiche 22 : Abandon des bras et des jambes (2)	92	63
---	----	----

le cahier de l'écologiste

lecture d'images

• N° 7 : La rentrée	91	146
• N° 8 : L'aire de jeux	92	48
• N° 9 : La maison	93	4
• N° 10 : Le circuit routier	94	102
• N° 11 : Au zoo	95	2
• N° 12 : Carnaval	96	6

émotions et sentiments

• N° 1 : La douleur	91	4
• N° 2 : La joie	92	6
• N° 3 : L'émotion	93	46
• N° 4 : La colère	94	101
• N° 5 : La peur	95	101
• N° 6 : Le sommeil	96	2
• N° 7 : Le désir	97	4
• N° 8 : Le chagrin	98	102
• N° 9 : Le repos	99	102

Année scolaire 2001-2002

cahier journal

• Spécial rentrée : Billet de sortie	101 137
• Spécial rentrée : Note de rentrée	101 138
• Vies de classes : Le droit à l'école	101 140
• Actualité : Rentrée 2001, les nouvelles mesures	103 108
• Actualité : Les nouveaux programmes à la loupe	104 16
• Interview : Dites-nous Laurence Lentin	107 116
• Actualité : Les nouveaux programmes 2002	108 16
• Spécial fin d'année	110 11

dossiers

• Petit pratique : Emplois du temps	101 39
• Petit pratique : Progressions	101 48
• Gros plan : Les nouveaux programmes 2001	101 54
• Thème ou projet ?	102 66
• Table des matières des fiches et articles parus en 2001-2002	110 111

dossiers pratiques

dossiers pluridisciplinaires

Pipo le clown

TPS – PS – MS – GS

• Fiche 1 : Confection de la poupée (1)	101 67
• Fiche 2 : Confection de la poupée (2)	101 69
• Fiche 3 : Chemise et nœud papillon	102 59
• Fiche 4 : Pipo le clown : le pantalon	102 61
• Fiche 5 : Pipo le clown : la veste	102 63
• Fiche 6 : Le chapeau de Pipo	103 55
• Fiche 7 : Un beau chapeau	103 57
• Fiche 8 : En route !	103 59
• Fiche 9 : Le plus beau	103 61
• Fiche 10 : Pipo le clown	103 63
• Fiche 11 : De toutes les couleurs	103 65
• Fiche 12 : La commande de Pipo	104 19
• Fiche 13 : Méli-mélo de guirlandes	104 21
• Fiche 14 : Un cadeau pour Pipo	104 23
• Fiche 15 : Inventaire	104 25
• Fiche 16 : Pipo s'habille pour l'hiver	105 51
• Fiche 17 : Un bonhomme comme ça !	105 53
• Fiche 18 : Nous aussi !	105 55
• Fiche 19 : Le compte est bon !	105 57
• Fiche 20 : Pipo chez le roi !	105 59
• Fiche 21 : Après décembre	105 61
• Fiche 22 : Pipo fait le clown	106 119
• Fiche 23 : Tu me le prêtés ?	106 121
• Fiche 24 : Pipo lance des serpentins	106 123
• Fiche 25 : Chapeaux !	106 125
• Fiche 26 : Pipo fête le printemps	107 103
• Fiche 27 : 1, 2, 3.	107 105
• Fiche 28 : Le chemin gourmand de Pipo	107 107
• Fiche 29 : Où ça ?	107 109
• Fiche 30 : Pipo et le petit poisson d'avril	108 105
• Fiche 31 : Pipo à la pêche	108 107
• Fiche 32 : Tulipe et jonquille	108 109

• Fiche 33 : La bonne route	108 111
• Fiche 34 : Pipo aux couleurs de mai	109 87
• Fiche 35 : Pipo au jardin	109 89
• Fiche 36 : Un petit brin de muguet	109 91
• Fiche 37 : Le chapeau de Pipo	109 93
• Fiche 38 : Bonne fête, maman !	109 95
• Fiche 39 : Pipo et le petit lapin	110 61
• Fiche 40 : À deux, c'est mieux !	110 63
• Fiche 41 : Un lapin dans le jardin ?	110 65
• Fiche 42 : Ça pousse !	110 67
• Fiche 43 : Qui vient m'aider ?	110 69

dans la savane africaine

TPS – PS – MS – GS

• Fiche 1 : Bibliographie : Les animaux de la savane (1)	101 105
• Fiche 2 : Bibliographie : Les animaux de la savane (2)	101 107
• Fiche 3 : Bibliographie : Les animaux de la savane (3)	101 109
• Fiche 4 : Bibliographie : Les animaux de la savane (4)	101 111
• Fiche 5 : Bibliographie : Les animaux de la savane (5)	101 113
• Fiche 6 : Qu'est-ce que la savane ?	102 91
• Fiche 7 : Les grands herbivores (1)	102 93
• Fiche 8 : Les grands herbivores (2)	102 95
• Fiche 9 : Les animaux vivant près de l'eau ou dans l'eau – Les animaux de taille moyenne (herbivores ou omnivores).....	102 97
• Fiche 10 : Les grands carnassiers – Les petits carnassiers	102 99
• Fiche 11 : Les oiseaux – Les insectes	102 101
• Fiche 12 : Chants, comptines, poésies	103 45
• Fiche 13 : Coiffure africaine en crinière	103 47
• Fiche 14 : Tam-tam de la savane (1)	103 49
• Fiche 15 : Tam-tam de la savane (2)	103 51
• Fiche 16 : Panorama sur la savane (1)	104 111
• Fiche 17 : Panorama sur la savane (2)	104 113
• Fiche 18 : Caché ou à l'affût	104 121
• Fiche 19 : Coucher de soleil sur la savane	104 123
• Fiche 20 : Gros plan sur les animaux de la savane	104 125
• Fiche 21 : Les rayures du zèbre et la crinière du lion	105 99
• Fiche 22 : Le lion caché dans la savane	105 103
• Fiche 23 : Imitons les graphismes africains	105 105
• Fiche 24 : À qui sont ces cornes ?	105 109
• Fiche 25 : Puzzles de la savane (1)	106 155
• Fiche 26 : Puzzles de la savane (2)	106 159
• Fiche 27 : Les deux panthères	108 35
• Fiche 28 : Combien ?	108 37
• Fiche 29 : L'acacia aux deux girafes	108 41
• Fiche 30 : Girafe tachetée en puzzle	108 43
• Fiche 31 : Autour des animaux de la savane (1)	109 17
• Fiche 32 : Autour des animaux de la savane (2)	109 19
• Fiche 33 : Le baobab	109 21
• Fiche 34 : Quelques œuvres d'art	109 23

l'animal du mois

TPS – PS – MS – GS

L'otarie	
• Fiche 1 : Qui veut jouer avec moi ?	101 119
• Fiche 2 : L'otarie	101 121
• Fiche 3 : Ah ! mon beau ballon	101 123
• Fiche 4 : Je sais le faire !	101 125
• Fiche 5 : Une partie de ballon	101 127
• Fiche 6 : Dans le bon cerceau	101 129
• Fiche 7 : Jour de pêche	101 131
• Fiche 8 : C'est son nom	101 133
• Fiche 9 : Dans la bonne case	101 135
L'éléphant	
• Fiche 1 : Aussi grand qu'un éléphant	102 105
• Fiche 2 : Gris et gros éléphant	102 107
• Fiche 3 : Ohé, l'éléphant	102 109
• Fiche 4 : À petits points	102 111
• Fiche 5 : Hop, là	102 113
• Fiche 6 : Par-ci ou par-là ?	102 115
• Fiche 7 : Chacun son ballon	102 117

• Fiche 8 : Méli-mélo	102	119
• Fiche 9 : En piste !	102	121
Le kangourou		
• Fiche 1 : Le kangourou	103	93
• Fiche 2 : Kangourou roux	103	95
• Fiche 3 : Ah ! mon kangourou	103	97
• Fiche 4 : Dessine-moi un kangourou	103	99
• Fiche 5 : C'est parti !	103	101
• Fiche 6 : En 9 lettres !	103	103
• Fiche 7 : Un air de famille ?	103	105
L'âne		
• Fiche 1 : L'âne au pré	105	79
• Fiche 2 : L'âne	105	81
• Fiche 3 : La ronde des animaux	105	83
• Fiche 4 : De la tête à la queue	105	85
• Fiche 5 : Dans le pré	105	87
• Fiche 6 : Le chemin gourmand	105	89
• Fiche 7 : Nom d'un âne !	105	91
• Fiche 8 : C'est moi !	105	93
• Fiche 9 : Mots croisés	105	95
L'hippopotame		
• Fiche 1 : Monsieur l'hippo	108	19
• Fiche 2 : L'hippopotame	108	21
• Fiche 3 : Bravo à l'hippopo	108	23
• Fiche 4 : L'heure du bain	108	25
• Fiche 5 : Droit devant!	108	27
• Fiche 6 : Combien sont-ils ?	108	29
• Fiche 7 : En 11 lettres	108	31
La libellule		
• Fiche 1 : Demoiselle libellule	109	27
• Fiche 2 : La libellule	109	29
• Fiche 3 : Elles dansent les libellules	109	31
• Fiche 4 : Le bal de l'été	109	33
• Fiche 5 : De nénuphar en nénuphar	109	35
• Fiche 6 : Au bord de l'eau	109	37
• Fiche 7 : Dans le bon sens	109	39

Noël

TPS – PS – MS – GS – CP

• Fiche 1 : Mini bûches de Noël	104	29
• Fiche 2 : Père Noël à suspendre	104	31
• Fiche 3 : Cartes de Noël	104	33
• Fiche 4 : Bougeoir scintillant	104	35
• Fiche 5 : Pointe de sapin étoilée	104	37
• Fiche 6 : Bonhomme de neige ou bonhomme de Noël ?	104	39
• Fiche 7 : Étoile d'or à la bougie flottante	104	43
• Fiche 8 : Le sapin calendrier	104	45
• Fiche 9 : Acrobaties de Noël.....	104	47
• Fiche 10 : L'étoile filante	104	49
• Fiche 11 : Rennes de Noël	104	51

autour d'un album

MG – GS

Calinours va faire les courses		
• Fiche 1 : Découverte de l'album (1)	106	17
• Fiche 2 : Découverte de l'album (2)	106	19
• Fiche 3 : Structuration du temps	106	23
• Fiche 4 : Jeux de langage	106	29
• Fiche 5 : Étude de quelques animaux de l'album (1)	106	35
• Fiche 6 : Étude de quelques animaux de l'album (2)	106	37
• Fiche 7 : Graphisme et écriture	106	41
• Fiche 8 : Activités en BCD	106	59
• Fiche 9 : Constitution d'un dictionnaire	106	67
• Fiche 10 : Mots croisés	106	71
• Fiche 11 : Jeux de loto (1)	106	77
• Fiche 12 : Jeux de loto (2)	106	79
• Fiche 13 : Étude des articles	106	83
• Fiche 14 : La notion de syllabe	106	85
• Fiche 15 : Étude d'une poésie	106	89
• Fiche 16 : Approche de la notion de phrase (1)	106	91

• Fiche 17 : Approche de la notion de phrase (2)	106	95
• Fiche 18 : Exemples de lecture découverte : Le verbe « vend »	107	47
• Fiche 19 : Les verbes « va » et « achète »	107	49
• Fiche 20 : Le verbe « donne »	107	51
• Fiche 21 : Identifier et compléter les textes	107	53
• Fiche 22 : Le coin des histoires	107	55
• Fiche 23 : Jeux de rimes - Jeux de sons	107	61
• Fiche 24 : Jeux de sons	107	63
• Fiche 25 : Réalisation d'un petit livre (1)	107	71
• Fiche 26 : Réalisation d'un petit livre (2)	107	73
• Fiche 27 : Réalisation d'un petit livre (3)	107	75

construisons une escargotière

MS – GS

• Fiche 1 : L'escargotière (1)	110	21
• Fiche 2 : L'escargotière (2)	110	23
• Fiche 3 : Les escargots sous la pluie	110	25
• Fiche 4 : La coquille en spirale	110	27
• Fiche 5 : Classons les escargots (1)	110	29
• Fiche 6 : Classons les escargots (2)	110	31
• Fiche 7 : Chantons l'escargot	110	33
• Fiche 8 : L'escargot et la pomme	110	35
• Fiche 9 : L'album des escargots	110	37

activités logiques

mathématiques

GS

L'école		
• Fiche 1 : Illustration du thème	101	23
• Fiche 2 : Sur / au-dessus / dessous	101	24
• Fiche 3 : Devant / derrière	101	25
• Fiche 4 : Intérieur / extérieur	101	26
• Fiche 5 : Ligne ouverte / ligne fermée	101	27
• Fiche 6 : Repérage de cases	101	28
• Fiche 7 : Symboles	101	29
• Fiche 8 : Algorithme	101	30
• Fiche 9 : Cheminements	101	31
• Fiche 10 : Avant / après	101	32
• Évaluation	101	33
Le marché / Les fruits		
• Illustration du thème	102	21
• Fiche 11 : Parcours fléché	102	22
• Fiche 12 : Formes	102	23
• Fiche 13 : Formes	102	24
• Fiche 14 : Formes	102	25
• Fiche 15 : Tableau à 2 lignes	102	26
• Fiche 16 : Tableau à double entrée	102	27
• Fiche 17 : Tableau à double entrée	102	28
• Fiche 18 : Les chiffres 1, 2, 3, 4	102	29
• Fiche 19 : Les chiffres 1, 2, 3	102	30
• Fiche 20 : L'intrus	102	31
• Évaluation	102	32
La forêt		
• Illustration du thème	103	77
• Fiche 21 : Parcours fléché	103	78
• Fiche 22 : À droite / à gauche	103	79
• Fiche 23 : Labyrinthe	103	80
• Fiche 24 : Tri	103	81
• Fiche 25 : Relations	103	82
• Fiche 26 : Autant que	103	83
• Fiche 27 : Autant que	103	84
• Fiche 28 : Le plus / le moins	103	85
• Fiche 29 : Ordre	103	86
• Fiche 30 : Les nombres de 4 à 5	103	87
• Évaluation	103	88
Noël		
• Illustration du thème	104	59

• Fiche 31 : Autant que	104	60
• Fiche 32 : Plus que / moins que	104	61
• Fiche 33 : Puzzle	104	62
• Fiche 34 : Tableau à double entrée	104	63
• Fiche 35 : L'ordre chronologique	104	64
• Fiche 36 : Les chiffres de 5 à 7	104	65
• Fiche 37 : Parcours fléché	104	66
• Fiche 38 : Les nombres 5 et 6	104	67
• Fiche 39 : Ordre	104	68
• Fiche 40 : Tri	104	69
• Évaluation	104	70
Le Grand Nord		
• Illustration du thème	105	65
• Fiche 41 : À droite / à gauche	105	66
• Fiche 42 : Les nombres 5 et 6	105	67
• Fiche 43 : Les nombres 5 et 6	105	68
• Fiche 44 : Les nombres de 1 à 7	105	69
• Fiche 45 : Symétrie	105	70
• Fiche 46 : Addition	105	71
• Fiche 47 : Relations	105	72
• Fiche 48 : Formes	105	73
• Fiche 49 : Figures	105	74
• Fiche 50 : Formes	105	75
• Evaluation	105	76
Le cirque		
• Illustration du thème	106	105
• Fiche 51 : Logique	106	106
• Fiche 52 : Logique	106	107
• Fiche 53 : La symétrie	106	108
• Fiche 54 : Les nombres 7 et 8	106	109
• Fiche 55 : Algorithmes numériques	106	110
• Fiche 56 : Itinéraire	106	111
• Fiche 57 : Le nombre 0	106	112
• Fiche 58 : Structuration de l'espace	106	113
• Fiche 59 : Relation	106	114
• Fiche 60 : Numération	106	115
• Évaluation	106	116
Carnaval		
• Illustration du thème	107	89
• Fiche 61 : Logique	107	90
• Fiche 62 : Tableaux à double entrée	107	91
• Fiche 63 : Tableau à double entrée	107	92
• Fiche 64 : Les signes < et >	107	93
• Fiche 65 : Les signes =, < et >	107	94
• Fiche 66 : Algorithmes	107	95
• Fiche 67 : Les nombres 7 et 8	107	96
• Fiche 68 : Addition et soustraction	107	97
• Fiche 69 : Formes	107	98
• Fiche 70 : Les nombres de 0 à 8	107	99
• Évaluation	107	100
Les fleurs		
• Illustration du thème	108	49
• Fiche 71 : Symétrie	108	50
• Fiche 72 : Les chiffres de 6 à 9	108	51
• Fiche 73 : Tableau à double entrée	108	52
• Fiche 74 : Partage	108	53
• Fiche 75 : Longueurs	108	54
• Fiche 76 : Ordre décroissant	108	55
• Fiche 77 : Formes	108	56
• Fiche 78 : Addition	108	57
• Fiche 79 : Addition	108	58
• Fiche 80 : Figures	108	59
• Évaluation	108	60
Le zoo		
• Illustration du thème	109	99
• Fiche 81 : Les signes < et >	109	100
• Fiche 82 : Droite / gauche	109	101
• Fiche 83 : Les nombres de 6 à 9	109	102
• Fiche 84 : Parcours codé	109	103
• Fiche 85 : Parcours codé	109	104
• Fiche 86 : Symétrie	109	105
• Fiche 87 : Tableau à double entrée	109	106
• Fiche 88 : Numération	109	107
• Fiche 89 : Repérage dans l'espace	109	108
• Fiche 90 : Repérage dans l'espace	109	109

• Évaluation	109 110
La mer	
• Illustration du thème	110 41
• Fiche 91 : Symétrie	110 42
• Fiche 92 : Les nombres de 5 à 10	110 43
• Fiche 93 : Partage	110 44
• Fiche 94 : Addition	110 45
• Fiche 95 : Soustraction	110 46
• Fiche 96 : Parcours	110 47
• Fiche 97 : Ordre de grandeur	110 48
• Fiche 98 : Repérage temporel	110 49
• Fiche 99 : Repérage temporel	110 50
• Fiche 100 : Repérage spatial	110 51
• Évaluation	110 52

fiches info

e-plus

Les sites du mois

• Fiche 11 : Otaries - Droit	101 57
• Fiche 12 : Thème ou projet - Savane	102 35
• Fiche 13 : Logique - Kangourou	103 21
• Fiche 14 : Nouveaux programmes - Noël	104 73
• Fiche 15 : Électricité - L'âne	105 17
• Fiche 16 : Autour d'un album - Carnaval	106 129
• Fiche 17 : Pâques - Langage	107 17
• Fiche 18 : L'hippopotame - Les nuages	108 63
• Fiche 19 : Libellule - Fête des Mères	109 43
• Fiche 20 : Vacances - Fête des Pères	110 73

informatique pratique

• Fiche 9 : L'art contemporain français	108 65
• Fiche 10 : Monecole.com (1)	108 67
• Fiche 11 : Monecole.com (2)	108 69
• Fiche 12 : Monecole.com (3)	108 71
• Fiche 13 : Laclasse.fr	109 45

fiches pratiques

ateliers Montessori

PS – MS – GS

• Fiche 21 : Expression orale (1)	101 59
• Fiche 22 : Expression orale (2)	102 37
• Fiche 23 : Expression orale (3)	103 23
• Fiche 24 : Expression orale (4)	104 75
• Fiche 25 : Ouvrir et fermer des contenants	105 23
• Fiche 26 : La pipette et le compte-gouttes	106 131
• Fiche 27 : L'escalier de perles colorées	107 23
• Fiche 28 : Les quantités de 11 à 19	108 73
• Fiche 29 : Les symboles de 11 à 19	109 53
• Fiche 30 : Les dizaines de 10 à 90	110 79

activités logiques

mathématiques

PS

• Fiche 3 : La plante-araignée	101 61
• Fiche 4 : Le pommier	102 39
• Fiche 5 : La fleur	103 25

GS – CP

Logique et traitement de l'information

• Fiche 1 : Présentation de la série	101	63
• Fiche 2 : La notion de clé	101	65
• Fiche 3 : Codage et décodage	102	41
• Fiche 4 : Les critères négatifs	103	27
• Fiche 5 : Situation d'apprentissage	103	29
• Fiche 6 : Le tableau à double entrée	104	77
• Fiche 7 : Le tableau à double entrée vertical	104	79
• Fiche 8 : Les petites machines (1)	105	25
• Fiche 9 : Les petites machines (2)	105	27
• Fiche 10 : Les petites machines : circuit logique et jeu	106	133
• Fiche 11 : Les tableaux à double entrée (reprise)	106	139
• Fiche 12 : Les arbres de choix (1)	107	25
• Fiche 13 : Les arbres de choix (2)	107	27
• Fiche 14 : Les arbres de choix (3) : fiche d'application :	108	75
• Fiche 15 : Informations préalables	108	77
• Fiche 16 : Les algorithmes répétitifs, isomorphes et récursifs (1)	109	55
• Fiche 17 : Les algorithmes répétitifs, isomorphes et récursifs (2)	110	81

activités scientifiques

technologie

GS – CP

Le phénomène électrique

• Fiche 1 : Et pourquoi pas un travail sur le phénomène électrique ?	101	101
• Fiche 2 : La pile et l'ampoule	102	81
• Fiche 3 : Les dangers domestiques (1)	102	83
• Fiche 4 : Le fil électrique (1)	102	85
• Fiche 5 : Les dangers domestiques (2)	102	87
• Fiche 6 : Le fil électrique (2)	103	39
• Fiche 7 : Circuit ouvert / circuit fermé (manipulation) (1)	103	41
• Fiche 8 : Circuit ouvert / circuit fermé (manipulation) (2)	104	103
• Fiche 9 : Le jeu de la queue de cochon	104	105
• Fiche 10 : La notice de jeu (production d'écrit)	105	41
• Fiche 11 : Conducteurs et isolants (classement)	105	43
• Fiche 12 : Structuration spatiale : analyse d'un espace « vécu »	106	149
• Fiche 13 : Conducteurs et isolants - tableau à double entrée (1)	106	151
• Fiche 14 : Conducteurs et isolants - tableau à double entrée (2)	107	35
• Fiche 15 : Élaboration du jeu de questions/réponses (1)	107	37
• Fiche 16 : Élaboration du jeu de questions/réponses (2)	108	89
• Fiche 17 : Élaboration du jeu de questions/réponses (3)	109	77
• Fiche 18 : Fabrication des fiches de jeu	109	79

activités langagières

expression orale

• Hors série : Le nuage et la dune	108	93
--	-----	----

activités d'éveil

jeux

TPS – PS

• Fiche 11 : Tous au nid !	101	95
• Fiche 12 : Je l'ai vu l'oiseau	102	43
• Fiche 13 : Bon appétit	104	99
• Fiche 14 : Et pourquoi pas ?	105	37
• Fiche 15 : Bon appétit !	108	85
• Fiche 16 : Monsieur l'ours se promène	109	75

PS – MS – GS

• Hors série : Le papillon géant	101	99
--	-----	----

MS – GS – CP

- Hors série : Le loto des images 102 47

activités artistiques

arts plastiques

TPS – PS

- Hors série : Hérissons et champignons 102 73

MS – GS

- Fiche 1 : À l'eau ! (1) 101 93
- Fiche 2 : À l'eau ! (2) 102 75
- Fiche 3 : À l'eau ! (3) 103 31
- Fiche 4 : À l'eau ! (4) 104 91

pâte à modeler

PS

- Hors série : L'atelier pâte à modeler 101 81

PS – MS – GS

- Hors série : Boîte à tout 101 85

travail manuel

TPS – PS – MS – GS – CP

- Hors série : Bonne année ! 105 19
- Hors série : Couronne aux gouttes d'or 105 21
- Hors série : Bricolages de Pâques 107 19
- Hors série : Cartes de Pâques 107 21
- Hors série : Cartes de fête des Mères 109 47
- Hors série : Cadeaux de fête des Mères (1) 109 49
- Hors série : Cadeaux de fête des Mères (2) 109 51
- Hors série : Cartes de fête des Pères 110 75
- Hors série : Cadeaux de fête des Pères 110 77

PS – MS – GS

- Hors série : Au soleil (1) 110 99
- Hors série : Au soleil (2) 110 101

éducation musicale

TPS – PS – MS – GS – CP

Histoires d'animaux

- Fiche 1 : Souriceau et Souricette 101 87
- Fiche 2 : Un escargot très rigolo 102 77
- Fiche 3 : Mon chaton 103 33
- Fiche 4 : Une marmotte grelotte 104 93
- Fiche 5 : Hou hou le hibou 105 31
- Fiche 6 : Les moutons de mon Tonton 106 143
- Fiche 7 : Madame Tortue 107 29
- Fiche 8 : En avant les canards 108 79
- Fiche 9 : C'est un renard 109 69
- Fiche 10 : Gribouille la grenouille 110 93

relaxation

TPS – PS – MS – GS – CP

- Fiche 23 : Le cercle et le huit 104 107

Année scolaire 2002-2003

cahier journal

• Spécial rentrée : Billet de sortie	111 131
• Spécial rentrée : Note de rentrée	111 132
• Actualité : Les nouveaux programmes en maternelle	111 134
• La collaboration enseignants/ATSEM	111 136
• Actualité : Quand les ministres passent l'oral !	112 14
• Spécial fin d'année	120 13
• Table des matières des fiches et articles parus en 2002-2003	120 111

dossiers

• La fiche de préparation	112 54
• Polices de cahier : De tout et son contraire	118 86
• Construire un projet artistique	120 52
La rentrée : Mode d'emploi	
• Le premier jour	111 21
• Le deuxième jour	111 23
Bloc-notes spécial rentrée	
• Les compétences à atteindre à l'école maternelle	111 38
• Modèle d'emploi du temps TPS-PS	111 42
• Modèle d'emploi du temps TPS-PS-MS-GS	111 43
• Modèle d'emploi du temps PS-MS	111 44
• Modèle d'emploi du temps PS-MS-GS	111 45
Logiciels téléchargeables	
• Attention visuelle ou auditive	119 20
• Lecture	119 22
• Mathématiques	119 24
• Numération	119 27
• Souris et clavier	119 32
• Traitement de texte et dessin	119 35
Petit pratique : La direction d'école	
• De la gratuité	113 55
• De l'obligation	114 75
• De l'inscription	114 97
• De la médecine scolaire	116 159
• De l'aide aux enfants en difficulté	118 111
• De la représentation des parents	120 103

dossiers pratiques

activités pluridisciplinaires

Pipo le clown

TPS – PS – MS – GS

• Fiche 44 : Pipo fait sa rentrée	111 27
• Fiche 45 : Pipo écolier	111 29
• Fiche 46 : Le chemin de l'école	111 31
• Fiche 47 : Une rentrée en beauté	111 33
• Fiche 48 : Méli-mélo de crayons	111 35
• Fiche 49 : Pipo fête l'automne	112 27
• Fiche 50 : Il pleut des pommes !	112 29
• Fiche 51 : Quatre photos	112 31
• Fiche 52 : La route du verger	112 33
• Fiche 53 : Pipo a vu la sorcière	113 105

• Fiche 54 : Coucou ! Elle se cache !	113 107
• Fiche 55 : C'est à elle!	113 109
• Fiche 56 : Quelle taille ?	113 111
• Fiche 57 : La bonne heure	113 113
• Fiche 58 : Sept photos	114 31
• Fiche 59 : Bientôt prêts !	114 33
• Fiche 60 : Hop! Dans la boîte	114 35
• Fiche 61 : Suspensions de Noël	114 37
• Fiche 62 : Sept étoiles	114 39
• Fiche 63 : Déjà Noël !	114 41
• Fiche 64 : Pipo, roi de l'hiver	115 17
• Fiche 65 : Jusqu'à la dernière miette	115 19
• Fiche 66 : Deux gourmands	115 21
• Fiche 67 : Défilés de couronnes	115 23
• Fiche 68 : Salut à tous !	115 25
• Fiche 69 : Des étoiles givrées	115 27
• Fiche 70 : Un artiste complet	116 151
• Fiche 71 : Lequel choisir ?	116 153
• Fiche 72 : Invitations	116 155
• Fiche 73 : En avant la musique !	116 157
• Fiche 74 : Pipo et l'escargot	117 137
• Fiche 75 : J'en vois partout !	117 139
• Fiche 76 : Le chemin des escargots	117 141
• Fiche 77 : Tout petit	117 143
• Fiche 78 : Aux couleurs du printemps	117 145
• Fiche 79 : C'est Pâques	118 31
• Fiche 80 : On dirait Pâques !	118 33
• Fiche 81 : Des poules comme ça	118 35
• Fiche 82 : 1, 2, 3 voilà!	118 37
• Fiche 83 : Au fil des mois	118 39
• Fiche 84 : Chemin faisant	118 41
• Fiche 85 : Un mot parfumé	118 43
• Fiche 86 : Le joli mois de mai	119 109
• Fiche 87 : Au clair de la lune	119 111
• Fiche 88 : On fait la course ?	119 113
• Fiche 89 : Collection	119 115
• Fiche 90 : À chacun sa préférence	119 117
• L'album de Pipo	120 17

l'animal du mois

TPS – PS – MS – GS

La girafe

• Fiche 1 : Dame Girafe	111 109
• Fiche 2 : La girafe	111 111
• Fiche 3 : Une girafe bien fragile	111 113
• Fiche 4 : 1, 2, 3 !	111 115
• Fiche 5 : La bonne paire	111 117
• Fiche 6 : Où est maman ?	111 119
• Fiche 7 : Toujours plus haut	111 121

La chauve-souris

• Fiche 1 : La chauve-souris	112 91
• Fiche 2 : Mystérieuse chauve-souris	112 93
• Fiche 3 : Chauve-souris dans le bois	112 95
• Fiche 4 : Acrobaties	112 97
• Fiche 5 : Une ombre dans la nuit	112 99
• Fiche 6 : Dansez avec moi	112 101
• Fiche 7 : Le goûter de minuit	112 103

Le caméléon

• Fiche 1 : L'as du camouflage	113 117
• Fiche 2 : Le caméléon	113 119
• Fiche 3 : Caméléon dans l' buisson	113 121
• Fiche 4 : Les deux frères	113 123
• Fiche 5 : Comme il me plaît !	113 125
• Fiche 6 : Que choisir ?	113 127
• Fiche 7 : La vie en couleurs	113 129

Le chien

• Fiche 1 : Bon toutou	114 81
• Fiche 2 : Le chien	114 83
• Fiche 3 : Ronde du petit chien	114 85
• Fiche 4 : Trois chemins	114 87
• Fiche 5 : Chat et chien	114 89
• Fiche 6 : Pour les gourmands	114 91

• Fiche 7 : Promenade du chien	114	93
• Fiche 8 : Un vrai régal	114	95
La baleine		
• Fiche 1 : Grosse baleine	115	115
• Fiche 2 : La baleine	115	117
• Fiche 3 : Chagrin de baleine	115	119
• Fiche 4 : Tous en ronde	115	121
• Fiche 5 : Dessine-moi une baleine	115	123
• Fiche 6 : Bonne pêche	115	125
• Fiche 7 : En 9 morceaux	115	127
La fourmi		
• Fiche 1 : Fourmi géante	119	41
• Fiche 2 : La fourmi	119	43
• Fiche 3 : Madam' Fourmi	119	45
• Fiche 4 : Hum ! c'est sucré !	119	47
• Fiche 5 : Première arrivée	119	49
• Fiche 6 : La bonne route	119	51
• Fiche 7 : Vite, à l'abri !	119	53
• Fiche 8 : Bonjour à tous !	119	55

autour d'un album

MS – GS

La chenille qui fait des trous

• Présentation	116	15
• Fiche 1 : Découverte de l'album	116	19
• Fiche 2 : Jeux autour des albums	116	21
• Fiche 3 : De la chenille au papillon	116	25
• Fiche 4 : Graphisme et écriture	116	27
• Fiche 5 : Le calendrier	116	37
• Fiche 6 : Les mots-clés	116	43
• Fiche 7 : Jeux avec le dictionnaire	116	47
• Fiche 8 : Jeux avec les mots	116	51
• Fiche 9 : La silhouette des mots	116	55
• Fiche 10 : Construction de phrases	116	57
• Fiche 11 : Le memory des phrases	116	61
• Fiche 12 : Association illustration/mot	116	63
• Fiche 13 : Association illustration/phrased	116	69
• Fiche 14 : Reconstitution de phrases	116	73
• Fiche 15 : Jeu : Quelle est cette phrase ?	116	77
• Fiche 16 : Mots croisés	116	79
• Fiche 17 : Lecture découverte	116	85
• Fiche 18 : Comparaison entre plusieurs textes	116	87
• Fiche 19 : Jeu des rimes	116	89
• Fiche 20 : La bataille des mots	116	93
• Fiche 21 : Étude du son [j]	116	95
• Fiche 22 : Étude du son [p]	116	97
• Fiche 23 : Jeux collectifs	117	17
• Fiche 24 : Jeux collectifs	117	19
• Fiche 25 : Jeux collectifs	117	21
• Fiche 26 : Jeux collectifs	117	23
• Fiche 27 : Jeux collectifs	117	25
• Fiche 28 : Exercices individuels (1)	117	27
• Fiche 29 : Exercices individuels (2)	117	43
• Fiche 30 : Réalisation d'un petit livre (1)	117	63
• Fiche 31 : Réalisation d'un petit livre (2)	117	65
• Fiche 32 : Réalisation d'un petit livre (3)	117	67
• Fiche 33 : Autres réalisations	117	79

Timothée va à l'école (1)

• Fiche 1 : Élaboration d'un « dictionnaire »	120	25
• Fiche 2 : Ordre	120	29
• Fiche 3 : Nombres	120	33
• Fiche 4 : Fléchage (1)	120	39
• Fiche 5 : Fléchage (2)	120	43
• Fiche 6 : Graphisme	120	47

Noël

TPS – PS – MS – GS

• Fiche 1 : Boule de Noël	114	21
• Fiche 2 : Bricolages de Noël	114	23

• Fiche 3 : Boule de Noël étoilée	114	25
• Fiche 4 : Cartes de Noël	114	27

activités logiques

mathématiques



MS

Les jeux dans la cour

• Présentation	111	70
• Illustration du thème	111	73
• Fiche 1 : Labyrinthe	111	74
• Fiche 2 : Au-dessus / au-dessous	111	75
• Fiche 3 : Les formes géométriques	111	76
• Fiche 4 : Entre	111	77
• Fiche 5 : Observation	111	78
• Fiche 6 : Rangement	111	79
• Fiche 7 : Collection de 1 à 3 objets	111	80
• Fiche 8 : Codes	111	81
• Fiche 9 : Avant/après	111	82
• Fiche 10 : Classement	111	83
• Évaluation	111	84

Le goûter

• Présentation	112	106
• Illustration du thème	112	107
• Fiche 11 : Repérage	112	108
• Fiche 12 : Ordre chronologique	112	109
• Fiche 13 : Le tableau à double entrée	112	110
• Fiche 14 : Ligne ouverte / ligne fermée	112	111
• Fiche 15 : Ordre croissant	112	112
• Fiche 16 : Numération	112	113
• Fiche 17 : Intérieur/extérieur	112	114
• Fiche 18 : Logique	112	115
• Fiche 19 : Autant ... que	112	116
• Fiche 20 : Puzzle	112	117
• Évaluation	112	118

Le gâteau

• Présentation	113	60
• Illustration du thème	113	61
• Fiche 21 : Le bon chemin	113	62
• Fiche 22 : Tri	113	63
• Fiche 23 : Tri	113	64
• Fiche 24 : Logique	113	65
• Fiche 25 : Observation	113	66
• Fiche 26 : Les nombres de 1 à 3	113	67
• Fiche 27 : Algorithme	113	68
• Fiche 28 : Les nombres de 1 à 4	113	69
• Fiche 29 : Les formes géométriques et	113	70
• Fiche 30 : Autant ... que	113	71
• Évaluation	113	72

Jeux et jouets

• Présentation	114	44
• Illustration du thème	114	45
• Fiche 31 : Itinéraire	114	46
• Fiche 32 : Puzzle	114	47
• Fiche 33 : Devant / derrière	114	48
• Fiche 34 : La suite des nombres	114	49
• Fiche 35 : Relation plus ... que	114	50
• Fiche 36 : Grandeurs	114	51
• Fiche 37 : Symétrie	114	52
• Fiche 38 : Les nombres 3 et 4	114	53
• Fiche 39 : Les formes géométriques , et 	114	54
• Fiche 40 : Les nombres jusqu'à 4	114	55
• Évaluation	114	56

La galette des Rois

• Présentation	115	30
• Illustration du thème	115	31
• Fiche 41 : Droite / gauche	115	32
• Fiche 42 : Logique	115	33
• Fiche 43 : Logique	115	34
• Fiche 44 : Les nombres de 1 à 6	115	35

• Fiche 45 : Algorithmme	115	36
• Fiche 46 : Les nombres de 1 à 5	115	37
• Fiche 47 : Plus ... que	115	38
• Fiche 48 : Tableau à double entrée	115	39
• Fiche 49 : Repérage temporel	115	40
• Fiche 50 : Relations	115	41
• Évaluation	115	42
Les crêpes		
• Présentation	116	136
• Illustration du thème	116	137
• Fiche 51 : Itinéraire	116	138
• Fiche 52 : Logique	116	139
• Fiche 53 : Logique	116	140
• Fiche 54 : Tri	116	141
• Fiche 55 : Au-dessus de	116	142
• Fiche 56 : Ordre chronologique	116	143
• Fiche 57 : Les nombres jusqu'à 6	116	144
• Fiche 58 : Les nombres jusqu'à 6	116	145
• Fiche 59 : Tableau	116	146
• Fiche 60 : La suite des nombres	116	147
• Évaluation	116	148
Je me déguise		
• Présentation	117	86
• Illustration du thème	117	87
• Fiche 61 : Logique	117	88
• Fiche 62 : Les nombres 5 et 6	117	89
• Fiche 63 : Les nombres jusqu'à 6	117	90
• Fiche 64 : Observation	117	91
• Fiche 65 : Les nombres jusqu'à 6	117	92
• Fiche 66 : Les chiffres de 2 à 6	117	93
• Fiche 67 : Logique	117	94
• Fiche 68 : Les formes géométriques et	117	95
• Fiche 69 : La suite des nombres	117	96
• Fiche 70 : Itinéraire	117	97
• Évaluation	117	98
Les œufs de Pâques		
• Présentation	118	16
• Illustration du thème	118	17
• Fiche 71 : Les nombres jusqu'à 6	118	18
• Fiche 72 : Les nombres jusqu'à 7	118	19
• Fiche 73 : Tableau	118	20
• Fiche 74 : Observation	118	21
• Fiche 75 : Itinéraire	118	22
• Fiche 76 : Parcours	118	23
• Fiche 77 : Moins ... que	118	24
• Fiche 78 : Symétrie	118	25
• Fiche 79 : Puzzle	118	26
• Fiche 80 : Grandeurs	118	27
• Évaluation	118	28
L'anniversaire		
• Présentation	119	94
• Illustration du thème	119	95
• Fiche 81 : Structuration de l'espace	119	96
• Fiche 82 : Les nombres 6 et 7	119	97
• Fiche 83 : Les nombres jusqu'à 7	119	98
• Fiche 84 : La symétrie	119	99
• Fiche 85 : Avant / après	119	100
• Fiche 86 : Algorithmme	119	101
• Fiche 87 : Géométrie	119	102
• Fiche 88 : Les nombres jusqu'à 7	119	103
• Fiche 89 : Grandeurs	119	104
• Fiche 90 : Relations	119	105
• Évaluation	119	106
Les fruits		
• Présentation	120	90
• Illustration du thème	120	91
• Fiche 91 : Structuration de l'espace	120	92
• Fiche 92 : Droite / gauche	120	93
• Fiche 93 : Les nombres 6 et 7	120	94
• Fiche 94 : Grandeurs	120	95
• Fiche 95 : Plus ... que	120	96
• Fiche 96 : Logique	120	97
• Fiche 97 : Puzzle	120	98
• Fiche 98 : Relations	120	99
• Fiche 99 : Ordre	120	100

• Fiche 100 : Logique	120 101
• Évaluation	120 102

fiches info

e-plus

Les sites du mois

• Fiche 21 : La rentrée – Les nouveaux programmes	111 47
• Fiche 22 : Halloween – L'automne	112 37
• Fiche 23 : Les couleurs – La sorcière – Le caméléon	113 21
• Fiche 24 : Noël – Le chien	114 63
• Fiche 25 : Les voyelles – Le papier journal – La baleine	115 45
• Fiche 26 : La chenille – Carnaval	116 105
• Fiche 27 : Le printemps – L'escargot	117 101
• Fiche 28 : Le chocolat – Le tangram	118 47
• Fiche 29 : La fourmi – Anniversaire	119 63
• Fiche 30 : Grandes vacances – La rentrée	120 57

informatique pratique

• Fiche 14 : Salto et Zélia	113 23
• Fiche 15 : Comme des grands	114 65
• Fiche 16 : Gestion d'école (1)	118 49
• Fiche 17 : Gestion d'école (2)	118 51
• Fiche 18 : Gestion d'école (3)	118 53
• Fiche 19 : Gestion d'école (4)	118 55
• Fiche 20 : Evolu Fiches	120 59

emplois du temps et progressions

• Fiche 1 : Une classe de TPS	112 39
• Fiche 2 : Une classe de MS/GS	115 47

fiches pratiques

ateliers Montessori

PS – MS – GS

• Fiche 31 : Les barres de mathématiques (1)	111 55
• Fiche 32 : Les barres de mathématiques (2)	112 47
• Fiche 33 : Les barres de mathématiques (3)	113 33
• Fiche 34 : Quelques gestes simples (1)	114 71
• Fiche 35 : Quelques gestes simples (2)	115 65
• Fiche 36 : Quelques gestes simples (3)	116 115
• Fiche 37 : Les cadres d'habillage (1)	117 115
• Fiche 38 : Les cadres d'habillage (2)	118 63
• Fiche 39 : Les cadres d'habillage (3)	119 69
• Fiche 40 : Les cadres d'habillage (4)	120 61

toutes disciplines

GS – CP

L'informatique sans ordinateur

• Fiche 1 : Projet sur les robots	111 51
• Fiche 2 : Le code gestuel	112 43
• Fiche 3 : Le code oral	112 45
• Fiche 4 : Le code graphique	113 29
• Fiche 5 : Le code numérique	113 31
• Fiche 6 : Évaluation de l'espace	114 69
• Fiche 7 : Parcours codés en mode programmation	115 61
• Fiche 8 : Droite et gauche	115 63
• Fiche 9 : Déplacement sur quadrillage	116 111
• Fiche 10 : Construction de robots	116 113
• Fiche 11 : Annonce de l'exposition (1)	117 113
• Fiche 12 : Annonce de l'exposition (2)	118 61

Des outils pour l'autonomie

• Fiche 1 : Les pochettes de rangement	111	49
• Fiche 2 : La frise numérique	112	41
• Fiche 3 : Le tableau autogéré (1)	113	25
• Fiche 4 : Le tableau autogéré (2)	113	27
• Fiche 5 : La roue du temps	114	67
• Fiche 6 : La pendule de classe (1)	115	57
• Fiche 7 : La pendule de classe (2)	115	59
• Fiche 8 : La pendule de classe (3)	116	107
• Fiche 9 : La pendule de classe (4)	116	109
• Fiche 10 : La règle	117	103
• Fiche 11 : Les feuillets de gestion du travail	118	57
• Fiche 12 : Les pochettes de lettres	119	65

activités logiques

mathématiques

GS

• Fiche 1 : Jeu de l'escalier (1)	111	57
• Fiche 2 : Jeu des puzzles	111	59
• Fiche 3 : Jeu de l'escalier (2)	112	49
• Fiche 4 : Trois jeux	113	35
• Fiche 5 : La réussite	114	73
• Fiche 6 : Plus que... Moins que	115	67
• Fiche 7 : Jeu des barres (1)	116	117
• Fiche 8 : Jeu des compositions	117	117
• Fiche 9 : Jeu des barres (2)	117	119
• Fiche 10 : Ateliers tangram	118	65
• Fiche 11 : Le jeu des tangrams	118	71
• Fiche 12 : Jeu du bon compte	119	71
• Fiche 13 : Jeu des échanges	119	73

activités langagières

jeux de lecture

GS

• Fiche 1 : Le jeu des consignes	112	59
• Fiche 2 : Le corpus des couleurs	113	39
• Fiche 3 : Les jours de la semaine	115	81

lecture

GS

• Hors série : C'est pour lui !	113	53
---------------------------------------	-----	----

activités artistiques

travail manuel

TPS – PS – MS – GS – CP

• Hors série : Chapeaux des quatre saisons	111	63
• Hors série : Cartes de vœux	115	101
• Hors série : Rond de serviette « lapin »	118	93
• Hors série : Cartes de Pâques	118	95
• Hors série : Bricolages de Pâques	118	97
• Hors série : Cartes de fête des Mères	119	85
• Hors série : Cadeaux de fête des Mères	119	87
• Hors série : Cartes de fête des Pères	120	79
• Hors série : Cadeaux de fête des Pères	120	81

éducation musicale

TPS – PS – MS – GS – CP

Contes à jouer et à chanter

• Fiche 1 : L'arc-en-ciel	111	87
• Fiche 2 : L'arc-en-ciel - Décors et costumes	111	93
• Fiche 3 : La baguette magique perdue	112	73
• Fiche 4 : La baguette magique perdue – Décors et costumes	112	79
• Fiche 5 : Le ballon de mes rêves	113	75
• Fiche 6 : Le ballon de mes rêves – Décors et costumes	113	83
• Fiche 7 : Le loup qui avait peur	114	103
• Fiche 8 : Le loup qui avait peur – Décors et costumes	114	109
• Fiche 9 : Si tu dis : A	115	93
• Fiche 10 : Si tu dis : A - Décors et costumes	115	99
• Fiche 11 : Je ne veux pas aller à l'école	116	119
• Fiche 12 : Je ne veux pas aller à l'école – Décors et costumes	116	125
• Fiche 13 : Quand je taperai dans mes mains	117	121
• Fiche 14 : Quand je taperai dans mes mains – Décors et costumes	117	125
• Fiche 15 : La boîte mystère	118	73
• Fiche 16 : La boîte mystère – Décors et costumes (1)	118	79
• Fiche 17 : La boîte mystère – Décors et costumes (2)	118	81
• Fiche 18 : Bon anniversaire, Annie	119	75
• Fiche 19 : Bon anniversaire, Annie – Décors et costumes	119	79
• Fiche 20 : Soleil ! Soleil !	120	63
• Fiche 21 : Soleil ! Soleil ! – Décors et costumes	120	69

photocopier pour créer

PS – MS – GS

• Fiche 1 : Jeux de mains	112	83
• Fiche 2 : Effets de matières	113	93
• Fiche 3 : Faire des lettres	114	121
• Fiche 4 : Déformations	115	107
• Fiche 5 : Expression corporelle et destruction d'images	116	131
• Fiche 6 : Superpositions et histoires de voitures	117	133
• Fiche 7 : Détournements et autoportrait	118	105

le journal dans tous ses états

PS – MS – GS

• Fiche 1 : Le présentoir à journaux (1)	111	95
• Fiche 2 : Le présentoir à journaux (2)	111	97
• Fiche 3 : Recherche et tri	112	81
• Fiche 4 : Inventaire des techniques (1)	113	87
• Fiche 5 : Inventaire des techniques (2)	113	89
• Fiche 6 : Inventaire des techniques (3)	113	91
• Fiche 7 : Quelle colle utiliser ?	114	111
• Fiche 8 : Nez rouge et lunettes de clown (1)	114	113
• Fiche 9 : Nez rouge et lunettes de clown (2)	114	115
• Fiche 10 : Chapeau de clown et nœud papillon (1)	114	117
• Fiche 11 : Chapeau de clown et nœud papillon (2)	114	119
• Fiche 12 : La poule aux œufs d'or (1)	115	103
• Fiche 13 : La poule aux œufs d'or (2)	115	105
• Fiche 14 : Fabriquons du papier journal recyclé (1)	116	127
• Fiche 15 : Fabriquons du papier journal recyclé (2)	116	129
• Fiche 16 : Cadre fleuri	117	127
• Fiche 17 : Le tournesol	117	129
• Fiche 18 : La fleur du printemps	117	131
• Fiche 19 : Coquetier moucheté ou chiné	118	99
• Fiche 20 : Bloc-notes chiné (1)	118	101
• Fiche 21 : Bloc-notes chiné (2)	118	103
• Fiche 22 : Personnages à animer (1)	119	81
• Fiche 23 : Personnages à animer (2)	119	83
• Fiche 24 : Maquette de cirque (1)	120	71
• Fiche 25 : Maquette de cirque (2)	120	73
• Fiche 26 : Le dompteur au lion	120	75
• Fiche 27 : Affiches pour une exposition	120	77

activités d'éveil

jeux

MS – GS

- Hors série : Le schéma corporel 111 101

activités motrices

jeux

TPS – PS

- Fiche 1 : Mise en boîte 111 99
- Fiche 2 : Autour des boîtes 112 85
- Fiche 3 : Boîtes mobiles (1) 113 95
- Fiche 4 : Boîtes mobiles (2) 113 97
- Fiche 5 : Dessins de boîtes (1) 114 123
- Fiche 6 : Dessins de boîtes (2) 114 125
- Fiche 7 : Évaluations (1) 115 109
- Fiche 8 : Évaluations (2) 115 111
- Fiche 9 : Promenades 116 133
- Fiche 10 : Statues (1) 118 107
- Fiche 11 : Statues (2) 118 109
- Fiche 12 : Dansons (1) 119 89
- Fiche 13 : Dansons (2) 119 91
- Fiche 14 : Évaluations (1) 120 83
- Fiche 15 : Évaluations (2) 120 85

relaxation

PS – MS – GS – CP

- Fiche 25 : Mouvements passifs des bras 112 87

Année scolaire 2003-2004

cahier journal

- Spécial rentrée : Billet de sortie 121 132
- Spécial rentrée : Note de rentrée 121 133
- Nouveaux programmes : ce qui change cette année 123 14
- Apprentissage de la lecture : les recommandations des experts 127 10
- La métacognition en images 127 126
- Le stress des enseignants 128 10
- Grand débat : Les premières conclusions 129 14
- Accueillir et rémunérer un auteur 129 114
- Spécial fin d'année 130 11
- Table des matières des fiches et articles parus en 2003-2004 130 111

petit pratique

La direction d'école

- La photographie scolaire 124 85

dossiers

- L'autorité en question 121 112

• Organiser l'accueil	123	44
• Cycle 1 : Un modèle de livret scolaire	122	55
• Les boîtes, objets familiers	125	61
• Projet d'école : L'art photographique	130	37
• Document d'évaluation pour les TPS	130	107
• L'album de Pipo	130	33

dossiers pratiques

activités pluridisciplinaires

autour d'un album

MS – GS

Timothée va à l'école (2)

• Fiche 7 : Lire en mémorisant des mots (1)	121	21
• Fiche 8 : Lire en mémorisant des mots (2)	121	23
• Fiche 9 : Lire en mémorisant des mots (3)	121	29
• Fiche 10 : Syllabe et phonème (1)	121	37
• Fiche 11 : Syllabe et phonème (2)	121	39
• Fiche 12 : Syllabe et phonème (3)	121	45

Patou la mêle-tout

• Présentation	126	15
• Fiche 1 : Découverte de l'album	126	19
• Fiche 2 : Langage : les pièces de la maison	126	21
• Fiche 3 : Jeux d'observation	126	25
• Fiche 4 : Jeux de langage : les métiers	126	27
• Fiche 5 : Jeux de langage : le repas de la sorcière cuisinière	126	29
• Fiche 6 : Étude de la chauve-souris - Étude des instruments de musique	126	33
• Fiche 7 : Structuration du temps : avant/après, hier/aujourd'hui, reconstitution de l'histoire	126	37
• Fiche 8 : Production d'un texte : imaginer une suite	126	43
• Fiche 9 : Graphisme et écriture	126	45
• Fiche 10 : Activités en BCD : identifier et comparer des albums, lire une couverture	126	61
• Fiche 11 : Constitution du dictionnaire - Étude d'un mot-clé : sorcière	126	65
• Fiche 12 : Lecture découverte : étude de phrases	126	75
• Fiche 13 : Repérer des analogies : entre les mots de même famille, entre les phrases	126	83
• Fiche 14 : Vocabulaire : les pièces de la maison	126	89
• Fiche 15 : La phrase négative	126	91
• Fiche 16 : Les dialogues	126	93
• Fiche 17 : Exercices de contrôle	126	95
• Fiche 18 : Jeux de sons	126	97
• Fiche 19 : Correspondance terme à terme – Notion d'appartenance - Observation	127	21
• Fiche 20 : Structuration de l'espace : les labyrinthes	127	29
• Fiche 21 : Structuration de l'espace : en haut/en bas, monter/descendre, tracer et mesurer	127	33
• Fiche 22 : Structuration de l'espace : positions ; directions	127	39
• Fiche 23 : Le nombre ordinal : numérotation ; la notion de rang	127	43
• Fiche 24 : Le tableau à double entrée	127	49
• Fiche 25 : Étude du nombre : dénombrement	127	53
• Fiche 26 : Étude du nombre : comparer des collections	127	57
• Fiche 27 : Étude du nombre : la notion de partage	127	61
• Fiche 28 : Étude du nombre : les nombres 5 et 6 ; l'addition	127	65
• Fiche 29 : Étude du nombre : calcul mental	127	71
• Fiche 30 : Étude du nombre : la soustraction	127	73
• Fiche 31 : La panoplie de sorcière	127	77
• Fiche 32 : Le balai-fusée - Patou sur son balai - Le porc-épic - Le hibou	127	79

autour d'un conte

MS – GS

Tortillon le lombric

• Le conte	129	22
• Fiche 1 : Le ver de terre - Compréhension et mémorisation	129	29
• Fiche 2 : Psychomotricité - Tableau à double entrée - De la pâte à modeler au graphisme - Vers la lecture	129	31

l'animal du mois

TPS – PS – MS – GS

Le perroquet

• Fiche 1 : Koko le perroquet	123	23
• Fiche 2 : Le perroquet	123	25
• Fiche 3 : Drôle d'oiseau	123	27
• Fiche 4 : Chacun dans sa volière	123	29
• Fiche 5 : Qui va se régaler ?	123	31
• Fiche 6 : Le bon morceau	123	33
• Fiche 7 : Où est ma maison ?	123	35
• Fiche 8 : Quatre couleurs de plume	123	37
• Fiche 9 : De toutes les couleurs	123	39

Le panda

• Fiche 1 : Panda, c'est moi	125	79
• Fiche 2 : Le grand panda	125	81
• Fiche 3 : Panda que voilà	125	121
• Fiche 4 : Panda poilu	125	85
• Fiche 5 : Les deux font la paire	125	87
• Fiche 6 : Promenade dans l'arbre	125	89
• Fiche 7 : Que du bambou !	125	91
• Fiche 8 : La route gourmande	125	93
• Fiche 9 : Mots croisés	125	95

Le ouistiti

• Fiche 1 : Ouistiti et compagnie	129	95
• Fiche 2 : Ouistiti, c'est un singe	129	97
• Fiche 3 : Le petit ouistiti	129	99
• Fiche 4 : L'arbre aux singes	129	101
• Fiche 5 : Concours de grimaces	129	103
• Fiche 6 : Salade de fruits	129	105
• Fiche 7 : Pirouette, galipette	129	107
• Fiche 8 : Chacun son régal	129	109

Le crabe

• Fiche 1 : Pince-mi le crabe	130	89
• Fiche 2 : Le crabe, un crustacé	130	91
• Fiche 3 : La danse du crabe	130	93
• Fiche 4 : Que voient-ils ?	130	95
• Fiche 5 : Petits coins de plage	130	97
• Fiche 6 : Prêts ? Partez !	130	99
• Fiche 7 : À l'autre bout	130	101
• Fiche 8 : Une bonne pêche	130	103

halloween

PS – MS – GS

• Fiche 1 : Jeux d'Halloween	122	25
• Fiche 2 : Bricolages d'Halloween (1)	122	33
• Fiche 3 : Bricolages d'Halloween (2)	122	35
• Fiche 4 : Gardons l'équilibre	122	37

Noël

TPS – PS – MS – GS – CP

• Fiche 1 : Deux sapins	124	19
• Fiche 2 : Boule de Noël en robe de dentelle	124	21
• Fiche 3 : Père Noël au sapin	124	23
• Fiche 4 : Objets de Noël (1)	124	27
• Fiche 5 : Objets de Noël (2)	124	29
• Fiche 6 : Objets de Noël (3)	124	31
• Fiche 7 : Cartes de Noël	124	33
• Fiche 8 : Pense à mon cadeau	124	35
• Fiche 9 : Dans les étoiles	124	37
• Fiche 10 : J'ai vu Papa Noël	124	39

lecture suivie

MS – GS

Pilou à la ferme

• Première partie	121	66
• Deuxième partie	122	43
• Troisième partie	123	51
• Quatrième partie	124	87
• Cinquième partie	125	15

activités logiques

mathématiques

PS

Les animaux de la mer

• Présentation	121 118
• Illustration du thème	121 121
• Fiche 1 : Relations	121 122
• Fiche 2 : Labyrinthe	121 123
• Fiche 3 : Algorithme	121 124
• Fiche 4 : Entre	121 125
• Fiche 5 : Tri	121 126
• Fiche 6 : Classement	121 127
• Fiche 7 : Puzzle	121 128
• Fiche 8 : Taille	121 129
• Fiche 9 : Numération	121 130
• Évaluation	121 131

Les animaux de la forêt

• Présentation	122 90
• Illustration du thème	122 91
• Fiche 10 : Puzzle	122 92
• Fiche 11 : Relations	122 93
• Fiche 12 : Puzzle	122 94
• Fiche 13 : Logique	122 95
• Fiche 14 : Le rond	122 96
• Fiche 15 : Numération	122 97
• Fiche 16 : Ordre	122 98
• Fiche 17 : Numération	122 99
• Fiche 18 : Dans	122 100
• Évaluation	122 101

Les animaux domestiques

• Présentation	123 102
• Illustration du thème	123 103
• Fiche 19 : Ligne ouverte ≠ ligne fermée	123 104
• Fiche 20 : Relations	123 105
• Fiche 21 : Un ≠ plusieurs	123 106
• Fiche 22 : Structuration du temps	123 107
• Fiche 23 : Tri	123 108
• Fiche 24 : Codage	123 109
• Fiche 25 : Relations	123 110
• Fiche 26 : Tailles	123 111
• Fiche 27 : Numération	123 112
• Évaluation	123 113

Les animaux de la montagne

• Présentation	124 44
• Illustration du thème	124 45
• Fiche 28 : Derrière	124 46
• Fiche 29 : Numération : 1, 2	124 47
• Fiche 30 : Numération : le plus	124 48
• Fiche 31 : Haut ≠ bas	124 49
• Fiche 32 : Cheminement	124 50
• Fiche 33 : Le carré	124 51
• Fiche 34 : Tri	124 52
• Fiche 35 : Intrus	124 53
• Fiche 36 : Relations	124 54
• Évaluation	124 55

Les animaux du froid

• Présentation	125 66
• Illustration du thème	125 67
• Fiche 37 : Devant ≠ derrière	125 68
• Fiche 38 : Classement	125 69
• Fiche 39 : Sur	125 70
• Fiche 40 : Différences	125 71
• Fiche 41 : Les nombres : 1, 2	125 72
• Fiche 42 : Algorithme	125 73
• Fiche 43 : Cheminement	125 74
• Fiche 44 : Grand ≠ petit	125 75
• Fiche 45 : Puzzle	125 76
• Évaluation	125 77

Les animaux de la ferme (1)	
• Présentation	126 148
• Illustration du thème	126 149
• Fiche 46 : Relations	126 150
• Fiche 47 : Distribution	126 151
• Fiche 48 : Relations	126 152
• Fiche 49 : Ordre chronologique	126 153
• Fiche 50 : Intrus	126 154
• Fiche 51 : Grand/petit	126 155
• Fiche 52 : Autant	126 156
• Fiche 53 : Le nombre 3	126 157
• Fiche 54 : La suite des nombres : de 1 à 3	126 158
• Évaluation	126 159
Les animaux de la ferme (2)	
• Présentation	127 86
• Illustration du thème	127 87
• Fiche 55 : Intérieur/extérieur	127 88
• Fiche 56 : Symétrie	127 89
• Fiche 57 : Labyrinthe	127 90
• Fiche 58 : Formes	127 91
• Fiche 59 : Longueurs	127 92
• Fiche 60 : Le nombre 3	127 93
• Fiche 61 : Relations	127 94
• Fiche 62 : Tri	127 95
• Fiche 63 : Observation	127 96
• Evaluation	127 97
Les animaux du jardin et de la mare	
• Présentation	128 52
• Illustration du thème	128 53
• Fiche 64 : Relations	128 54
• Fiche 65 : Observation	128 55
• Fiche 66 : Notion de taille	128 56
• Fiche 67 : Les nombres de 1 à 4	128 57
• Fiche 68 : Les nombres de 1 à 4	128 58
• Fiche 69 : Parcours, décodage	128 59
• Fiche 70 : En haut / en bas	128 60
• Fiche 71 : Algorithme	128 61
• Fiche 72 : Autant	128 62
• Évaluation	128 63
Les animaux de la savane (1)	
• Présentation	129 34
• Illustration du thème	129 35
• Fiche 73 : Classement	129 36
• Fiche 74 : Relations	129 37
• Fiche 75 : Devant	129 38
• Fiche 76 : Tri	129 39
• Fiche 77 : Les nombres 3 et 4	129 40
• Fiche 78 : Observation	129 41
• Fiche 79 : Longueurs	129 42
• Fiche 80 : Puzzle	129 43
• Fiche 81 : Formes	129 44
• Évaluation	129 45
Les animaux de la savane (2)	
• Présentation	130 42
• Illustration du thème	130 43
• Fiche 82 : Organisation de l'espace	130 44
• Fiche 83 : Relations	130 45
• Fiche 84 : Autant	130 46
• Fiche 85 : Structuration de l'espace	130 47
• Fiche 86 : Gros/petit	130 48
• Fiche 87 : Les nombres 2, 3, 4	130 49
• Fiche 88 : Parcours	130 50
• Fiche 89 : Ordre	130 51
• Fiche 90 : Avant/après	130 52
• Évaluation	130 53

fiches info

e-plus

Les sites du mois	
• Fiche 31 : La rentrée - L'autorité	121 81

• Fiche 32 : La citrouille	122	65
• Fiche 33 : Le perroquet	123	63
• Fiche 34 : Noël	124	63
• Fiche 35 : Le panda	125	27
• Fiche 36 : Les animaux de la ferme.....	126	105
• Fiche 37 : Les fleurs du printemps	127	99
• Fiche 38 : Le poisson d'avril	128	65
• Fiche 39 : Le ouistiti	129	51
• Fiche 40 : L'art photographique	130	55

informatique pratique

• Fiche 21 : Cyber-Éditeur	121	83
• Fiche 22 : Copernic Agent Personal	122	67
• Fiche 23 : Print Master premium 11 (1)	123	65
• Fiche 24 : Print Master premium 11 (2)	123	67
• Fiche 25 : Art et culture	124	65
• Fiche 26 : OpenOffice.org 1.1 (1)	125	29
• Fiche 27 : OpenOffice.org 1.1 (2)	125	31
• Fiche 28 : L'imagerie	126	107

emplois du temps et progressions

• Modèles d'emplois du temps en PS, MS, GS	121	53
• Programmation d'activités et progressions en MS	121	56
• Modèle de progression en PS	122	53
• Modèle d'emploi du temps en GS	123	93
• Modèle de progression en GS	123	94
• Nouveaux programmes : répartition des compétences de la TPS à la GS	128	99
• Modèle d'emploi du temps en MS-GS	129	113

fiches pratiques

ateliers Montessori

TPS – PS – MS – GS

• Fiche 41 : Maîtriser son environnement (1)	128	67
• Fiche 42 : Maîtriser son environnement (2)	129	53
• Fiche 43 : Maîtriser son environnement (3)	130	57

toutes disciplines

GS – CP

Le jeu d'échecs

• Fiche 1 : Le jeu d'échecs à l'école (1)	121	85
• Fiche 2 : Le jeu d'échecs à l'école (2)	121	87
• Fiche 3 : L'histoire du roi tout blanc	121	89
• Fiche 4 : Le positionnement des pièces	122	69
• Fiche 5 : Le pion	122	71
• Fiche 6 : Bataille de pions	123	69
• Fiche 7 : Le roi	123	71
• Fiche 8 : Le fou	124	67
• Fiche 9 : Le fou - Déplacements et prises	124	69
• Fiche 10 : Le fou - La prise en deux coups	125	33
• Fiche 11 : Le repère orthonormé	125	35
• Fiche 12 : La course au trésor (1)	126	109
• Fiche 13 : La tour	126	113
• Fiche 14 : Projet plastique	127	101
• Fiche 15 : La course au trésor (2)	127	103
• Fiche 16 : Déplacement de la reine (1)	128	69
• Fiche 17 : Déplacement de la reine (2).....	128	71
• Fiche 18 : Reconstitution d'un échiquier	129	55
• Fiche 19 : Le cavalier - Déplacements et prises	129	57
• Fiche 20 : Évaluation	130	59

activités langagières

expression orale

PS – MS – GS

Comptines des prénoms

• Fiche 1 : Jeux sur les prénoms	121	93
• Fiche 2 : Bonne fête, Hélène	122	73
• Fiche 3 : Ramina, petit comme ça	123	73
• Fiche 4 : Hélène et Anthony	124	71
• Fiche 5 : Pour qui la galette ?	125	39
• Fiche 6 : Martin et le lutin	126	115
• Fiche 7 : Bouquets de prénoms	127	107
• Fiche 8 : Prénoms pour avril	128	77
• Fiche 9 : Comptines de l'alphabet	129	61
• Fiche 10 : Le compte est bon	130	67

Pipo et les saisons

• Fiche 1 : La rentrée de Pipo	121	95
• Fiche 2 : Pipo salue l'automne	122	75
• Fiche 3 : Pipo et les feuilles d'automne	123	75
• Fiche 4 : Pipo et les poésies de Noël	124	73
• Fiche 5 : Pipo, roi de l'hiver	125	41
• Fiche 6 : Pipo, roi de carnaval	126	117
• Fiche 7 : Pipo chante le printemps	127	109
• Fiche 8 : C'est déjà Pâques	128	105
• Fiche 9 : Pipo dans les bois	129	63
• Fiche 10 : Pipo veut voyager	130	69

jeux de lecture

GS

• Fiche 4 : La piscine	128	27
------------------------------	-----	----

lecture

GS

• Fiche 1 : La conscience phonologique	128	73
• Fiche 2 : Recherche de caractères spéciaux.....	130	61

activités logiques

mathématiques

PS

Série « Puzzles de type encastrement »

• Fiche 6 : Le bonhomme de neige	125	37
--	-----	----

activités artistiques

éducation musicale

TPS – PS – MS – GS – CP

La classe en fêtes

• Fiche 1 : C'est la rentrée des classes	121	103
• Fiche 2 : Allô Halloween	122	39
• Fiche 3 : C'est ton anniversaire	123	85
• Fiche 4 : J'ai vu le Père Noël	124	77
• Fiche 5 : Dans la galette des Rois	125	45
• Fiche 6 : Le jour de carnaval	126	121
• Fiche 7 : Pâques est arrivé	127	113
• Fiche 8 : Le muguet du 1 ^{er} mai	128	87

• Fiche 9 : Pour toi maman	129	67
• Fiche 10 : Faites de la musique	130	73

arts plastiques

MS – GS

• Hors série : Empreintes aux bouchons	128	91
--	-----	----

PS – MS – GS

• Hors série : Chiffonner, déchirer, tacher	129	79
---	-----	----

PS – MS

• Hors série : Habillons le clown	130	19
• Hors série : Le chauffe-eau clown	130	21

travail manuel

TPS – PS – MS – GS – CP

• Hors série : Joyeuses Pâques !	128	107
• Hors série : Cartes de Pâques	128	109
• Hors série : Cornet surprise de Pâques	128	111
• Hors série : Cadeaux pour la fête des Mères (1)	129	87
• Hors série : Cadeaux pour la fête des Mères (2)	129	89
• Hors série : Cartes de fête des Mères	129	91
• Hors série : Cadeaux pour la fête des Pères	130	27
• Hors série : Cartes de fête des Pères	130	29

PS – MS – GS

• Hors série : Le poisson d'avril	128	19
• Hors série : Le coin salon	129	81
• Hors série : Le coin bureau	129	85

GS – CP

• Hors série : Porte-clés croco	130	31
---------------------------------------	-----	----

graphisme

PS – MS – GS

• Hors série : Le lit et la chouette	130	23
--	-----	----

MS

• Hors série : De la photo au graphisme	130	25
---	-----	----

activités d'éveil

le tableau des responsabilités

PS – MS – GS

• Fiche 1 : Pipo à l'atelier peinture	121	97
• Fiche 2 : Pipo apprend à reboucher ses feutres	122	77
• Fiche 3 : Pipo distribue les exercices et le matériel	123	77
• Fiche 4 : Pipo porte le courrier	124	75
• Fiche 5 : Pipo ramasse les manteaux	125	43
• Fiche 6 : Pipo distribue le lait	126	119
• Fiche 7 : Pipo arrose les plantes	127	111
• Fiche 8 : Pipo range les chaises	128	79
• Fiche 9 : Pipo range les jeux	129	65
• Fiche 10 : Pipo trie les papiers	130	71

jeux de compréhension

GS – CP

- Fiche 1 : Les anomalies 121 99
- Fiche 2 : La bonne image 123 79
- Fiche 3 : Le jus de fruits 123 81

jeux d'écoute

MS

- Fiche 1 : Entraînement auditif 129 59

jeux

PS – MS – GS

- Hors série : Vivre ensemble nos émotions 122 79

PS – MS – GS

- Hors série : Pêche à pied 128 21

PS – MS

- Hors série : Les contraires (1) 128 81
- Hors série : Les contraires (2) 128 85

activités motrices

jeux

TPS – PS

- Fiche 1 : Carrés de tissu (1) 121 107
- Fiche 2 : Carrés de tissu (2) 122 83
- Fiche 3 : Sur ou sous les carrés de tissu (1) 123 89
- Fiche 4 : Sur ou sous les carrés de tissu (2) 123 91
- Fiche 5 : Carrés animés (1) 124 81
- Fiche 6 : Carrés animés (2) 124 83
- Fiche 7 : Carrés en patchwork (1) 125 53
- Fiche 8 : Carrés en patchwork (2) 125 55
- Fiche 9 : Carrés de tissu : évaluations (1) 126 125
- Fiche 10 : Carrés de tissu : évaluations (2) 126 127
- Fiche 11 : Et moi (1) 127 117
- Fiche 12 : Et moi (2) 127 119
- Fiche 13 : Et nous deux... (1) 128 93
- Fiche 14 : Et nous deux... (2) 128 95
- Fiche 15 : Et tous ensemble (1) 129 73
- Fiche 16 : Et tous ensemble (2) 129 75
- Fiche 17 : Jeux : évaluations 130 79
- Fiche 18 : Danses : évaluations 130 81

le cahier de l'écolier

TPS – PS – MS – GS

Jeux de doigts au fil des mois

- Septembre 121 109
- Octobre 122 85
- Novembre 123 51
- Décembre 124 41
- Janvier 125 97
- Février 126 143
- Mars 127 83
- Avril 128 97

• Mai	129 111
• Juin	130 105

Année scolaire 2004-2005

cahier journal

• Pédagogie : Négocier un contrat d'évolution avec un élève	131 134
• Interview : Charly Cungi	131 136
• Pédagogie : Renforcer le projet d'écopier : rendre explicite l'implicite	132 100
• Pédagogie : Conduire un entretien avec des parents d'élèves	133 112
• Actualité : La réforme selon François Fillon	135 10
• Actualité : Fillon défend sa loi	138 14
• Table des matières des fiches et articles parus en 2004-2005	140 111

dossiers

• Spécial rentrée : le premier jour	131 20
• Spécial rentrée : la première semaine	131 24
• Renouveler les rituels en GS	132 72
• Gros plan : La main à la pâte ou le partage des compétences pour enseigner les sciences	134 35
• Bonnes feuilles : Accidents scolaires et responsabilités	137 36
• Jeux éducatifs : 7 logiciels téléchargeables	140 47

dossiers pratiques

tous domaines

activités autour d'un album

MS – GS

La coccinelle mal lunée

• Présentation	135 17
• Fiche 1 : Découverte de l'album / Jeux en BCD	135 21
• Fiche 2 : Graphisme et écriture	135 29
• Fiche 3 : Activités en BCD : recherche sur les animaux	135 41
• Fiche 4 : Jeux : connaissance des animaux	135 45
• Fiche 5 : Lecture : constitution d'un dictionnaire	135 49
• Fiche 6 : Jeux avec les mots / Étude des articles	135 53
• Fiche 7 : Jeux de langage	135 65
• Fiche 8 : Structuration du temps	135 67
• Fiche 9 : Apprentissage de l'heure	135 71
• Fiche 10 : Chronologie de la journée de la coccinelle	135 77
• Fiche 11 : Lecture découverte	135 83
• Fiche 12 : Lecture découverte : reconstitution de phrases	135 89
• Fiche 13 : Étude des sons	135 95
• Fiche 14 : Étude des comportements	136 39
• Fiche 15 : Prolongement : les contraires	136 43
• Fiche 16 : Notion de taille / Orientation, direction, latéralisation	136 49
• Fiche 17 : Orientation et repérage sur un quadrillage	136 57
• Fiche 18 : Le tableau à double entrée	136 61
• Fiche 19 : Comparaison de collections	136 65
• Fiche 20 : La notion de partage (autant)	136 75
• Fiche 21 : Étude du nombre	136 79
• Fiche 22 : Quelques activités complémentaires : jouer une saynète ; réaliser un livre	136 89

GS – CP

Plouf !

• Présentation	131	77
• Fiches 1 à 5	131	80

autour d'un conte

MS – GS

Touron le potiron

• Le conte « Touron le potiron »	132	19
• Fiche 1 : La soupe de Bedaine	132	27
• Fiche 2 : Le visage de Touron	132	29

Hellébore

• Le conte « Hellébore »	134	19
• Fiche 1 : Hellébore (1)	134	27
• Fiche 2 : Hellébore (2)	134	29
• Fiche 3 : Hellébore (3)	134	31

l'animal du mois

TPS – PS – MS – GS

La vache

• Fiche 1 : Madame la vache	133	23
• Fiche 2 : La vache	133	25
• Fiche 3 : Ma vache, ma vache	133	27
• Fiche 4 : Vache et compagnie	133	29
• Fiche 5 : Bonjour la vache	133	31
• Fiche 6 : Toute la famille au pré	133	33
• Fiche 7 : Que fait-elle ?	133	35

Le chamois

• Fiche 1 : Chamois, je te vois	134	99
• Fiche 2 : Le chamois	134	103
• Fiche 3 : Haut les cornes !	134	105
• Fiche 4 : Anomalies	134	107
• Fiche 5 : Comme son ombre !	134	109
• Fiche 6 : Toujours plus haut	134	111

L'hirondelle

• Fiche 1 : Hirondelle en vol	137	19
• Fiche 2 : L'hirondelle	137	21
• Fiche 3 : Il était hirondelle	137	23
• Fiche 4 : En cinq morceaux	137	25
• Fiche 5 : Par ici, les petits !	137	27
• Fiche 6 : Une grande famille	137	29
• Fiche 7 : Par-ci, par-là	137	31

La marmotte

• Fiche 1 : Le retour de la marmotte	140	91
• Fiche 2 : La marmotte	140	93
• Fiche 3 : Marionnette dans le pré	140	95
• Fiche 4 : Chacun ses bébés	140	97
• Fiche 5 : Là-haut sur la montagne	140	99
• Fiche 6 : Où sont mes petits ?	140	101
• Fiche 7 : Chut ! On dort	140	103

découp'images

TPS – PS

Première série

• Présentation	138	21
• Fiches « Fruits »	138	28
• Fiche « Feuilles »	138	45
• Fiche « Panier »	138	46
• Fiches « Animaux de la ferme »	138	47

Deuxième série

• Présentation	139	72
• Fiches « Doudous »	139	79

Troisième série

• Présentation	140	53
• Fiches « Outils »	140	57
• Fiche « Textes »	140	65

langage oral et écrit

GS

Vers la lecture en GS

• « Je voulais »	131	113
• « Délices d'Halloween »	132	58
• « La linotte »	133	98
• « Les petits flocons »	134	114
• « Petit ours »	135	146
• « Les matous »	136	116
• « Saperlipopette ! »	137	82
• « À la belle saison »	138	74
• « Trois petits singes »	139	102
• « Le coquillage »	140	16

découvrir le monde

domaine du vivant

MS – GS

Semer des graines

• Fiche 1 : Introduction	139	21
• Fiche 2 : Séance n° 1	139	23
• Fiche 3 : Séances n° 2 et 3	139	25
• Fiche 4 : Séances n° 4, 5 et 6	139	27

fiches info

informatique pratique

Gestion de la classe

• Fiche 1 : Réaliser des documents simples	131	89
• Fiche 2 : Réaliser une grille des élèves	131	91
• Fiche 3 : Réaliser une grille de préparation	132	83
• Fiche 4 : Réaliser un emploi du temps	133	73
• Fiche 5 : Réaliser une programmation synoptique	134	71
• Fiche 6 : Éditer un jeu dans <i>Word</i>	135	129
• Fiche 7 : Créer des tableaux à double entrée	136	97
• Fiche 8 : Éditer des documents dans <i>Excel</i>	137	65
• Fiche 9 : Créer un utilitaire pour les commandes	138	59

emplois du temps et progressions

• Modèle d'emploi du temps en TPS et PS	131	28
• Modèle d'emploi du temps en MS et GS	131	29
• Programmation d'activités et progressions en PS	131	30
• Programmation d'activités et progressions en MS	131	35
• Programmation d'activités et progressions en GS	131	41
• Modèle d'emploi du temps en TPS	132	75
• Modèle d'emploi du temps en MS	132	76
• Programmation annuelle en GS	132	77
• Modèle d'emploi du temps en TPS et PS	133	37
• Modèle de progression en PS	133	38
• Modèle d'emploi du temps en PS et MS	135	103
• Modèle d'emploi du temps en TPS (Martinique)	137	61

fiches pratiques

tous domaines

TPS – PS – MS – GS

L'imagier des fruits

• Le raisin : fiches 1 à 3	131	69
• La pomme : fiches 1 à 4	132	49
• La noix : fiches 1 à 6	133	55
• L'orange : fiches 1 à 4	134	61
• Le kiwi : fiches 1 à 4	135	115
• L'ananas : fiches 1 à 4	136	25
• La noix de coco : fiches 1 à 3	137	55
• La fraise : fiches 1 à 4	138	107
• La cerise : fiches 1 à 4	139	59
• La pêche : fiches 1 à 4	140	39

TPS – PS – MS – GS

En direct d'une école maternelle

• Fiche 1 : Le bâton de parole / Le mobile	134	75
• Fiche 2 : Le bonhomme de l'hiver / La marionnette de la galette des Rois	135	131
• Fiche 3 : Souvenir de mon anniversaire / Le clown joyeux / Jean qui rit, Jean qui pleure / Un masque à fabriquer, un masque à décorer	136	99
• Fiche 4 : Le petit panier de Pâques / Dés aux multiples facettes	137	69
• Fiche 5 : Poissons d'avril	138	65
• Fiche 6 : Une grande fleur pour ma maman	139	91
• Fiche 7 : Décor marin / Boucles	140	69

PS – MS – GS

Pipo le clown

• Pipo a peur des souris	131	61
• Pipo dessine	131	63
• Il est prêt !	131	65
• Trois couleurs	131	67
• Promenade gourmande	132	43
• Pipo dessine l'écureuil	132	45
• Cartes d'automne	132	47
• Gris souris	133	51
• Dans la clairière	133	53

PS

• Que de cadeaux pour maman !	139	33
-------------------------------------	-----	----

langage oral ou écrit

langage d'évocation

TPS – PS – MS – GS

• Comptines des prénoms	131	49
-------------------------------	-----	----

maîtrise de la langue

MS – GS – CP

• De toutes les couleurs	134	43
--------------------------------	-----	----

réalités sonores du langage

MS

Évaluer la conscience phonologique

• Fiche 1 : Test d'évaluation MS	131	95
• Fiche 2 : La conscience syllabique en MS	132	85
• Fiche 3 : Organisation de la classe en MS	133	77

découvrir le monde

espace

PS – MS – GS

- Jeux de Noël 134 55

MS

- Un chemin de feuilles 132 33
- Les petits Pilou de l'école 132 35

formes et grandeurs

TPS – PS

- Premières fleurs 137 43

MS

- Les feuilles au vent 133 43

matière et objets

MS

- Dénicher l'intrus 135 105

MS – GS

- Classer des objets 135 107

GS – CP

Activités scientifiques et technologiques

- Fiche 1 : Les aimants 131 99
- Fiche 2 : La densité 132 87
- Fiche 3 : Mouvements d'eau 133 81
- Fiche 4 : La conduction électrique 134 77
- Fiche 5 : La conduction thermique 135 133
- Fiche 6 : Lumière et couleurs 136 103
- Fiche 7 : Le jour et la nuit 137 71
- Fiche 8 : La dissolution 138 67
- Fiche 9 : L'évaporation 139 93
- Fiche 10 : La montée de l'eau dans les plantes 140 71

domaine sensoriel

MS – GS

- La peinture au jus de chou rouge 137 45

domaine du vivant

PS – MS – GS

- Le marronnier 131 57
- Le Kim des parfums 138 97
- Barbotages 140 37

MS – GS

- Le visage 132 37
- Les cocktails de couleur 139 53
- Les cinq sens 139 55

sensibilité, imagination, création

le regard et le geste

TPS – PS – MS

- Des œufs pour Pâques 137 47
- Des ronds dans l'eau 140 35

TPS – PS – MS – GS – CP

Bricolages de saison

- Fiche 1 : Bonnets et manteaux bien pendus 131 103
- Fiche 2 : Des arbres dans la classe 132 89
- Fiche 3 : En attendant Noël 133 85
- Fiche 4 : Les photophores 134 83
- Fiche 5 : Couronnes des Rois 135 135
- Fiche 6 : Vive les clowns ! 136 107
- Fiche 7 : La poule dans son nid 137 73
- Fiche 8 : Poissons dodus 138 69
- Fiche 9 : Un coin de printemps 139 95
- Fiche 10 : Panneau mural de poissons 140 73

TPS – PS – MS – GS – CP

- Cadeaux pour Noël (1) 134 45
- Cadeaux pour Noël (2) 134 47
- Cartes de Noël 134 49
- Cartes de Nouvel An 135 109
- Objets pour Pâques 137 53
- Cartes de fête des Mères 139 47
- Cadeaux de fête des Mères 139 49
- Le visage portemanteau 139 51

PS

- C'est l'œuf qui fait la poule 137 51

PS – MS

- Se dessiner grandeur nature 131 59
- Pères Noël en frise 134 51

PS – MS – GS

- Des pommes en collage 132 41
- Le sapin de Noël / La chaussette de Noël 134 53
- Les animaux-bouteilles 135 111
- La chenille qui roule 136 23

MS – GS

- L'étiquette-prénom 133 47
- Les décorations russes 133 49
- Le château fort 135 113
- Arlequin déstructuré / Arlequin fil de fer 136 19
- Le loup d'Arlequin / Demi-masque 136 21
- Des outils pour apprendre 138 99
- Un abécédaire pour la classe 138 103

GS

- Un abécédaire en pâte à sel 138 105

agir et s'exprimer avec son corps

TPS – PS – MS – GS

Organiser une rencontre sportive

- Fiche 1 : Mise en place du projet 134 85
- Fiche 2 : Phase d'organisation 134 87
- Fiche 3 : Les ateliers de TPS 135 137
- Fiche 4 : Les ateliers de PS 135 139
- Fiche 5 : Les ateliers de MS 136 109
- Fiche 6 : Les ateliers de GS 136 111

PS – MS – GS

Parcours d'éducation motrice

• Fiche 1 : J'enlève mes chaussures / Je mets mes chaussettes	131	105
• Fiche 2 : Un petit pont paresseux	131	107
• Fiche 3 : Tchou tchou le p'tit train	132	91
• Fiche 4 : Va mon cheval	132	93
• Fiche 5 : Où es-tu caché, mon doudou ?	133	87
• Fiche 6 : À pieds joints dans la vie	133	89
• Fiche 7 : Allez les éléphants	134	89
• Fiche 8 : Passe dessous le pont	134	91
• Fiche 9 : Les déménageurs	135	141
• Fiche 10 : Les cases bleues	135	143
• Fiche 11 : Le jeu du sorcier / Le ver de terre	136	113
• Fiche 12 : Le petit pont étroit / Dodo, ronron, le chaton	137	75
• Fiche 13 : Comme le perroquet / Saute par-dessus les toits	138	71
• Fiche 14 : L'arbre à pommes	139	97
• Fiche 15 : Les statues	139	99
• Fiche 16 : J'attends mon tour / Le chemin de la corde	140	75
• Fiche 17 : Le jeu des sorciers / Tchou tchou	140	77

le cahier de l'écolier

jeux de doigts d'hier et de Rémi

TPS – PS – MS – GS

• Septembre	131	85
• Octobre	132	79
• Novembre	133	91
• Décembre	134	33
• Janvier	135	101
• Février	136	33
• Mars	137	33
• Avril	138	89
• Mai	139	29
• Juin	140	79

l'imagier des fruits

TPS – PS – MS – GS

• Le raisin	131	146
• La pomme	132	4
• La noix	133	4
• L'orange	134	4
• Le kiwi	135	4
• L'ananas	136	6
• La noix de coco	137	6
• La fraise	138	126
• La cerise	139	126
• La pêche	140	4

l'imagerie de la classe

Le cri des animaux

• Le cheval, l'âne, la vache, le mouton, le cochon, le sanglier, le coq, la poule, le canard, le dindon, l'abeille, le pigeon, le chien, le chat, le loup, l'ours, le tigre, le singe, le moineau, le hibou, le coucou, le corbeau, la grenouille, le serpent.....	133	93
--	-----	----

À l'hôpital

• Un lit, un fauteuil roulant, prendre la température, une piqûre, un plâtre, passer une radio, prendre la tension, des cannes anglaises, passer un scanner, un brancard, une échographie, une visite	140	81
---	-----	----

Année scolaire 2005-2006

cahier journal

• Interview : Dites-nous... Denise Chauvel	142	73
--	-----	----

le mag'

Au cœur du débat

• Loi sur l'école : entre hésitations et application	141	20
• La cantine scolaire : à l'école du goût	142	24
• Claude Thélot : la loi sur l'école est « trop modeste »	143	18
• Au cœur de l'acte d'enseigner se joue l'éducation du citoyen	144	18
• À l'heure des bilans : le professeur des écoles en 2006	145	14
• Apprentissage de la lecture : discours sur la méthode	146	18
• Apprentissage de la lecture : entre indignation et ukases	147	16
• Le socle commun constitue « un ensemble de valeurs »	147	30
• Médiateur de l'Éducation nationale : pour la réussite des élèves	148	24
• Former des spécialistes de la transmission des savoirs et des apprentissages scolaires	148	38
• Apprentissage de la lecture : le temps des applications	149	16
• Trouble des conduites chez l'enfant et l'adolescent : sensibiliser les enseignants à une collaboration avec les professionnels de santé	149	30
• Grippe aviaire : prévention et mesures d'urgence	150	16
• Éducation prioritaire : un environnement pour la réussite	150	30

Vies et pratiques d'école

• La scolarisation des deux ans : « un investissement pour l'avenir »	141	28
• Être inspecteur de circonscription aujourd'hui... ou le mariage du pédagogique et de l'administratif	142	18
• Un conte pour s'initier aux arts plastiques	143	24
• En avant la musique	144	24
• Le provençal : un apprentissage, une fenêtre sur le monde	145	20
• Prévenir le mal de dos chez l'enfant	146	24
• Comment bien accueillir un enfant nouvellement arrivé en France	147	22
• Face à la dyslexie : où trouver un soutien, une aide pédagogique ?	148	16
• Des psychopédagogues à l'hôpital	149	22
• Le blog des élèves	150	22
• Le Sou des écoles : une association pour dynamiser la vie scolaire	150	36

Vies et pratiques de classe

• Jardin, je cueille tes merveilles : projet pédagogique en découverte du monde	146	32
• Entrez dans la danse ! Projet pédagogique en agir et s'exprimer avec son corps	147	36
• La magie de la piste aux étoiles	148	30
• Sous les cahiers, la plage	149	36

dossiers

• Organiser les aires d'activités	141	71
• La classe mode d'emploi : TPS, PS, MS	141	77
• Mise en éveil des papilles : la recette de Laurence	142	45
• Bonnes feuilles : Activités pour découvrir les sciences à la maternelle	142	68
• Programmes 2002 : un premier bilan	144	30
• Autour de l'album <i>Le petit chaperon rouge</i> de Rascal	144	33
• La petite enfance ou l'adulte en création	147	93
• Une visite à la ferme	148	43
• Un exemple de projet d'écoles sur le thème de l'environnement	148	71
• Favoriser la socialisation des tout-petits	148	97
• L'observation en maternelle : un élevage de papillons	149	42
• Le dessin d'enfant	150	83

dossiers pratiques

tous domaines d'activités

activités autour d'un conte

MS – GS – CP

Coquillot l'escargot

• Le conte « Coquillot l'escargot »	146	37
• Fiche 1 : La chasse aux escargots – Découverte de l'escargot	146	45
• Fiche 2 : Jeux	146	49
• Fiche 3 : Coquillot l'escargot.....	146	51
• Fiche 4 : Le mariage des couleurs	146	53

Astrid la petite étoile de mer

• Le conte « Astrid la petite étoile de mer »	150	51
• Fiche 1 : Ce que l'on peut voir dans le ciel, le jour et la nuit	150	57
• Fiche 2 : Qu'est-ce qu'une bande dessinée ?	150	59
• Fiche 3 : Sauter comme Astrid	150	61
• Fiche 4 : Ces drôles de poissons	150	63

activités autour d'un album

MS – GS

Les œufs de Paulette

• Présentation : donner aux enfants le goût de lire	147	41
• Fiche 1 : Une étude en plusieurs étapes – Activités en BCD	147	43
• Fiche 2 : Lecture découverte : constitution d'un dictionnaire	147	45
• Fiche 3 : Lecture découverte : études des phrases clés	147	59
• Fiche 4 : Lecture découverte : comparaison entre plusieurs textes	147	59
• Fiche 5 : Lecture découverte : identifier des textes	147	61
• Fiche 6 : Etude du son [j] et de la graphie ch	147	65
• Fiche 7 : Graphisme et écriture	147	69
• Fiche 8 : Jeux de lecture : la chronologie de l'histoire, le parcours de Paulette	147	71
• Fiche 9 : Jeux de lecture : le puzzle des animaux	147	75
• Fiche 10 : Jeux de lecture : le memory des prénoms, la roue des animaux	147	77
• Fiche 11 : Jeux de lecture : à chacune ses petits	147	79
• Fiche 12 : Jeux de lecture : le jeu des phrases	147	81
• Fiche 13 : Jeux mathématiques	147	83
• Fiche 14 : Jeux mathématiques : tableau à double entrée et situations additives	147	85
• Fiche 15 : Jeux mathématiques : tableau à double entrée et situations soustractives, situations additives particulières ...	147	89
• Fiche 16 : Visite d'une ferme	148	47
• Fiche 17 : Les animaux de la ferme	148	49
• Fiche 18 : Réalisation d'un imagier de la ferme	148	59
• Fiche 19 : Jeux de langage	148	61
• Fiche 20 : Le nombre ordinal – Les directions	148	63
• Fiche 21 : Adapter une chanson en BD	148	67

GS

Mic la souris

• Présentation	149	53
• Fiches 1 à 8	149	57

les animaux

PS – MS – GS

Le cheval

• Fiche 1 : Voilà le poulain	144	105
• Fiche 2 : Le cheval	144	107
• Fiche 3 : Mon cheval est malade	144	109
• Fiche 4 : Au galop !	144	111
• Fiche 5 : Mais que fait-il ?	144	113
• Fiche 6 : Saute, saute haut !	144	115
• Fiche 7 : La fête dans le pré	144	117
• Fiche 8 : Dans son pré.....	144	119

L'escargot

• Fiche 1 : L'escargot et la salade	146	57
• Fiche 2 : L'escargot	146	59
• Fiche 3 : Monsieur l'escargot	146	61
• Fiche 4 : Comptines de l'escargot	146	63
• Fiche 5 : Par deux ou trois !	146	65
• Fiche 6 : Le plus gourmand	146	67
• Fiche 7 : Où vont-ils ?	146	69

spécial Noël

TPS – PS – MS – GS – CP

• Noël	143	35
• Bricolages de Noël (1)	143	49
• Bricolages de Noël (2)	143	51
• Cartes de Noël	143	53
• C'est Noël !	143	55

langage écrit

MS

La journée de Léa

• Présentation du dossier « Vers la lecture MS »	141	96
• Fiche 1 : La toilette de Léa	141	97
• Fiche 2 : Le petit-déjeuner de Léa	142	55
• Fiche 3 : Léa sur le chemin de l'école	143	109
• Fiche 4 : Léa découvre un album	144	65
• Fiche 5 : Léa lit une affiche	145	93
• Fiche 6 : Léa à la cantine	146	113
• Fiche 7 : Léa écoute un poème	147	131
• Fiche 8 : Léa rentre de l'école	148	129
• Fiche 9 : Léa au supermarché	149	97
• Fiche 10 : Léa regarde la météo	150	107

découvrir le monde

quantités et nombres • espace

PS – MS – GS

Maths en maternelle

• Fiche 1 : Le classement	141	115
• Fiche 2 : Les positions relatives	142	111
• Fiche 3 : Les algorithmes	143	89
• Fiche 4 : Le nombre	144	87
• Fiche 5 : Le quadrillage	145	77
• Fiche 6 : Le tableau à double entrée	146	101
• Fiche 7 : La symétrie	147	117
• Fiche 8 : Les solides	148	115

domaine sensoriel

GS

Alimentation

• Fiche 1 : À la découverte de la pomme	142	31
• Fiche 2 : La langue	142	33
• Fiche 3 : Sucré, salé, amer, acide	142	35
• Fiche 4 : La digestion – Le cru et le cuit	142	37
• Fiche 5 : Reconnaître des aliments (1)	142	41
• Fiche 6 : Reconnaître des aliments (2)	142	43

domaine du vivant

PS – MS – GS

Observer et décrire son corps

• Présentation	145	28
• Fiche 1 : Segmentation du corps et articulations (1)	145	29
• Fiche 2 : Segmentation du corps et articulations (2)	145	31
• Fiche 3 : Respiration, rythme cardiaque	145	35

fiches info

organisation

• Aborder une nouvelle école	141	39
« En direct » d'une école maternelle		
• Fiche 1 : Rangements en tous genres	141	111
• Fiche 2 : La mascotte de classe	143	79
• Fiche 3 : Droite ou gauche ? – Les jeux de la classe	145	67

emplois du temps et progressions

• Emploi du temps en TPS/PS	141	77
• Emploi du temps en MS	141	79
• Progressions en TPS	141	84
• Progressions en PS	141	86
• Progressions en MS	141	90
• Emploi du temps en TPS/PS	142	129
• Emploi du temps en GS/CP	142	130
• Programmation en graphisme/écriture GS	143	71

multimédia

• L'accroche multimédia	142	77
-------------------------------	-----	----

fiches pratiques

tous domaines d'activités

TPS – PS – MS – GS

L'imagier des fruits

• La prune : fiches 1 à 4	141	61
• La poire : fiches 1 à 4	142	89
• Le coing : fiches 1 à 4	143	63
• La noisette : fiches 1 à 4	144	55
• Le citron : fiches 1 à 4	145	53
• La datte : fiches 1 à 3*	148	91

* Fiche 4 en « Bonus du mois » sur le site www.laclassed.fr

TPS – PS – MS – GS

« En direct » d'une école maternelle

• Fiche 8 : La classe aquarium – Le bâton de pluie – La presse à végétaux	142	101
• Fiche 9 : Ma petite vitrine marine – L'alphabet de la classe	144	79
• Fiche 10 : Bientôt le printemps ! – Le mobile scolaire	146	91
• Fiche 11 : Poisson d'avril – Un appareil pour peindre les œufs	148	105
• Fiche 12 : Un awalé pour papa – Le cerisier généalogique	149	77
• Fiche 13 : Les instruments de musique	150	93

TPS – PS – MS – GS

• Le sac magique de Mélusine	141	41
------------------------------------	-----	----

PS

• Rentrée des classes	141	43
• Les hirondelles sont de retour	146	73
• Les vacances à la mer	150	67

langage oral et écrit

réalités sonores du langage

PS – MS – GS

L'oreille fine

• Fiche 1 : La conscience phonologique	141	113
• Fiche 2 : De la voix à l'instrument	142	103

• Fiche 3 : Jouer avec les mots	143	81
• Fiche 4 : Réalités sonores	144	81
• Fiche 5 : Segmenter la parole	145	69
• Fiche 6 : Des mots qui chantent	146	93
• Fiche 7 : Vous avez dit globale ?	147	109
• Fiche 8 : Écouter lire	148	107
• Fiche 9 : Les comptines	149	79
• Fiche 10 : Jeux d'écoute	150	95

PS – MS – GS

« Le bonheur de lire à l'école maternelle » : démarche d'apprentissage naturel de la lecture

• Fiches 1 à 3	142	105
• Fiches 4 à 6	143	83
• Fiches 7 à 8	144	83
• Fiches 9 à 11	145	71
• Fiches 12 à 14	146	95
• Fiches 15 à 17	147	111
• Fiches 18 à 20	148	109
• Fiches 21 à 22	149	81
• Fiches 23 à 24	150	97

PS – MS – GS

• Les Rois	144	47
------------------	-----	----

découvrir le monde

temps

GS – CP

• Le calendrier hebdomadaire	141	59
------------------------------------	-----	----

espace

TPS – PS

• Limites	144	45
-----------------	-----	----

PS

• Le clown aux chaussures	145	41
---------------------------------	-----	----

formes et grandeurs

TPS – PS

• Laquelle choisir ?	144	43
----------------------------	-----	----

domaine du vivant

MS – GS

• Autour de ma main	142	79
---------------------------	-----	----

sensibilité, imagination, création

le regard et le geste

TPS – PS

• Des traits	142	81
• Des bâtons	143	59

TPS – PS – MS – GS – CP

Bricolages de saison

• Fiche 11 : Farandole de la classe – Boîtes à prénoms	141	123
• Fiche 12 : Village d'automne	142	117
• Fiche 13 : Mosaïques d'automne	142	119
• Fiche 14 : Arbres d'automne.....	142	121
• Fiche 15 : Village d'hiver.....	143	97
• Fiche 16 : La forêt de sapins	143	99
• Fiche 17 : Arbres d'hiver	143	101
• Fiche 18 : Guirlandes de couronnes des Rois	144	97
• Fiche 19 : Réaliser un loup de carnaval	145	43
• Fiche 20 : Village de printemps	146	109
• Fiche 21 : Les cloches de Pâques	147	125
• Fiche 22 : Calendrier de la semaine	148	123
• Fiche 23 : Village d'été	149	91

TPS – PS – MS – GS – CP

• Cartes de vœux	144	51
• Cartes de fête des Mères	148	81
• Cadeaux de fête des Mères	148	83
• Cartes de fête des Pères	149	67
• Cadeaux de fête des Pères	149	69

PS

• Le bonhomme-cylindre	141	55
------------------------------	-----	----

PS – MS – GS

• Fabriquer un personnage en argile	141	57
• L'arbre à papillons	146	85
• Dessins symétriques	148	87

PS – MS – GS – CP

• Fabriquer un pantin articulé	145	45
• Dessiner avec des pochoirs	149	71

MS

• La danse des bonshommes de fusain	145	51
---	-----	----

MS – GS

• Il est temps de danser	142	83
• Jouer avec les différences	143	61
• La boîte-parade	144	53
• Composer des affiches de cirque	145	49
• Impressions de lumière	146	87
• Croque Madame Lapin et sa classe	148	89
• À chacun sa chouette	149	73

MS – GS – CP

• Le photophore à hélice	150	79
--------------------------------	-----	----

GS – CP

• L'abécédaire	142	85
----------------------	-----	----

la voix et l'écoute

TPS – PS – MS – GS

Jeux de doigts d'hier et de Rémi

• Fiche 1 : Comptines 1 à 6	141	117
• Fiche 2 : Comptines 7 à 10	142	113
• Fiche 3 : Comptines 11 à 16	143	91
• Fiche 4 : Comptines 17 à 22	144	89
• Fiche 5 : Comptines 23 à 26	145	79
• Fiche 6 : Comptines 27 à 31	146	103
• Fiche 7 : Comptines 32 à 36	147	119
• Fiche 8 : Comptines 37 à 40	148	117

• Fiche 9 : Comptines 41 à 45	149 85
• Fiche 10 : Comptines 46 à 47	150 101

MS – GS

Les instruments de musique

• Fiche 1 : Les maracas	142 123
• Fiche 2 : Les cordophones	144 95
• Fiche 3 : Les tambours	145 83

agir et s'exprimer avec son corps

TPS – PS

Utilisation de matériel

• Fiche 1 : Rondins de porte (1)	141 125
• Fiche 2 : Rondins de porte (2)	141 127
• Fiche 3 : Rondins de porte (3)	142 125
• Fiche 4 : Rondins de porte (4)	142 127
• Fiche 5 : Rondins debout (1)	143 103
• Fiche 6 : Rondins debout (2)	143 105
• Fiche 7 : Limites (1)	144 99
• Fiche 8 : Limites (2)	144 101
• Fiche 9 : Évaluations (1)	145 87
• Fiche 10 : Évaluations (2)	145 89

vivre ensemble

TPS – PS

• Des situations de limites	150 81
-----------------------------------	--------

le cahier de l'écologiste

jeux de doigts d'hier et de Rémi

PS – MS – GS

• Comptines 1 à 6	141 118
• Comptines 7 à 10	142 114
• Comptines 11 à 16	143 92
• Comptines 17 à 22	144 90
• Comptines 23 à 26	145 80
• Comptines 27 à 31	146 104
• Comptines 32 à 36	147 120
• Comptines 37 à 40	148 118
• Comptines 41 à 45	149 86
• Comptines 46 à 47	150 102

l'imagerie de la classe

À l'école

• L'accueil, Le regroupement, Les ateliers, La cantine, Le goûter, La sortie, La sieste, La pause toilettes, La récréation, Le coin jeux, Le coin bibliothèque, L'ATSEM	141 69
---	--------

Les activités manuelles

• Je peins, Je décalque, Je fais du modelage, Je plie, Je surligne au marqueur, Je déchire du papier, Je découpe une image, Je trace à la règle, Je dessine au crayon, Je colle une image, Je dessine au pastel, Je dessine à la craie, Je taille un crayon, Je gomme, Je perfore, J'enfile des perles, Je fais un noeud, Je scotche	142 97
--	--------

Les contes

• Blanche-Neige, Cendrillon, La belle au bois dormant, Peau d'âne, Boucle d'or, Le petit chaperon rouge, La petite sirène, Hansel et Gretel, Le chat botté, Les 3 petits cochons, Le petit poucet, Le vilain petit canard, Tom Pouce, La petite fille aux allumettes, La princesse au petit pois, Riquet à la houppe, La Barbe bleue, Le prince charmant	143 75
--	--------

La météo

• Beau temps, Eclaircie, Nuageux, Pluvieux, Orageux, Verglas, Neige, Grêle, Brouillard, Vent fort, Un baromètre, Un thermomètre	144 41
---	--------

Les règles de vie

- Lever le doigt, Faire silence, Dire « bonjour », Dire « au revoir », Dire « s'il te plaît », Dire « merci », Nettoyer la table, Nettoyer la cage, Partager ses affaires, suspendre ses vêtements, Arroser les plantes, Rendre service, Se mettre en rang, Noter les élèves présents, Afficher la météo, Jeter les papiers à la corbeille, Ranger sa chaise, Ranger le matériel 145 61
- Ne pas ennuyer son camarade, Ne pas cracher, Ne pas se bagarrer, Ne pas casser le matériel, Ne pas dire de gros mots, Ne pas hurler, Ne pas courir en classe, Ne pas jeter la nourriture, Ne pas chahuter, Ne pas se bousculer, Ne pas voler 145 64

l'imagier des fruits

TPS – PS – MS – GS

• La prune	141	8
• La poire	142	4
• Le coing	143	4
• La noisette	144	8
• Le citron	145	4
• La datte	148	91

Année scolaire 2006-2007

le mag'

Au cœur du débat

• Le nouveau rôle des parents d'élèves	152	16
• L'école maternelle lève le doute	152	24
• L'école, tout un programme – Interview de Philippe Meirieu	152	35
• Enseigner l'écriture aux Cycles 1 et 2	153	18
• Les élèves ont aussi leur projet	153	34
• J'écris ton nom, liberté	153	42
• Le vocabulaire : « Une place centrale dans l'apprentissage de la lecture » - Interview d'Alain Bentolila	159	18

Vies et pratiques d'école

• L'école maternelle en douceur	151	20
• La science, une grande aventure	151	28
• Journalistes en herbe	153	26
• Mémoires d'une école maternelle	154	26
• Des bulles d'imaginaire à la maternelle	154	34
• École et nouvelles technologies : une question d'engagement	155	18
• Une école au rythme des élèves	160	18

Vies et pratiques de classe

• De la graine d'écolier	151	30
• Toute une palette d'apprentissages	154	18

Les métiers de l'école

• « Les maîtres E ne sont pas des rebouteux, nous travaillons sur le long terme... »	154	42
• La médecine scolaire : être à l'écoute pour prévenir	155	26
• L'art : un extraordinaire outil d'éducation	156	20
• Assistant d'éducation : « Un soutien pour notre pratique ! »	157	18
• Directeur d'école déchargé : en quête de reconnaissance	158	20
• Intervenant musical : « Des moments volés au temps ! »	159	24
• CLIS : une « liberté de pratique »	160	26

dossiers

• Exploitation de l'album <i>Non, non et non !</i> de Mireille d'Allancé	151	39
• La gestion du temps en maternelle	151	80
• Livret de compétences, Cycle 1	151	89
• Les ateliers autonomes : première partie	152	42
• École et parents : quelles attentes ?	152	122
• Les ateliers autonomes : deuxième partie	153	88
• La mascotte de classe	154	69
• Autour de l'œuvre de Jean Dubuffet	155	41
• Je grandis	155	68
• Projet de classe : recyclage des déchets	158	48
• Élevage de phasmes en maternelle	160	44
• La haie, début d'une séquence extraite du hors-série <i>Le monde végétal</i>	160	108

dossiers pratiques

tous domaines d'activités

lecture suivie

MS – GS

Sirius le petit poisson

• Première partie	151	123
• Deuxième partie	152	65
• Troisième partie	153	125
• Quatrième partie	154	101
• Cinquième partie	155	31
• Sixième partie	156	31

activités autour d'un album

MS – GS

Toi et moi, Petit Ours

• Présentation	157	25
• Fiche 1 : Présentation de l'album / Activités en BCD	157	27
• Fiche 2 : Jeux autour des albums	157	31
• Fiche 3 : Découverte de l'album Toi et moi, Petit Ours	157	39
• Fiche 4 : Structuration du temps	157	45
• Fiche 5 : Lecture découverte : le texte de la 4 ^e de couverture	157	49
• Fiche 6 : Lecture découverte : le dictionnaire des mots clés	157	53
• Fiche 7 : Lecture découverte : le dictionnaire des phrases	157	57
• Fiche 8 : Graphisme et écriture	157	61
• Fiche 9 : Jeux de lecture : jeu des phrases	157	69
• Fiche 10 : Les jeux de Petit Ours	157	75
• Fiche 11 : D'autres jeux de lecture : devinettes / Contrôle des acquis	157	81
• Fiche 12 : Masculin / féminin	157	85
• Fiche 13 : Étude des sons : le son [u] / la graphie ou	157	91
• Fiche 14 : Étude des sons : le son [wa] / la graphie oi	157	95
• Fiche 15 : Numération / Écritures additives / Labyrinthe	157	101

l'animal du mois

TPS – PS – MS – GS – CP

Le hamster

• Fiche 1 : Le hamster et sa litière.....	154	47
• Fiche 2 : Le hamster	154	49
• Fiche 3 : Le hamster comme un éclair.....	154	53
• Fiche 4 : Bonjour monsieur Hamster	154	55
• Fiche 5 : Ils ont perdu la tête	154	57
• Fiche 6 : Chacun son parcours.....	154	59
• Fiche 7 : Animaux de compagnie	154	61
• Fiche 8 : Où sont les bébés ?	154	63
• Fiche 9 : Ils ne pondent pas d'œufs	154	65
• Fiche 10 : Pour les trois amis	154	67

La chèvre

• Fiche 1 : La chèvre et sa barbichette	159	91
• Fiche 2 : La chèvre	159	93
• Fiche 3 : La chèvre dans le pré	159	95
• Fiche 4 : Chèvres en poésies	159	97
• Fiche 5 : La bonne paire	159	99
• Fiche 6 : Les quatre coins	159	101
• Fiche 7 : Tous partis	159	103
• Fiche 8 : Dans la prairie	159	105
• Fiche 9 : Combien ?	159	107
• Fiche 10 : Hop là !	159	109
• Fiche 11 : Mots croisés	159	111

spécial Noël

TPS – PS – MS – GS – CP

• Pères Noël gigognes	153	49
• Bonhomme cône	153	51
• Cadeau surprise	153	53
• Étoiles filantes	153	55
• Feuilles de houx en couronne	153	57
• Quadrillage de Noël	153	59
• Histoires de dessins	153	61
• La grande couronne de l'avent	153	65
• Cartes de Noël	153	67
• Bricolages de Noël	153	69
• Jeux chantés de Noël	153	71
• Père Noël articulé	153	117

découp'images

TPS – PS

Quatrième série

• Présentation	156	81
• Fiches « Légumes » (1)	156	85
• Une classification possible des légumes	158	86
• Fiches « Légumes » (2)	158	87

Cinquième série

• Présentation	158	29
• Fiches « Animaux de la savane »	158	31

spécial fête des Mères

TPS – PS – MS – GS – CP

• Cartes de fête des Mères	159	29
• Cadeaux de fête des Mères	159	31
• Un bijou pour maman	159	35
• Une fleur pour maman	159	37
• Livre cadeau pour maman	159	41
• Poème illustré pour maman	159	45

spécial fête des Pères

TPS – PS – MS – GS – CP

• Un trèfle à quatre cœurs	160	33
• Cartes de fête des Pères	160	35
• Cadeaux de fête des Pères	160	37
• Papa longues jambes	160	41

fiches info

emplois du temps

• Emploi du temps en TPS/PS	151	83
• Emploi du temps en PS	151	84
• Emploi du temps en PS/MS	151	85
• Emploi du temps en MS/GS	151	86
• Emploi du temps en GS	151	87
• Emploi du temps en GS/CP	151	88

fiches pratiques

tous domaines d'activités

TPS – PS – MS – GS

L'imagier des fruits

• La banane : fiches 1 à 4	156	67
• La framboise : fiches 1 à 4	159	55

PS – MS – GS

Les ateliers autonomes

• Fiche 1 : Jeux de dénombrement (1)	154	79
• Fiche 2 : Jeux de dénombrement (2)	155	81
• Fiche 3 : Jeux de loto	156	47
• Fiche 4 : Jouons avec les syllabes	157	111
• Fiche 5 : Images séquentielles	158	73
• Fiche 6 : Appariements	159	65
• Fiche 7 : Femmes à habiller	160	83
« En direct » d'une école maternelle		
• Mélange des couleurs	156	43
• Le théâtre de nos marionnettes	158	71
• Des boules et des quilles	159	63
• Le calendrier sans fin*		*
• Présents/absents*		*

PS

• Partons au verger	152	93
• Léa s'habille	158	57
• Léa au soleil	160	57

GS

• Autour du <i>Carnaval des animaux</i>	160	71
---	-----	----

langage oral

langage d'évocation

TPS – PS

Cajolicomptines

• Fiche 1 : Le cochon	151	103
• Fiche 2 : Le loup	152	107
• Fiche 3 : L'écureuil	153	111
• Fiche 4 : Le mouton	154	81
• Fiche 5 : L'ours	155	83
• Fiche 6 : Le chat	156	49
• Fiche 7 : La tortue	157	113
• Fiche 8 : Le panda	158	75
• Fiche 9 : Le kangourou	159	67
• Fiche 10 : Le papillon	160	85

maîtrise de la langue

GS

• Pirouette girouette	155	87
-----------------------------	-----	----

GS – CP

• Le domino des attitudes	152	111
---------------------------------	-----	-----

langage écrit

familiarisation avec l'écrit

MS – GS

Les chemins de la lecture

• Fiche 1 : Le goût de lire	*
• Fiche 2 : Premiers pas dans l'écrit	*
• Fiche 3 : Dans la rue	*
• Fiche 4 : Les catalogues	*
• Fiche 5 : À table	*
• Fiche 6 : Au fil de la phrase	**
• Fiche 7 : Reconnaissance directe	**
• Fiche 8 : Le code	**

• Fiche 9 : Écrire.....	**
• Fiche 10 : L'album	**

*Fiches du hors-série 5 mois d'activités en maternelle de septembre 2006 à janvier 2007

** Fiches du hors-série 5 mois d'activités en maternelle de février à juin-juillet 2007

GS

• La phrase du jour	151 107
---------------------------	---------

GS – CP

• La pomme au four	152 113
• Un chemin gourmand	153 115

langage oral et écrit

communication • familiarisation avec la langue

MS – GS

• L'Ami couleur	154 85
-----------------------	--------

langage oral • découverte du monde

langage d'évocation • matière et objets

PS

• Pour s'asseoir	159 71
------------------------	--------

découvrir le monde

espace

MS – GS

• Un long chemin gourmand	160 89
---------------------------------	--------

GS

• Un chemin semé d'œufs	157 117
-------------------------------	---------

formes et grandeurs

PS

• Classer des objets	151 109
• Le portrait de Noiraud	155 91

domaine du vivant

GS – CP

Léa découvre l'Univers

• Fiche 1 : Présentation de la séquence	*
• Fiche 2 : Le jeu des planètes	*
• Fiche 3 : Un système solaire en volume	*
• Fiche 4 : Représentations du Soleil	*
• Fiche 5 : Évaluation	*

Léa découvre la Terre

• Fiche 1 : Présentation de la séquence	**
• Fiche 2 : Travail sur la chronologie	**
• Fiche 3 : Observons les ombres	**

• Fiche 4 : Fabriquer un minutier	**
• Fiche 5 : Fabriquer un semainier	**
• Fiche 6 : Mesurer le temps qui passe	**

domaine de l'environnement

MS – GS

La France et ses paysages

• La campagne	*
• La ferme	*
• La montagne (1) et (2)	**

sensibilité, imagination, création

le regard et le geste

TPS – PS

• Des lapins, des poules	156	53
--------------------------------	-----	----

TPS – PS – MS – GS

• Pommiers	152	115
------------------	-----	-----

TPS – PS – MS – GS – CP

Réalisations en papier

• Fiche 1 : Compositions avec du papier déchiré	*
• Fiche 2 : Déformations d'images	*
• Fiche 3 : Création de nouvelles images	*
• Fiche 4 : Photocopies et couleurs	**
• Fiche 5 : Avec des papiers colorés	**
• Fiche 6 : Accumulations de papier	**

Mobiles de saison

• Fiche 1 : Mobile d'automne	*	
• Fiche 2 : Mobile de Noël	*	
• Fiche 3 : Mobile de papillons	**	
• Fiche 4 : Mobile de fleurs	**	
• Photocopier	160	91

PS – MS – GS

• Les Rois	154	91
• Murale de couronnes des Rois	154	95
• Autour de l'œuvre de Jean Dubuffet	155	51
• Bricolages de Pâques	157	119
• La fête des arbres	160	95

PS – MS – GS – CP

• Chapeaux pour carnaval	155	93
• Collection de papillons	156	57
• Parterres de fleurs	158	79

MS – GS

• Empreintes et lignes	151	111
• Tableaux de sable	158	45
• À la manière de Jean Dubuffet	159	75

GS – CP

• Les prénoms en tissu	151	113
• Poules et poussins	157	123

la voix et l'écoute

TPS – PS – MS – GS

Le cirque Bidoni

• Fiche 1 : Le cirque Bidoni	*
• Fiche 2 : L'éléphant Fanfan	*
• Fiche 3 : Je suis Zippo le clown	*
• Fiche 4 : Dompteur, c'est ton métier	*
• Fiche 5 : Le magicien porte une cape	*
• Fiche 6 : Filpatte l'acrobate	**
• Fiche 7 : Le jongleur est très habile.....	**
• Fiche 8 : Les hommes volants	**
• Fiche 9 : Les chevaux de cirque	**
• Fiche 10 : Le cirque est reparti	**

PS – MS – GS

• Avec Clarisse, la flûte à coulisse	160	99
--	-----	----

agir et s'exprimer avec son corps

TPS – PS

Jeux d'expression

• Fiche 1 : Des chats	*
• Fiche 2 : Des poissons	*
• Fiche 3 : Des lapins.....	*
• Fiche 4 : Des poules.....	*
• Fiche 5 : Des poneys.....	*
• Fiche 6 : Des grenouilles	**
• Fiche 7 : Des chevaux	**
• Fiche 8 : Des chenilles	**
• Fiche 9 : Évaluations (1)	**
• Fiche 10 : Évaluations (2).....	**

PS

Psychomotricité

• Fiche 1 : Avec une grande corde	151	115
• Fiche 2 : Les cerceaux font la ronde.....	152	117
• Fiche 3 : Avec des cerceaux posés au sol	153	121
• Fiche 4 : Quand les cerceaux se transforment en véhicules	154	99
• Fiche 5 : Quand les cerceaux se transforment	155	95
• Fiche 6 : Je jongle avec les cerceaux.....	156	61
• Fiche 7 : Avec une chaise (1)	157	125
• Fiche 8 : Avec une chaise (2)	158	81

MS – GS

Relaxation

• Fiche 1 : Le bonhomme de neige	151	117
• Fiche 2 : Le schéma corporel (1)	153	123
• Fiche 3 : Le schéma corporel (2)	155	97
• Fiche 4 : La représentation spatiale	157	127
• Fiche 5 : La latéralité	159	77

le cahier de l'écologiste

l'imagier des fruits

TPS – PS – MS – GS

• La banane	156	9
• La framboise	159	4

l'imagerie de la classe

Se vêtir / Se dévêtir

- Enlever son bonnet, Enlever sa cagoule, Enlever son écharpe, Enlever ses moufles, Poser ses chaussures, Poser son manteau, Mettre ses chaussures, Retirer ses lunettes, Mettre ses lunettes, Fermer le zip de son blouson, Enfiler son manteau, Boutonner son manteau, Enfiler ses chaussures, Fermer ses scratch - Attacher ses lacets, Mettre son bonnet, Mettre sa

cagoule, Mettre son écharpe, Mettre ses mouffes, Enlever son pantalon, Plier son pantalon, Enlever sa robe / sa jupe, Plier sa robe / sa jupe, Mettre son pantalon, Mettre sa robe / sa jupe	151	119
À la cantine		
• Je m'assois calmement, J'attends mon tour, Je remercie, Je mange proprement, J'utilise mes couverts, Je m'essuie la bouche, Je ne gaspille pas le pain, Je ne cours pas, Je ne crie pas, Je ne me lève pas, Je ne gêne pas mon voisin, Je ne joue pas.....	152	126
Noël		
• Le père Noël, Les lutins, Les rennes – Le traîneau, Les cadeaux, Les souliers devant la cheminée, Le sapin, Les boules, Les guirlandes, L'étoile, Les sujets décoratifs, Le houx, La crèche, Les illuminations, Une carte de Noël, Un chant de Noël, Une couronne, Une bougie, La bûche de Noël, Des papillotes, Des chocolats, Du pain d'épice, La dinde, Des marrons chauds	153	83
Matériel de sport		
• Un espalier, Des bancs suédois, Un plinth, Des cordes, Un parachute, Un trampoline, Des échasses, Des bâtons, Un toboggan, Des crosses de hockey, Des ballons sauteurs, Un tunnel, Des cônes, Des plots, Des quilles, Des mousses, Des sacs lestés, Un tapis de chute, Des cordes à sauter, Des cerceaux, Des balles, Des raquettes de tennis, Des raquettes de ping-pong, Un ruban de GRS	155	99
Les règles de vie (2)		
• Ne pas se moquer, Rester à sa place, Aider un camarade, Ne pas couper la parole, Ecouter la maîtresse, Écouter ses camarades, S'appliquer, Terminer son travail, Ne pas s'écrier, Attendre son tour, Ne pas abîmer le travail de ses camarades, Ne pas écrire n'importe où, Ne pas faire de grimaces, Ne pas sauter sur les matelas, Ne pas faire le fou, Ne pas faire de choses dangereuses, S'excuser, Dire la vérité, Ne pas menacer, Demander de l'aide, Respecter la nature, Respecter les animaux, Ramasser les déchets, Ne pas gaspiller, Partager son goûter, Accepter de partager	156	75
Les coins jeux		
• Coin puzzles, Coin jeux de construction, Coin cuisine, Coin salle de bains, Coin épicerie, Coin garage, Coin déguisements, Coin écoute, Coin marionnettes, Coin courrier, Coin chambre, Coin salle à manger, Coin téléphone, Coin infirmerie, Coin institut de beauté, Coin poupées, Coin arts plastiques, Coin informatique.	158	51
Le cirque		
• Le chapiteau, La piste, La ménagerie, Une affiche, Une roulotte, Une caravane, Un avaleur de sabre, Un cracheur de feu, Des jongleurs de massues, Un jongleur d'assiettes, Un jongleur de balles, Une jongleuse avec diabolos, Une trapéziste, Un contorsionniste, Un équilibriste au monocycle, Un équilibriste à la boule, Un lanceur de couteaux, Un équilibriste à la chaise, Un voltigeur, Un échassier, Une acrobate, Un homme canon, Une acrobate au ruban, Une pyramide humaine	159	48
• Le clown blanc, Monsieur Loyal, L'auguste, Un magicien, Un funambule, Une fildefériste, Une écuyère, Un dresseur de fauves, Un dresseur d'éléphants, Un dresseur de chevaux, Un singe savant, Une dresseuse de chiens	160	104

pavages

GS

Dans la savane africaine

• Présentation	159	81
• Le lion – L'éléphant	159	82
• Le rhinocéros – L'éléphant	159	83
• Le dromadaire	159	84
• Le pélican – Le singe	159	85
• Le zèbre – Scène de chasse	159	86
• Le girafon	159	87
• La girafe	159	88

Année scolaire 2007-2008

le mag'

Les métiers de l'école

• L'inspecteur hygiène et sécurité	161	22
• Le parent d'élève	162	20
• Directeur d'une école d'adaptation des gens du voyage	163	18
• Acteurs de la semaine de 6 jours	164	22
• Coordonnateur des IEN	165	20
• Coordonnateur pour les langues vivantes	167	22

Au cœur du débat

• Réussir la première rencontre avec les nombres : interview de Rémi Brissiaud	166	18
--	-----	----

Vies et pratiques d'école

• Une école enregistre son CD musical	168	20
• Quand la langue des signes entre en classe	170	18

dossiers

• Un modèle de livret scolaire	161	118
• Travailler sur la consigne	163	91
• Portraits d'animaux	164	131
• Ombres et lumière	165	29
• Projet eau PS-MS	169	22

dossiers pratiques

tous domaines d'activités

TPS – PS

Pirouette

• Fiche 1 : Pirouette la souris	161	53
• Fiche 2 : Pirouette fait sa toilette	162	93
• Fiche 3 : Pirouette s'habille	163	97
• Fiche 4 : Pirouette s'amuse	164	85

TPS – PS – MS – GS

Toccata

• Le conte Toccata	167	48
• Fiche 1 : Toccata (1) : fabrication de Toccata, la cloche de Pâques / Les notes / Les sons	167	55
• Fiche 2 : Toccata (2) : Fabrication de Bec-au-Vent, la girouette / Comment fonctionne une girouette ? / La matière	167	59

GS

Semaine de la presse

• Fiche 1 : Le kiosque à journaux	167	31
• Fiche 2 : Lecture d'un journal local quotidien	167	33
• Fiche 3 : Créer un journal	167	35
• Fiche 4 : Jeux	167	41
• Fiche 5 : Créations à partir de papier journal	167	45

langage oral et écrit

PS

Léa à l'école

• La rentrée de Léa	161	43
• Les feuilles d'automne	162	66
• La sieste	163	54
• Le Noël de Valentin	164	54
• Léa au cirque	165	61
• L'ours brun	166	63
• Le gâteau d'anniversaire	167	75
• La récréation	168	75
• Léa au zoo	169	45
• Léa au musée	170	75

lecture suivie

MS – GS

Inouk le petit Inuit

• 1 ^{re} partie : Inouk va à la pêche	165	103
• 2 ^e partie : Le petit phoque	166	105
• 3 ^e partie : Départ	167	121
• 4 ^e partie : L'ours blanc	168	29
• 5 ^e partie : La colonie de pingouins	169	103
• 6 ^e partie : Inouk retrouve les poissons	170	121

activités autour d'un album

PS – MS – GS

La sorcière Tambouille

• Présentation	166	72
• Fiche 1 : Présentation de l'album	166	73*
• Fiche 2 : Le nom des personnages		*
• Fiche 3 : Les lettres des noms des personnages		*
• Fiche 4 : Les plats		*
• Fiche 5 : Étude de la phrase		*
• Fiche 6 : Phonologie		*
• Fiche 7 : Graphisme et écriture		*
• Fiche 8 : Numération		*
• Fiche 9 : La recette de Tambouille		*
• Fiche 10 : Topologie		*
• Fiche 11 : Logique		*
• Fiche 12 : Tête de sorcière		*

* L'exploitation intégrale est publiée dans le hors-série **Activités autour d'un album : La sorcière Tambouille** (80 pages), livré aux abonnés avec leur numéro de février 2008.

l'animal du mois

TPS – PS – MS – GS

L'autruche

• Fiche 1 : L'autruche, belle danseuse	166	29
• Fiche 2 : L'autruche	166	31
• Fiche 3 : Madame l'Autruche garde ses plumes	166	33
• Fiche 4 : Autruches en poésies	166	35
• Fiche 5 : Les autruches autour du nid	166	37
• Fiche 6 : L'œuf le plus gros	166	39
• Fiche 7 : Je l'ai reconnue	166	41
• Fiche 8 : Chacune vers son nid	166	43

découp'images

TPS - PS

Sixième série

• Présentation	162	27
• Fiches « Aux couleurs de l'automne »	162	32**

** Bonus sur www.laclassse.fr et sur le cédérom livré aux abonnés avec leur numéro de juin-juillet 2008.

spécial Noël

TPS – PS – MS – GS – CP

• Parler de Noël	163	27
• Sapin pour attendre Noël	163	29
• Bricolages de Noël	164	31
• Boules de Noël	164	35
• Cartes de Noël	164	37

spécial fête des Mères et fête des Pères

PS – MS – GS – CP

• Porte-photo pour maman ou papa	169	33
• Cartes de fête des Mères et des Pères	169	35
• Cœurs en pot pour maman	169	39
• Boîte à courrier pour papa	169	43

programmations, situations et emplois du temps***

*** Le hors-série **Programmations, situations et emplois du temps**, livré aux abonnés avec leur numéro de septembre 2007, présente 240 pages de modèles à adapter de la TPS à la GS.

tous domaines d'activités

TPS – PS – MS – GS

L'imagier des fruits

- La châtaigne : fiches 1 à 4 163 45

PS – MS

- La mascotte de classe 161 29
- Une sortie en forêt 162 43

PS – MS – GS

Les ateliers autonomes

- Fiche 8 : Boucles d'oreille et colliers 161 91
- Fiche 9 : Reconstituer des modèles 162 113
- Fiche 10 : Se repérer sur un quadrillage 163 119
- Fiche 11 : Suites logiques 164 107
- Fiche 12 : Situations-problèmes 165 79
- Fiche 13 : Manipulations 167 85
- Fiche 14 : Appariements (2) 168 85
- Fiche 15 : Jeux de lecture 169 67
- Fiche 16 : Phonologie 170 93

MS

- Des chats 170 57

langage oral

langage en situation

PS

- Le schéma corporel 162 55

MS – GS

- Construire sa carte d'identité 161 31

langage d'évocation

TPS – PS

Cajolicoptines

- Fiche 11 : La souris 161 93
- Fiche 12 : L'éléphant 162 115
- Fiche 13 : La girafe 163 121
- Fiche 14 : Le boa 164 109
- Fiche 15 : Le pingouin 165 81
- Fiche 16 : L'otarie 166 77
- Fiche 17 : La grenouille 167 87
- Fiche 18 : La chenille 168 87
- Fiche 19 : Le lapin 169 69
- Fiche 20 : Le poisson 170 95

langage en situation • langage d'évocation

MS – GS

- J'aime / Je n'aime pas 165 47

maîtrise de la langue

PS – MS – GS

Colliers de mots

• Fiche 1 : La petite poule rousse	161	97
• Fiche 2 : Trognon et Pépin	163	125
• Fiche 3 : Le temps des fêtes (1)	164	113
• Fiche 4 : Le temps des fêtes (2)	165	85
• Fiche 5 : Se transformer, se masquer (1)	166	81
• Fiche 6 : Se transformer, se masquer (2)	167	91
• Fiche 7 : Autour des couleurs (1)	169	73
• Fiche 8 : Autour des couleurs (2)	170	99

langage écrit

familiarisation avec l'écrit

MS – GS – CP

Jeux de lecture

• Fiche 1 : Sudoku des lettres	161	101
• Fiche 2 : Le jeu de la lanterne	162	119
• Fiche 3 : Le bonhomme géométrique	163	129
• Fiche 4 : La maison des mots	164	117
• Fiche 5 : La grille des syllabes	165	89
• Fiche 6 : Le tableau des syllabes	166	85
• Fiche 7 : Activités autour des comptines	167	93
• Fiche 8 : Étude des sons	168	91
• Fiche 9 : Lire des mots simples	169	77
• Fiche 10 : Lire des mots et des phrases simples	170	101

langage oral et écrit

langage en situation • réalités sonores du langage

GS

• Le bon roi Dagobert à la chasse	164	47
---	-----	----

vivre ensemble

TPS – PS – MS – GS

• Les menus de la cantine	161	41
---------------------------------	-----	----

découvrir le monde

espace

TPS – PS – MS – GS

• L'école	161	33
-----------------	-----	----

PS

• La poule et ses poussins	167	63
----------------------------------	-----	----

temps

PS – MS – GS

• Calendriers	161	35
---------------------	-----	----

domaine sensoriel

PS – MS – GS

domaine du vivant

GS

- Atelier peinture 170 117

GS – CP

Léa découvre les étoiles

- Fiche 1 : Présentation de la séquence 161 107
 • Fiche 2 : Les constellations 161 109
 • Fiche 3 : Le ciel au plafond 162 127
 • Fiche 4 : Nuit étoilée 163 135
 • Fiche 5 : Une étoile 164 123
 • Fiche 6 : Un fond de nuit étoilée 165 95

Léa découvre la Lune

- Fiche 1 : Présentation de la séquence 166 91
 • Fiche 2 : Rotation et révolution 166 93
 • Fiche 3 : Réalisation d'une maquette 167 107
 • Fiche 4 : Réalisation d'un dispositif fixe 168 111
 • Fiche 5 : Le calendrier lunaire 169 95
 • Fiche 6 : Autres représentations 170 117

domaine de l'environnement

MS – GS

La France et ses paysages

- La mer (1) 168 51
 • La mer (2) 170 29

domaine de l'hygiène et de la santé

TPS – PS – MS – GS

Chantons le corps et la santé en maternelle

- Fiche 1 : La fête du savon 161 103
 • Fiche 2 : Chanson squelettique 162 123
 • Fiche 3 : Les dents du bonheur 163 131
 • Fiche 4 : Manger, bouger, c'est la santé 164 119
 • Fiche 5 : Maman, les médicaments 165 91
 • Fiche 6 : Mes cinq sens 166 87
 • Fiche 7 : Pas touche à tout 167 103
 • Fiche 8 : Les petits bruits 168 107
 • Fiche 9 : Respirons, c'est si bon ! 169 91
 • Fiche 10 : Fais dodo, j'éteins 170 113

sensibilité, imagination, création

le regard et le geste

TPS – PS – MS – GS – CP

Réalisations façon origami

- Fiche 1 : Origami de Noël 163 137
 • Fiche 2 : Chiens et chat 164 125
 • Fiche 3 : Les fleurs 170 69

TPS – PS – MS – GS – CP

- Cartes de nouvel an 164 41
 • La panthère, la souris et le lion 165 53***

*** Bonus : le lapin, sur www.laclassed.fr et sur le cédérom livré aux abonnés avec leur numéro de juin-juillet 2008.

PS – MS – GS

• Qui est là ?	161	37
• L'arbre aux oiseaux	170	61

PS – MS – GS – CP

« En direct » d'une école maternelle

• Couronnes	164	39
-------------------	-----	----

PS – MS – GS – CP

• Impressions d'automne	162	47
• Le marché de Mistigri	163	35
• Roi et reine	164	43
• Paysage d'hiver	165	49
• Paysages d'été	170	65

MS – GS – CP

• Poissons d'avril	167	69
--------------------------	-----	----

GS – CP

• Mon prénom	162	51
• Grosses têtes au plafond	165	57
• Robes de princesses	166	45
• Arbre de Pâques	167	65
• Sur un air de printemps	167	71

agir et s'exprimer avec son corps

TPS – PS

Jeux d'expression

• Fiche 1 : Des arbres	161	113
• Fiche 2 : De l'herbe	162	131
• Fiche 3 : Des ronces	163	141
• Fiche 4 : Des arbustes	164	129
• Fiche 5 : Des fleurs	165	97
• Fiche 6 : Des légumes	166	95
• Fiche 7 : Du gui	167	109
• Fiche 8 : Des herbes sauvages	168	113
• Fiche 9 : Évaluations (1)	169	99
• Fiche 10 : Évaluations (2)	170	119

PS – MS – GS

Comptines et psychomotricité

• Fiche 1 : Que fait ma main ?	161	115
• Fiche 2 : Les comptines corporelles	163	143
• Fiche 3 : Comptines et notions temporelles	165	99
• Fiche 4 : Comptines et coordination	167	111
• Fiche 5 : Comptines et notions spatiales	169	101

PS – MS – GS

• Le vélo en maternelle (1)	166	51
• Le vélo en maternelle (2)	166	57

le cahier de l'écologiste

10 contes pour une année

PS – MS – GS

• Petit-Cèpe	161	133
• La citrouille de Tourlourou	162	135
• Feuille Folle	163	65
• L'étoile de Noël	164	65
• La dernière galette	165	71
• Le bonhomme de neige	166	99

• L'oiseau Arc-en-Ciel	167 115
• Conte de Pâques	168 41
• Bouton d'or	169 55
• Le prince du verger	170 85

tableaux à double entrée

PS – MS – GS

• Présentation	161 135
• Septembre	161 136
• Octobre	162 137
• Novembre	163 67
• Décembre	164 67
• Janvier	165 73
• Février	166 101
• Mars	167 117
• Avril	168 43
• Mai	169 57
• Juin-juillet	170 87

l'imagerie des fruits

TPS – PS – MS – GS

• La châtaigne	163 4
----------------------	-------

l'imagerie de la classe

Les actions en cuisine (1)

• Je mesure, Je pèse, Je verse avec une cuillère, Je verse en pluie, Je verse dans le moule, Je transvase à la louche, Je casse les œufs, Je sépare les blancs des jaunes, Je mélange avec une cuillère, Je mélange avec une spatule, Je bats les blancs en neige, J'utilise un batteur électrique, J'utilise un mixeur plongeur, J'utilise un robot ménager, Je pétris, J'étales la pâte au rouleau, Je racle à la spatule, J'enfourne, J'utilise un bain-marie, Je fais chauffer à la casserole, Je démoule, J'utilise un thermomètre de cuisson, J'écume, Je poêle, J'égoutte, Je filtre, Je tamise, Je saupoudre, Je sale, Je poivre	161 139
--	---------

Les actions en cuisine (2)

• J'épice, J'épluche avec un économiseur, Je pèle, J'écosse, Je prélève le zeste, J'évide, J'utilise un presse-agrumes, J'extrait le jus à la centrifugeuse, Je coupe, Je coupe en quartiers, Je coupe en rondelles, Je coupe en dés, Je râpe, J'émince, Je dénoyaute, J'écrase au pilon, Je décortique au casse-noix, J'écrase au presse-ail, J'écale, Je cisèle, Je mélange au shaker, J'utilise un presse-purée, J'utilise un moulin, J'ouvre une brique, J'ouvre un sachet, J'ouvre un paquet, J'ouvre une bouteille, J'ouvre un berlingot, J'ouvre un pot, J'ouvre une boîte de conserve	162 141
---	---------

Les sorties scolaires (1)

• La ville, La campagne, La forêt, La mer, La montagne, Le marché, Le parc public, Le centre commercial, La rue commerçante, Le jardin botanique, Le planétarium, La brocante, Le centre aquatique, Le zoo, L'aquarium, Le parc d'attractions, Le cirque, Le lac, Le centre équestre, Le stade, Le gymnase, La piscine, Le musée, La patinoire	163 71
--	--------

Les sorties scolaires (2)

• L'exposition temporaire, Le théâtre de marionnettes, Le cinéma, Le théâtre, L'opéra, La bibliothèque, Le concert, L'école de danse, La grotte, L'entreprise, Le château, La ferme, Le parcours de santé, Le plateau TV, Le tri postal, Le chantier, Le site archéologique, L'imprimerie	164 71
---	--------

Les lieux de divertissement

• Le salon de thé, Le bowling, Le cybercafé, La discothèque, Le restaurant, Le bar	164 74
--	--------

La flûte enchantée

• Tamino, Pamina, Papagena, Papageno, Sarastro, La reine de la nuit	164 83
---	--------

Les dinosaures

• Le diplodocus, Le brachiosaurus, Le sarcosuchus, Le therizinosaurus, Le tyrannosaurus, L'allosaurus, L'ornithomimus, L'iguanodon, Le torosaurus, Le pteranodon, Le stegosaurus, Le tapejara, L'othnielia, Le polacanthus, Le coelophysus, L'ornitholestes, Le protoceratops, Le velociraptor	168 47
--	--------

Le Moyen Âge

• Une chasse à courre, Un blason, Un moine copiste, Une tapisserie, Une foire, Un tournoi, Un croisé, Un troubadour, Un arbalétrier, Un bourreau, Des musiciens, Un garde en armure, Un page, Un chevalier et son écuyer, Un roi et sa reine, Des pèlerins, La cour des nobles, Un palefrenier, Un château fort, Une herse, Un donjon, Un chemin de ronde, Un pont-levis, Une douve	169 61
---	--------

Retrouvez toutes les fiches de l'élève parues au cours de l'année scolaire 2007-2008 sur le cédérom (juin-juillet 2008) de La Classe Maternelle, en couleur et au format A4, ainsi que :

- les **index des 5 dernières années** (depuis le n° 121 de septembre 2003),

- 3 **lettres types personnalisables** (Billet de fin d'année en GS, Bulletin de commande de fournitures, Note de préparation de la rentrée scolaire),

- la réédition du dossier **Mandarine la petite souris** (niveau MS-GS).

Année scolaire 2008-2009

le mag'

Au cœur du débat

- Quand les enseignants écrivent pour la littérature jeunesse 173 16

Vies et pratiques d'écoles

- Comme sur des roulettes ! 172 20
- Une sensibilisation à l'écologie grandeur nature 174 16
- Tous les apprentissages sont dans la nature 176 18
- Dessine-moi un poisson 178 18
- Quand pédagogie rime avec équilibre de vie 179 18
- L'espace numérique de travail : l'interactivité au service de la pédagogie 180 16

dossiers

- Nouveaux programmes : ce qui change à la rentrée 171 49
- Le toucher : dossier La main à la pâte 173 75
- Les couleurs : dossier La main à la pâte 176 25

dossiers pratiques

tous domaines d'activités

s'appropriier le langage

PS

Léa à l'école

- Présentation de la série 171 113
- Un lapin nain à l'école 171 114
- Le marché 172 52
- À la ferme 173 51
- Le sapin de Noël 174 98
- La galette des Rois 175 69
- Le défilé de carnaval 176 41
- Les magiciens des couleurs 177 81
- L'hirondelle 178 60
- À la cantine 179 46
- La leçon de gymnastique 180 76

lecture suivie

MS – GS

Zoé la petite abeille

- Première partie : La ruche 171 137
- Deuxième partie : Le trou. 172 137
- Troisième partie : L'araignée 173 103
- Quatrième partie : La fourmi 174 121
- Cinquième partie : L'escargot 175 119
- Sixième partie : Le papillon 176 105

activités autour d'un album

PS – MS – GS

Boucles d'Or et les trois ours

• Présentation	177	23
• Fiche 1 : Quelques remarques préalables – Tri d’albums	177	25
• Fiche 2 : Choix de l’album – La couverture	177	29
• Fiche 3 : Les personnages – Le nom des personnages	177	33
• Fiche 4 : Jeux de lecture – Boucles d’Or au pluriel	177	45
• Fiche 5 : La lettre – La réponse des ours	177	49
• Fiche 6 : La recette de cuisine – J’ai le droit... je n’ai pas le droit	177	55
• Fiche 7 : Graphisme et écriture	178	101
• Fiche 8 : Numération	178	111
• Fiche 9 : Topologie	178	123
• Fiche 10 : Logique	178	129
• Fiche 11 : Jeu collectif	178	137
• Fiche 12 : Arts plastiques – La tête de l’ours – Le masque d’ours	178	141

l’animal du mois

TPS – PS – MS – GS

Le zèbre

• Fiche 1 : Drôle de zèbre	180	27
• Fiche 2 : Le zèbre	180	29
• Fiche 3 : Un zèbre aux robes bizarres !	180	31
• Fiche 4 : Zèbres en poésies	180	33
• Fiche 5 : Aux quatre coins de la savane	180	35
• Fiche 6 : De quelles couleurs ?	180	37
• Fiche 7 : Jeu de la statue	180	39
• Fiche 8 : Jeu des 5 erreurs	180	41
• Fiche 9 : Tous copains ?	180	43
• Fiche 10 : Laquelle choisir ?	180	45
• Fiche 11 : ZÈBRE	180	47
• Fiche 12 : Mots croisés	180	49

découp’images

TPS – PS

Septième série

• Fiches « Plantes aromatiques »	172	107
--	-----	-----

fiches info

projets, situations et emplois du temps

Le hors-série **Projets, situations et emplois du temps**, livré aux abonnés avec leur numéro de septembre 2008, présente 160 pages de modèles à adapter de la TPS à la GS.

fiches pratiques

tous domaines d’activités

TPS – PS – MS – GS – CP

« En direct » d’une école maternelle

• Album de la classe – Calendrier des anniversaires	171	27
• Créations d’automne	172	35
• Jeu du « plus ou moins »	177	65

PS – MS

• Les jouets	174	69
--------------------	-----	----

PS – MS – GS

Tip-Top le lutin

• Tip-Top dans le grenier : fiches 1 à 4	171	79
• La bande des Croquetout : fiches 1 à 5	172	79
• Tip-Top fait des cauchemars : fiches 1 à 4	173	91

• Et tourne la ronde de Noël ! : fiches 1 à 5	174	47
• Un sourire dans le froid : fiches 1 à 4	175	81
• Prêts pour le carnaval : fiches 1 à 4	176	69
• Rendez-vous à midi : fiches 1 à 4	177	103
• Pas de cho-co-la-lat ! : fiches 1 à 5	178	87
• Plouf ! Dans la mare ! : fiches 1 à 4	179	71
• Je reviens de suite : fiches 1 à 4	180	111

PS – MS – GS

Les ateliers autonomes

• Fiche 17 : Prénoms et jours	171	89
• Fiche 18 : Associations	172	91
• Fiche 19 : Reconnaître des formes	173	131
• Fiche 20 : Appariements (3)	174	107
• Fiche 21 : Jeux de lecture (2)	175	95

PS – MS – GS – CP

• La semaine de Lili	172	41
----------------------------	-----	----

GS

100 fiches de maths/français pour l'année*

• Fiche 1 : L'automne	171	91
• Fiche 2 : Les sorcières	172	93
• Fiche 3 : Les véhicules	173	133
• Fiche 4 : Autour de Noël	174	109
• Fiche 5 : Autour de l'hiver	175	97
• Fiche 6 : Autour de carnaval	176	81
• Fiche 7 : Autour du cirque	177	91
• Fiche 8 : Autour du printemps	178	47
• Fiche 9 : Autour des animaux	179	83
• Fiche 10 : Voici l'été !	180	85

* Les 100 fiches de maths/français pour l'année en GS sont publiées dans la Librairie interactive laclasse.fr (en accès libre pour les abonnés à La Classe Maternelle de septembre 2008 à juillet 2009).

GS

• L'heure des mamans	179	27
----------------------------	-----	----

s'approprier le langage

échanger, s'exprimer

PS – MS – GS – CP

Animation lecture

• Fiche 1 : « Cache-cache à l'école »	171	93
• Fiche 2 : « Les fantômes et la sorcière »	172	95
• Fiche 3 : « Petit triangle à trois ans »	173	135
• Fiche 4 : « La robe de Noël »	174	111
• Fiche 5 : « Une faim de crocodile »	175	99
• Fiche 6 : « On a rencontré le printemps ! »	176	83
• Fiche 7 : « L'anniversaire de Mimmo »	177	93
• Fiche 8 : « Chapeau ! »	178	49
• Fiche 9 : « Toc ! Toc ! Qui est là ? »	179	85
• Fiche 10 : « Les douze manteaux de maman »	180	87

se préparer à apprendre à lire et à écrire

MS – GS – CP

• La ronde des lettres	180	53
------------------------------	-----	----

découvrir l'écrit

se familiariser avec l'écrit

GS

- Jeu de lecture : le corpus de Noël 174 79
- Jeu de lecture : le corpus du cirque 177 61

s'approprier le langage • découvrir le monde

échanger, s'exprimer • se repérer dans l'espace

TPS – PS

- Connaître sa classe et son école 171 31

devenir élève

vivre ensemble

TPS – PS – MS – GS

Éducation à la citoyenneté

- Fiche 1 : Des emballages (1) 171 95
- Fiche 2 : Des emballages (2) 172 97
- Fiche 3 : La gestion des déchets 173 137
- Fiche 4 : Emballages de liquides 174 113

découvrir le monde

découvrir le vivant

PS – MS – GS

Découvrons les plantes aromatiques

- Fiche 1 : Le céleri 171 103
- Fiche 2 : Plantons ou semons du céleri (1) 171 105
- Fiche 3 : Plantons ou semons du céleri (2) 171 107
- Fiche 4 : L'imagier des plantes aromatiques 172 105
- Fiche 5 : Céleri séché au gros sel 173 143
- Fiche 6 : Un jardinet de senteurs 178 55
- Fiche 7 : Pâte à sel à la chapelure 179 91
- Fiche 8 : Le bonhomme aux senteurs 179 93
- Fiche 9 : Bibliographie 180 91

découvrir les formes et les grandeurs

GS

- Formes et volumes 173 25

approcher les quantités et les nombres

GS

- Atelier dénombrement 172 31

se repérer dans le temps

MS – GS

• Les jours de la semaine et le calendrier	171	33
--	-----	----

se repérer dans l'espace

GS

• Espace et symbolisation	176	51
---------------------------------	-----	----

domaine de l'environnement

MS – GS

La France et ses paysages

• La ville (1)	175	23
• La ville (2)	179	97

percevoir, sentir, imaginer, créer

le dessin et les compositions plastiques

TPS – PS – MS – GS – CP

• Cartes de fêtes	174	83
-------------------------	-----	----

PS – MS – GS

• Pots à crayons	171	35
• Qui fait quoi ?	171	39
• Le bonhomme de l'automne	172	37
• Couronnes des Rois	174	91
• Les masques de carnaval	176	53
• Cartes de fête des Mères	179	35

PS – MS – GS – CP

• Je bouge	173	39
• Jeux de mains	173	43
• Alphabet de papier	173	47
• Étoiles scintillantes	174	85
• Mobile de Noël	174	87
• La forêt d'hiver	175	55
• Masques africains	176	55
• Poule et poussins	177	69
• Le lapin de Pâques	177	73
• Le bonhomme de printemps	177	75
• Poissons d'avril	178	27
• Petit cochon tout rond	178	31
• Boîte cœur pour maman	179	37
• La jolie grenouille	179	39
• Vive les soleils	180	61

MS – GS

• Exploiter des photos numériques	177	67
---	-----	----

MS – GS – CP

• Les escargots rigolos	172	47
• Le bonhomme de l'hiver	175	57
• Masque géant de carnaval	176	59
• Les fleurs poussent	179	41
• Cartes de fête des Pères	180	73

GS – CP

• Prénoms totems	171	45
• Lettres de Noël	174	95
• La gymnastique des pantins	175	63
• Le clown	176	61
• As-tu vu ma maison ?	178	35

• Bonshommes de papier journal	178	41
• Des légumes et des fruits	180	65
• Le bonhomme de l'été	180	69

agir et s'exprimer avec son corps

TPS – PS

Un verbe, une action

• Fiche 1 : Marcher	171	97
• Fiche 2 : Bouger	172	99
• Fiche 3 : Courir	173	139
• Fiche 4 : Sauter	174	115

PS – MS – GS

Parcours d'éducation motrice 2*

• Fiche 1 : J'attends mon tour – Avance petite tortue	171	99
• Fiche 2 : Sauter, lancer, chercher, rentrer – Jeu de piste sonore	172	101
• Fiche 3 : Je cherche les couleurs	173	141
• Fiche 4 : Sans se faire mal – Roule ! Grimpe ! Saute !	174	117
• Fiche 5 : Les fruits mûrs – Badaboum ! les ouistitis	175	101
• Fiche 6 : Oh ! que c'est lourd !	176	85
• Fiche 7 : Les balles qui brûlent – Je suis un p'tit chimpanzé	177	95
• Fiche 8 : Quelle belle vue on a ! – La tortue tend sa tête	178	51
• Fiche 9 : Le jeu des sorciers avec délivrance – Je suis un p'tit fourmilier	179	87
• Fiche 10 : Tchou tchou le p'tit train	180	89

* Les abonnés à La Classe Maternelle de septembre 2008 à juin-juillet 2009 bénéficient d'un accès libre à La librairie interactive laclassed.fr de leur permettant de télécharger gracieusement le contenu du CD. Les partitions des chansons sont disponibles dans l'espace Bonus du mois du site.

le cahier de l'écolier

conte : Tip-Top le lutin

PS – MS – GS

• Tip-Top dans le grenier	171	75
• La bande des Croquetout	172	75
• Tip-Top fait des cauchemars	173	87
• Et tourne la ronde de Noël !	174	43
• Un sourire dans le froid	175	77
• Prêts pour le carnaval	176	65
• Rendez-vous à midi	177	99
• Pas de cho-co-la-lat !	178	83
• Plouf ! Dans la mare	179	67
• Je reviens de suite	180	107

contes à jouer et à bouger

PS – MS – GS

• Tony et son vaisseau spatial	171	127
• Mario	172	123
• Sylvestre et le vent	173	113
• Doron, le marron	174	27
• Tine, la chenille	175	105
• Le petit pot de lait	176	89
• Roboquin, robot du futur	177	115
• Fêtons la différence !	178	69
• L'araignée et le pigeon	179	55
• La planète Climat	180	95

fichier graphisme

GS – CP

• Présentation du fichier	171	133
---------------------------------	-----	-----

• Partie 1	171 133
• Partie 2	172 129
• Partie 3	173 119
• Partie 4	174 33
• Partie 5	175 111
• Partie 6	176 95
• Partie 7	177 124
• Partie 8	178 79
• Partie 9	179 64

pavages

GS

• Passage protégé	171 123
• D'étranges apparitions	172 133
• Duo d'automne	173 123
• Promenons-nous dans les bois	174 37
• La souris des dents	175 115
• Cortège carnavalesque	176 99
• La farce des hirondelles	177 127
• Inouk, le petit Inuit	178 75
• Bouquet de fête des Mères	179 61
• Une nuée de papillons	180 101

l'imagerie de la classe

Les jeux de cour (1)

• Les quilles, La trottinette, La station de jeux, La pêche aux canards, Le chamboule-tout, La loge à écureuils, La balançoire à ressort, Le porteur, Les pneumatiques, La voiture à pédales, Le vélo à roulettes, La poutre, Les balles en mousse, Le ruban, Les plots, Le ballon sauteur, Le tourniquet	173 127
---	---------

Les jeux de cour (2)

• Le chat perché, Un, deux, trois, soleil, Passera pas, Le facteur, Le furet, Le croquet, Le cerceau, Le toboggan, L'élastique, La corde à sauter, Le bac à sable, Le football, Les billes, Le portique, La maison, La marelle, Le chat, Colin-maillard	174 40
---	--------

À la bibliothèque

• Demander la permission, Ne prendre qu'un livre, S'installer correctement, Lire sagement, Ne pas être bruyant, Chuchoter, Rester calme, Ne pas être turbulent, Se prêter les livres, Ne pas prendre de force, Ne pas déchirer, corner..., Ne pas marcher sur les livres, Ne pas jeter les livres, Ne pas dessiner/écrire, Ne pas enlever les étiquettes, Ne pas emporter sans autorisation, Ranger les livres à leur place, Connaître le règlement	177 121
---	---------

Aux toilettes

• Aller aux toilettes, Utiliser le papier hygiénique, Tirer la chasse d'eau, Ne pas jouer avec la chasse et le robinet du lavabo, Se laver les mains, Ne pas laisser couler l'eau	178 82
---	--------

Tip-Top au fil des mois

• Septembre, Octobre, Novembre, Décembre, Janvier, Février, Mars, Avril, Mai, Juin, Juillet, Août	180 104
---	---------

Retrouvez toutes les fiches de l'élève parues au cours de l'année scolaire 2007-2008, imprimables au format A4, dans La librairie interactive de laclasse.fr (accès gratuit pour les abonnés à La Classe Maternelle de septembre 2008 à juin-juillet 2009).
Découvrez aussi 2 fichiers inédits : **Fichier maths-français GS** et **Fichier attention visuelle PS** !

Année scolaire 2009-2010

le mag'

• Classes passerelles : un bilan favorable	186 104
• Le compost entre dans la cour d'école	187 104
• Les nouveaux enjeux de la classe maternelle, entretien avec Anne-Marie Gioux	188 98
• Textes et images au service de l'imagination des plus petits	189 98

la loi et vous

• L'assurance des élèves : obligatoire ou facultative ?	181 108
• Obligatoires ou vivement recommandées... les vaccinations, une vraie préoccupation	182 108

• Les sorties scolaires : une ouverture de l'école sur le monde extérieur	183 106
• Photographie scolaire et droit à l'image	184 108
• La surveillance des élèves	185 104
• L'école obligatoire ? Non ! L'instruction seulement... ..	186 108
• Pharmacie et médicaments à l'école : attention danger !	187 104
• Les locaux scolaires : entretien et sécurité	188 104
• L'hygiène à l'école	189 104

entre la sieste et les couches

• L'école de la parole.....	181 110
• Consciences (Ou comment entrer dans l'écrit dès la maternelle	182 110
• Gribouillis (Ou comment lancer l'apprentissage de l'écriture en maternelle).....	183 110
• Arts mineurs ? (Ou comment proposer une première sensibilisation artistique)	184 110
• Rituels (Ou l'intérêt des prises d'habitudes en maternelle)	185 108
• Ils courent, ils courent (Ou comment renforcer les compétences motrices des élèves).....	186 112
• Vous avez dit littérature ? (Ou pourquoi et comment partager la culture littéraire dès la maternelle)	187 112
• Un cahier à vivre (Ou quelle utilisation efficace du cahier de vie ?)	188 108
• Dessine-moi un bonhomme (Ou comment favoriser, en maternelle, l'expression par le dessin).....	189 108

les grands domaines d'activités

• Devenir élève.....	181 114
• Agir et s'exprimer avec son corps.....	182 114
• Langage oral, lecture et écriture (1).....	183 114
• Langage oral, lecture et écriture (2).....	184 114
• Découvrir le monde (1)	185 112
• Découvrir le monde (2)	186 116
• Découvrir le monde (3)	187 116
• L'éducation artistique en maternelle	188 112
• Découvrir le monde (4) : classifier, sérier, dénombrer, mesurer.....	189 112

dossiers

• Une pochette pour nos dessins, par La main à la pâte	181 92
• Activités autour des objets : les cerceaux	182 80
• Animation lecture : 10 albums pour une année	183 86
• Créer avec l'eau en GS : sculptures d'eau	184 100
• Jouer avec les couleurs	185 70
• Projet de classe : à la montagne	186 96
• Un projet d'école : L'alphabet dans tous ses états	187 98
• Projet GS : construire des boîtes pour ranger des marionnettes.....	188 88
• Des jeux de comparaison de poids en MS et GS, par La main à la pâte	189 76

dossiers pratiques

tous domaines d'activités

PS

Léa en forêt

• Promenade en forêt.....	182 35
• En forêt	182 37
• Le feuillage des arbres	182 39
• Rangées d'arbres	182 41
• Les feuilles s'envolent.....	182 43
• À quel arbre ?	182 45
• Vie dans l'arbre	182 47

autour d'un album

MS – GS

Activités autour de « La fleur du potager »

• Pistes de travail autour de « La fleur du potager »	186 31
• Quelques références autour du potager	186 35

• Pistes de travail autour de « La fleur du potager »	186	31
• Lecture découverte	186	37
• Graphisme et écriture	186	47
• Numération, logique, grandeurs, topologie	186	51
• Potager ou verger ?	186	53
• Des fleurs dans le potager ?	186	55
• Préparation du potager	186	59
• Les outils du jardinier	186	61
• Les plantations	187	29
• S'occuper du jardin potager	187	31
• La récolte des légumes	187	35
• La cueillette des fruits	187	39
• Utiliser les fruits et les légumes	187	45
• Autour de la pomme	187	55
• La nature morte	187	57
• Giuseppe Arcimboldo	187	61
• Déguisement de carotte	187	63
• Comptines potagères	187	65
• Le jeu de la marchande	187	67
• Le jeu du jardinier	187	69

autour d'un conte

PS – MS – GS

Le vilain petit canard

• Je raconte une histoire	189	33
• Le reflet du cygne	189	45
• Cygne blanc et cygne noir	189	47
• Cygne porte-serviettes	189	49

MS – GS – CP

Conte à jouer et à bouger : « Les planètes de couleur »

• La planète marron	183	35
• La planète jaune	183	39
• La planète verte	183	43
• La planète bleue	183	47
• La planète rouge	183	51

spécial Noël

TPS – PS – MS – GS

Autour de Noël

• Décorations de Noël	184	35
• Noël en Grande Section	184	37
• Je lis « sapin »	184	41
• Je décore mon beau sapin	184	43
• J'écris « Noël »	184	45
• « Noël » en actions	184	47
• Des jeux collectifs	184	49
• Jeu-ronde de Noël pour les Petits	184	51
• Jeu-ronde de Noël pour les Moyens	184	53
• Ronde-mime de Noël pour les Grands	184	55
• En haut, en bas, au milieu du sapin	184	57
• Collections de Noël	184	59
• Le chemin du Père Noël	184	61
• Cartes de Noël	184	63
• Des boules et des guirlandes	184	65
• Sapin de Noël à décorer	184	67

l'animal du mois

PS – MS – GS

La mouette

• Une mouette en volume	188	29
• La mouette, oiseau de bord de mer	188	31
• La mouette en mots	188	33
• Comptines autour de la mouette	188	35
• Une petite mouette – La bonne pêche	188	37

• La mouette perchée.....	188	39
• Un joli ballet.....	188	41
• Loin du nid.....	188	43
• Photos de vacances.....	188	45
• Sur la crête des vagues.....	188	47
• Grilles d'oiseaux.....	188	49
• Mouette et goéland.....	188	51
• De toutes tailles.....	188	53

découvrir l'écrit

se préparer à apprendre à écrire

PS – MS – GS

Activités de graphisme

• Les ronds en Petite Section.....	188	57
• La cage du monstre – Les gommettes en spirale.....	188	59
• Les sauts de puce.....	188	61

agir et s'exprimer avec son corps

PS

Progression motricité en Petite Section

• Septembre : Découverte de la salle de motricité et du matériel.....	181	35
• Octobre : Avec les doudous.....	181	37
• Avec les doudous : quelques prolongements.....	181	39
• Novembre : La ronde.....	181	41
• Décembre : Je suis un garçon / Je suis une fille.....	181	43
• Janvier : J'apporte une bouteille plastique.....	181	45
• Février : Toujours avec les bouteilles plastiques.....	181	47
• Mars : Autour de la comptine numérique.....	181	49
• Avril : Les courses.....	181	51
• Mai : Autour des couleurs.....	181	53
• Juin : Découverte des jeux collectifs.....	181	55

découvrir le monde

MS – GS

Approche de la dissolution

• Coloration-décoloration.....	185	31
• Autres expériences de dissolution.....	185	35

percevoir, sentir, imaginer, créer

PS – MS – GS

Les flocons de neige

• Les flocons de neige.....	185	39
• Prolongements.....	185	45

fiches pratiques

tous domaines d'activités

TPS – PS – MS – GS - CP

• Bibliographie de Noël.....	183	77
------------------------------	-----	----

TPS – PS – MS – GS

L'imagerie de la classe

• L'imagerie du cerceau.....	182	53
• La lettre au père Noël.....	183	73
• Les animaux et leurs petits.....	186	67
• L'imagerie des pompiers.....	188	65

PS – MS – GS

Gilles Diss enchante la classe maternelle

• Frotte, frotte	181	67
• Ding, ding, ding ! et toc, toc, toc !	182	55
• Attention la planète	183	63
• Drôle de bonhomme	184	83
• Camembert ! Ouisstiti !	185	49
• Farandole en tarentelle	186	77
• Sur ma figure	187	75
• A-E-I-O-U	188	71
• Chaque heure à sa place	189	55
• Je suis musicien	190	73

s'approprier le langage

échanger, s'exprimer

GS

Lire en maternelle

• Écouter lire	181	63
• Écouter dire	182	61
• Dictée à l'adulte	183	58
• Le principe alphabétique	184	79
• Indice sur dix	185	55
• Une lecture appétissante	186	85
• Lire avec les comptines	187	81
• Dans la rue	188	77
• Enseigner l'enseigne	189	61

découvrir le monde

approcher les quantités et les nombres

GS

Frises « nature »

• Le départ des hirondelles	181	65
• La ferme.....	183	69
• Dans un terrier de blaireaux	185	57
• Au bord de l'étang.....	187	85
• Au fond de l'océan	189	65

percevoir, sentir, imaginer, créer

le dessin et les compositions plastiques

PS

• Où est mon portemanteau ?	181	77
• La grappe de raisin	182	65
• Mon beau cartable	183	73
• Cadre père Noël	184	89
• Couronne des Rois	185	61
• Vive les clowns	186	89
• Les œufs dans mon jardin	187	89
• Composition florale pour maman.....	188	81
• Avec nos pieds et nos chaussures	189	69

MS

• Les anniversaires de la classe.....	181	79
• La farandole des mois de l'année.....	182	67
• Père Noël pour attendre le 25 décembre.....	183	75
• Couronne de Noël.....	184	91
• Joli château.....	185	63
• Les éventails.....	186	91

• Cot, cot, la poule.....	187	91
• Mur fleuri pour maman.....	188	83
• Composition de pieds.....	189	71

GS

• Les responsabilités dans la classe.....	181	83
• Le memory de la classe.....	182	73
• Lapin va à l'école.....	183	79
• Sapin d'étoiles.....	184	93
• Diadème de princesses.....	185	67
• Drôles de têtes.....	186	93
• Petit pot de Pâques.....	187	93
• Tableau aux colombes pour maman.....	188	85
• Des pas de géant.....	189	73

Sans oublier les nombreux dossiers à télécharger publiés au cours de l'année 2009-2010 sur www.laclassedematernelle.fr > Librairie interactive > Centre de ressources numériques de La Classe Maternelle :

- Série de 10 fichiers mensuels « Syllasons »
- Série de 5 fichiers bimestriels « Attention visuelle » MS
- 2 fichiers de la série « Activités autour de chansons enfantines »
- Exploitation du conte en 6 parties Zoé la petite abeille (prépubliée dans la revue)
- Activités autour de l'album Patou la mêle-tout (prépubliées dans la revue)

Année scolaire 2010-2011

journal de bord d'une école maternelle

• Observer le monde : un thème de rentrée.....	191	114
• L'instauration du calme.....	192	114
• La classe, un lieu de vie.....	193	114
• Découverte de l'écrit : du graphisme aux premiers écrits.....	194	114
• Éducation physique : vers une transversalité affirmée.....	195	114
• Ces tracas qui grippent votre quotidien.....	196	122
• Approcher les quantités et les nombres.....	197	114
• Des albums et des enfants.....	198	114
• Les parents : une aide à encadrer.....	199	114
• Une année en Grande Section.....	200	114

la loi et vous

• La sécurité alimentaire à l'école.....	191	108
• Trier et conserver les archives de l'école.....	193	110
• Absences et congés des enseignants (1).....	195	108
• Absences et congés des enseignants (2).....	197	110
• Absences et congés des enseignants (3).....	199	110

entre la sieste et les couches

• Devenir élève. Réaliser un des premiers objectifs de l'école maternelle.....	192	110
• Compter pour du beurre. Préparer l'apprentissage de la comptine numérique.....	194	110
• Les maîtres du temps. Mettre en place la structuration du temps.....	196	118
• Vivre avec l'autre. La difficile rencontre des autres à l'école.....	198	110
• L'école hors des murs. Sortir de l'école pour mieux apprendre. Mais quoi ?.....	200	110

dossiers

• Spécial rentrée. Les élèves et vous : conseils pratiques.....	191	96
• Activités autour des boîtes.....	192	86
• Activités autour de l'appareil photo numérique.....	193	88
• Activités autour de la ficelle.....	194	92

• Maquettes et plans de la classe et de l'école, par La main à la pâte	195	90
• Jouons avec les mains	196	92
• Jouons avec les ombres	197	88
• Jouons avec le papier	198	85
• Langage oral et technologie par, La main à la pâte.....	199	86
• Activités autour de l'eau	200	90

dossiers pratiques

tous domaines d'activités

GS

Activités sur les chiffres en début de GS

• Identifier des chiffres	191	47
• Classer les chiffres	191	49
• Écrire les chiffres	191	55
• Des sons et des chiffres	191	59

Création d'un film d'animation

• Programmation du projet montagne	195	49
• Le scénario du film.....	195	53
• Fabrication d'une maquette de montagne	195	55
• Fabrication et animation des personnages.....	195	57

PS

Les sorcières d'halloween

• Objectifs	192	30
• Quelle sorcière ?	192	34
• La tenue de la sorcière	192	35
• Balai ou baguette ?	192	36
• Puzzle de la sorcière	192	37
• L'intrus	192	38
• Le défilé	192	39
• Citrouille	192	40
• Cheveux, robe et balai	192	41
• Sorcière	192	42

PS – MS – GS

C'est Noël !

• Les boules du sapin	194	31
• Le jeu des différences	194	33
• Activités de Noël	194	37

Le bonhomme de neige

• Activités sous la neige	195	29
• Fabriquer un bonhomme de neige.....	195	41
• Hé ! Devinez !	195	43

autour d'un album

PS

Activités autour de « Juste un petit bout ! »

• Programme des activités	196	29
• Découvrir l'histoire	196	31
• « S'il te plaît », « merci »	196	33
• Comparer 2 histoires	196	35
• Le prénom LEA	196	37
• Quadrillage	196	39
• Grand/petit	196	41
• Long/court	196	43
• Ordre chronologique	196	45
• Combien de personnages ?	196	47
• À plumes ou à poils ?	196	49
• Sur la branche de l'arbre ?	196	51
• Les flocons de neige	196	53
• Fabriquer une toise	196	55
• Le paysage d'été	196	57

GS

Lire, compter et dénombrer en GS avec « La chevrette qui savait compter jusqu'à 10 »

• Présentation du dossier	200	30
• Fiche de l'enseignant	200	31
• Fiches de lecture	200	33
• Fiches de mathématiques	200	37
• Fiches d'activités diverses	200	41

spécial Pâques

PS – MS – GS

Les œufs de Pâques

• Objectifs et déroulement	197	31
• Fiches élève	197	35

Lapin de Pâques

• Tête de lapin	197	45
• Le mangeur de carottes	197	47
• Le lapin CD	197	49

s'approprier le langage

TPS – PS – MS – GS

Ateliers langage : le loup

• Présentation du dossier	197	31
• Comptines 1 à 3	197	33
• Comptines 4 à 6	197	37
• Comptines 7 à 9	197	41
• Comptines 10 à 12	197	45
• Comptines 13 à 15	197	49
• Comptines 16 à 18	197	53

découvrir l'écrit

se préparer à apprendre à écrire

GS – CP

Jouons avec les syllabes

• Objectifs et déroulement	194	45
• Nombre de syllabes	194	46
• Même attaque	194	49
• Même rime	194	51
• Mots à la suite	194	54
• Même syllabe	194	56

GS

« Bonheur », un poème pour la fête des Mères

• Objectifs et déroulement	199	43
• Fiches élève	199	44

agir et s'exprimer avec son corps

MS

Progression motricité en Moyenne Section

• Objectifs	193	31
• Septembre	193	35
• Octobre	193	37
• Novembre	193	39
• Décembre	193	41
• Janvier	193	43
• Février	193	45
• Mars	193	47
• Avril	193	49
• Mai	193	51
• Juin	193	53

découvrir le monde

se repérer dans l'espace

MS – GS

Cheminelements et labyrinthes

- Objectifs 199 31
- Fichier de l'élève 199 34

Jeux d'observation : Où est-il ?

- Présentation du dossier 200 46
- Objectifs et déroulement 200 47
- Fichier de l'élève 200 49

percevoir, sentir, imaginer, créer

MS – GS

Créer à la manière de Matisse

- *La gerbe* 191 35
- *Icare* 191 41
- *La vis* 191 43

fiches pratiques

tous domaines d'activités

TPS – PS – MS – GS

La séquence de 11 h 30

- Autour des crayons 191 67
- Autour des ustensiles de cuisine 192 45
- Autour des vêtements 193 57
- Autour de la toilette 194 61
- Autour de la boîte à outils 195 61
- Autour des nuages 196 61
- Autour des traces 197 59
- Autour des contenants 198 53
- Autour des plantes aromatiques 199 55
- Autour de la grande faim 200 61

L'imagerie de la classe

- À la piscine 192 51
- Les contes célèbres (1) 194 65
- Les contes célèbres (2) 196 65
- Les contraires 198 57
- Les actions dans le potager 200 67

s'approprier le langage

échanger, s'exprimer

PS

Les aventures de Petit Frère

- La rentrée de Petit Frère 191 69
- Petit Frère ramasse les feuilles 192 61
- Le repas de Petit Frère 193 61
- Le Noël de Petit Frère 194 73
- Le roi Petit Frère 195 65
- Le bonhomme de Petit Frère 196 73
- Petit Frère est malade 197 63
- La collecte de Petit Frère 198 63
- Le bouquet de Petit Frère 199 61
- Le spectacle de Petit Frère 200 71

découvrir l'écrit

se familiariser avec l'écrit

PS

- La boîte à lettres 195 69

MS

- La boîte aux lettres 191 73

agir et s'exprimer avec son corps

PS – MS – GS

Rondes et jeux dansés

- Je suis un escargot 191 91
- Les lièvres et les tortues 192 81
- La danse des coccinelles 193 83
- Pays des bêtes, pays des hommes 194 87
- La danse des chats et des souris 195 83
- La marche des majorettes et des échassiers 196 85
- La ronde des maisons 197 81
- Quoi de n'œuf au poulailler ? 198 79
- Nous sommes des fleurs 199 79
- Tic tac tecktonik 200 85

découvrir le monde

approcher les quantités et les nombres

GS

Frises « Héros d'albums »

- Wanikou le petit Indien 191 77
- Amina la petite Africaine 193 65
- Thomas au temps des chevaliers 195 71
- Inouk le petit Inuit 197 69
- Pilou à la ferme 199 57

se repérer dans le temps

MS – GS

- Un emploi du temps avec photos 191 75

se repérer dans l'espace

PS – MS – GS

- Les bonshommes cachés 197 67

percevoir, sentir, imaginer, créer

le dessin et les compositions plastiques

PS

- Le bonhomme portemanteau 191 93
- La roue des anniversaires 192 71
- Patchwork de l'automne 193 69
- Boîte père Noël 194 77
- Le chalet dans la montagne 195 75
- Bel Arlequin 196 77

• Une maison pleine de fenêtres	197	73
• Poule de Pâques	198	67
• Les belles fraises	199	65
• Singe rigolo	200	75

MS

• Les ballons s'envolent	191	85
• Arbres	192	69
• Les prénoms suspendus	192	73
• Sapin pour attendre Noël	193	73
• Petit sac de Noël	194	79
• Couronne des Rois	195	77
• Masque de dragon	196	79
• Mains décorées	197	75
• Mobile de Pâques	198	71
• Le jardin merveilleux	199	69
• Vive l'été !	200	77

GS

• Le train de la classe	191	87
• L'abécédaire de la classe	192	77
• Quel temps fait-il aujourd'hui ?	193	79
• Pochettes de Noël	194	83
• Aux sports d'hiver	195	79
• Chapeau de princesse	196	83
• Jeu de cartes géant	197	77
• Panier de Pâques	198	75
• Paysage printanier	199	75
• Libellules volent, volent	200	81

Sans oublier les nombreux dossiers à télécharger publiés au cours de l'année 2010-2011 sur www.laclassse.fr > Librairie interactive > Centre de ressources numériques de La Classe Maternelle :

- Série « Ma première année à l'école maternelle avec Grignote » PS
- Série « A la découverte des mots » MS
- Série « Attention visuelle » GS
- Modèles de livrets d'évaluation des compétences en TPS, PS, MS et GS
- 3^e et 4^e fichiers de la série « Activités autour de chansons enfantines »
- Exploitation pluridisciplinaire de l'album Petit poisson blanc est tout content
- Activités autour de l'album Calinours va faire les courses

Année scolaire 2011-2012

la loi et vous

• Les ATSEM, de précieux assistants	200	102
• Le temps de service des professeurs des écoles. 24 heures, 27 heures, 30 heures par semaine ou plus encore ?	203	118
• Les parents à l'école. Participation des parents à la vie de l'école : quel cadre législatif ?	205	116
• Les sorties scolaires avec nuitées. Quel cadre législatif ?	207	116
• Les intervenants extérieurs	209	110

entre la sieste et les couches

• Entrer dans le monde. Comment un enfant de maternelle découvre-t-il le monde ?	202	126
• Se situer dans le temps. Comment un enfant de maternelle construit-il la notion de temps ?	204	118
• Du dessin à l'écriture. Comment un enfant de maternelle entre-t-il dans la production d'écrit ?	206	118
• Dis-moi qui tu fréquentes... Pourquoi et comment la connaissance des réseaux relationnels à l'école peut-elle s'avérer profitable ?	208	119
• Science sans conscience... Comment la conscience phonologique aide-t-elle à la découverte du principe alphabétique ?	210	118

dossiers

• Des activités pour la rentrée	200	94
• Réflexions autour du graphisme en maternelle	201	109
• Activités autour du rond	202	98
• Activités autour de l'alphabet	203	92
• Activités autour de Noël	204	93
• Construire avec des pierres en GS, par La main à la pâte	205	93
• Le kamishibai, théâtre d'images	206	92
• Activités autour de l'œuf	208	94
• L'ouïe et le son en PS-MS, par La main à la pâte	209	88
• Projet d'école : chanter à l'école maternelle	209	118
• Activités autour du portrait	210	90

dossiers pratiques

tous domaines d'activités

TPS – PS

Pirouette prépare le repas

• Présentation	205	28
• Fiche du maître	205	29
• Fiches élève n ^{os} 1 à 21	205	30

PS – MS

Mon ballon

• Présentation	209	30
• Fiche n° 1 : Le poème <i>Mon ballon</i>	209	31
• Fiche n° 2 : C'est la pie !	209	35
• Fiche n° 3 : Le son [y]	209	37
• Fiche n° 4 : Le son [i]	209	39
• Fiche n° 5 : Le trait courbe	209	41
• Fiche n° 6 : Mon ballon est revenu	209	43
• Fiche n° 7 : Le mot <i>BALLON</i>	209	45
• Fiche n° 8 : Le terme <i>dans</i>	209	47
• Fiche n° 9 : L'ordre chronologique	209	49

PS – MS – GS

Autour d'une chanson : « Il était un petit navire »

• Présentation	210	28
• Fiches élève n ^{os} 1 à 21	210	29

MS – GS

Des activités-bilans pour les premiers jours de MS et GS

• En piste pour... : présentation	201	30
• En piste pour la Moyenne Section	201	31
• En piste pour la Grande Section	201	36

autour d'un album

PS

Activités autour de « Je t'ai vu ! »

• Présentation	201	46
• L'album et sa couverture	201	47
• Avec des crayons de cire	201	51
• Découverte de l'histoire	201	53
• Autour du mot <i>Mamie</i>	201	55
• L'ordre des personnages	201	57
• Le nom des personnages	201	59
• Les intrus	201	61

Activités autour de « Gros pipi »

• Présentation	207	24
• Découverte de l'histoire	207	25
• Initiation à l'écrit	207	29
• Activités de graphisme	207	33

• Activités mathématiques	207	37
• En salle de motricité	207	43
• Léon et sa famille	207	45

MS – GS

Activités autour de « Le petit bonhomme de pain d'épice »

• Présentation	207	48
• Activités langagières	207	49
• Jeux avec les mots	207	55
• Activités de découverte du monde	207	67
• Activités manuelles	207	77

autour d'un conte

MS – GS

Un conte à suivre : « Touffu le petit écureuil »

• Présentation	203	32
• Première partie	203	34
• Deuxième partie	203	42
• Troisième partie	203	50
• Quatrième partie	204	31
• Cinquième partie	204	40
• Sixième partie	204	48

découvrir l'écrit

se préparer à apprendre à écrire

PS

Progression graphisme en PS sur toute l'année

• Présentation	201	28
• Fiche du maître	201	29
• Fiches de graphisme de septembre : le trait vertical	201	31
• Fiches de graphisme d'octobre : le trait horizontal	201	34
• Fiches de graphisme de novembre : le trait oblique	201	37
• Fiches de graphisme de décembre : la ligne brisée	201	40
• Fiches de graphisme de janvier : le rond	201	43
• Fiches de graphisme de février : la vague	201	46
• Fiches de graphisme de mars : le pont endroit	201	49
• Fiches de graphisme d'avril : le pont envers	201	52
• Fiches de graphisme de mai : la boucle endroit	201	55
• Fiches de graphisme de juin : la boucle envers	201	58

découvrir le monde

se repérer dans l'espace

PS

Devant chez moi

• Présentation	208	30
• Fiche du maître	208	31
• Fiche élève n° 1 : Devant chez moi (différentes notions topologiques en lien avec le poème)	208	32
• Fiche élève n° 2 : Entre	208	33
• Fiche élève n° 3 : Dans	208	34
• Fiche élève n° 4 : En haut – en bas	208	35
• Fiche élève n° 5 : Derrière	208	36
• Fiche élève n° 6 : Devant	208	37
• Fiche élève n° 7 : Au-dessus	208	38
• Fiche élève n° 8 : En dessous	208	39
• Fiche élève n° 9 : Sur	208	40
• Fiche élève n° 10 : Structuration de l'espace	208	41
• Fiche élève n° 11 : Évaluation	208	42

MS – GS

Dans le bon ordre

• Présentation	206	28
• Fiche du maître	206	29
• Fiches élève n ^{os} 1 à 10 : animaux, fruits, légumes, formes géométriques	206	30
• Fiches élève n ^{os} 11 et 12 : chiffres	206	40
• Fiches élève n ^{os} 13 à 28 : lettres formant des mots	206	42

percevoir, sentir, imaginer, créer

MS – GS

Les sentiments dans l'art

• Présentation du projet	208	44
• Fiche n° 1 : <i>Des larmes aux rires</i> : découverte du livre	208	45
• Fiche n° 2 : La peur	208	47
• Fiche n° 3 : La joie	208	49
• Fiche n° 4 : L'étonnement	208	51
• Fiche n° 5 : La fierté	208	53
• Fiche n° 6 : La gentillesse	208	55
• Fiche n° 7 : Fabrication d'un livre	208	57

fiches pratiques

tous domaines d'activités

PS – MS – GS

« Gilles Diss enchante la classe maternelle » vol. 2

• À pied	201	67
• La chanson des petites mains	202	63
• Les mots magiques	203	61
• Maman a gros ventre	204	59
• La gymnastique	205	53
• Les petites bêtes	206	61
• Sème, sème	207	83
• On n'a pas le temps	208	61
• Petite Maman	209	53
• Les notes de musique	210	53

Pas à pas

• L'awalé	201	73
• La compote	202	69
• Le tableau de feuilles	203	65
• La maquette de Noël	204	65
• Hum ! la bonne galette	205	67
• Le pantin articulé	206	67
• Le mobile de printemps	207	95
• La poule de Pâques	208	67
• La boîte « Bonne fête Maman ! »	209	67
• La pâte à sel	210	59

L'imagerie de la classe

• Le cahier de réussite	205	59
• Les parties du corps humain	207	89
• Comptines et chansons enfantines	209	59

s'approprier le langage

progresser vers la maîtrise de la langue française

MS

Enrichir son vocabulaire avec Petit Frère

• Le mobilier de la classe	201	79
• L'automne	202	75
• Chez le docteur	203	71
• C'est Noël !	204	71
• Petit Frère aux sports d'hiver	205	73
• Les crêpes	206	75
• Le printemps	207	101
• Pâques	208	73

• La ferme	209	73
• Le cirque	210	65

échanger, s'exprimer

PS – MS – GS

• Le tapis de contes	205	77
----------------------------	-----	----

agir et s'exprimer avec son corps

MS

Progression motricité en Grande Section

• Objectifs	201	83
• Activités motrices de septembre	201	55
• Activités motrices d'octobre	202	83
• Activités motrices de novembre	203	75
• Activités motrices de décembre	204	79
• Activités motrices de janvier	205	81
• Activités motrices de février	206	83
• Activités motrices de mars	207	105
• Activités motrices d'avril	208	81
• Activités motrices de mai	209	79
• Activités motrices de juin	210	79

découvrir le monde

approcher les quantités et les nombres

GS

Frises « Contes célèbres »

• Le petit chaperon rouge	202	79
• Les trois petits cochons	204	75
• Hansel et Gretel	206	79
• Jack et le haricot magique	208	77
• Le loup et les sept chevaux	210	69
• Le jeu des filles et des garçons	205	79

découvrir la matière

GS

• Les aimants	210	73
---------------------	-----	----

se repérer dans l'espace

MS – GS

• Le tableau à double entrée	209	77
------------------------------------	-----	----

percevoir, sentir, imaginer, créer

le dessin et les compositions plastiques

PS

• Couvertures de cahiers	201	89
• Bon anniversaire !	202	87
• Boîte d'automne	203	79
• Ronde des pères Noël	204	83
• La couronne des Rois	205	85
• Masque de clown	206	85

• Lapin de Pâques	207	107
• Les jolies maisons	208	83
• La fête des fleurs	209	81
• La famille éléphant	210	81

MS

• Qui est là aujourd'hui ?	201	91
• Où est mon portemanteau ?	202	89
• Les pictominos de la classe	203	83
• Couronne de Noël	204	85
• Beaux flocons de neige	205	87
• Les grosses têtes	206	87
• Poule de Pâques	207	109
• Bonhomme boîte	208	85
• Que de cœurs !	209	83
• Vive les soleils !	210	83

GS

• Voici notre classe	202	91
• L'arbre selon Klimt	203	85
• Avec mon initiale	203	87
• Sapins en pots	204	87
• Les chevaliers	205	89
• Ah ! mon beau château	206	89
• Panier de Pâques	207	111
• Miam ! les beaux desserts !	208	87
• Un cadre pour maman	209	85
• La mer d'après Matisse	210	85

Sans oublier les bonus téléchargeables publiés au cours de l'année 2011-2012 sur www.laclassed.fr > Revues > La Classe Maternelle > Bonus du mois :

- Partitions des chansons de Gilles Diss
- Extraits musicaux, motifs rythmiques, sons au format MP3
- Fiches élève au format A4
- Reproduction d'images en grand format...

Année scolaire 2012-2013

la loi et vous

• L'argent à l'école et la coopérative scolaire	211	124
---	-----	-----

interview

• Dites-nous, Philippe Meirieu	212	10
--------------------------------------	-----	----

entre la sieste et les couches

• Tout compris	212	110
• Les chemins de l'autonomie	213	98
• Ami mot	214	102
• C'est beau la vie	215	106
• Les supports de l'écrit	216	98
• Les sons de la parole	217	98

ma première année de titulaire en maternelle

• Première classe : prise de fonction ou mise en condition ?	211	110
--	-----	-----

• Promenons-nous dans les bois...	212	123
• Moi, j'aime quand on me laisse parler	213	115
• Au rythme des activités physiques	214	115
• Évaluer, une mission quasi quotidienne	215	122
• Des nombres en quantité	216	114
• Devenir élève	217	114
• Le geste de l'écriture	218	114
• Les temps calmes sont-ils si calmes ?	219	114
• Une année en première année	220	114

bibliographies

• Les albums sur l'automne	213	22
• Les albums de Noël	214	20
• Livres et CD autour de la musique	215	18
• Autour des animaux	216	16
• Autour des couleurs	217	14
• Autour des sens	218	14
• Autour de la structuration du temps	219	16
• Autour de la main	220	16

gros plan

• Comment bien raconter une histoire en classe ?	214	99
--	-----	----

dossiers

• Les rituels en maternelle : premiers pas vers l'autonomie	211	116
Différencier, oui mais comment ?		
• 1 : Différencier, oui mais comment ?	212	116
• 2 : L'apprentissage de la numération	213	104
• 3 : La différenciation en langage écrit	214	108
• 4 : La différenciation en langage oral	215	112
• 5 : La différenciation en graphisme	216	103
• 6 : La différenciation en éducation physique	217	103
• 7 : La différenciation dans le <i>Devenir élève</i>	218	104
• 8 : Différencier l'apprentissage de l'espace et du temps	219	104
• 9 : Savez-vous différencier ?	220	107
Activités autour de...		
• Activités autour de la ligne	213	36
• Activités autour de la terre	217	28
• Activités autour de la peau	220	32
TBI, tablettes, web 2.0... À l'école du numérique		
• 1 : Le numérique à l'école : quel cap se donner ?	218	98
• 2 : Une tablette pour mieux apprendre... du bout des doigts ?	219	96
• 3 : Quand les élèves passent au Web 2.0	219	100
• 4 : Tableau, mon beau tableau, dis-moi comment mieux apprendre	220	98
• 5 : Une salle des profs... sur le Web	220	103

dossiers pratiques

tous domaines d'activités

PS – MS – GS

Fichier d'activités autour d'une chanson extraite du CD « Ma guitare a des tiroirs » de Jean René

- « Pas sages » :

• Présentation du dossier	211	60
• Fiche n° 1 : Autour des bêtises	211	61
• Fiche n° 2 : Illustrer la chanson	211	65
• Fiche n° 3 : Bruitages et tempo	211	67
• Fiche n° 4 : À la manière de Jackson Pollock	211	69

- « Monsieur Salade » :

• Présentation du dossier	212	72
• Fiche n° 1 : Autour des aliments	212	73
• Fiche n° 2 : Rimes et sonorités	212	75
• Fiche n° 3 : Des légumes personnalisés	212	77

• Fiche n° 4 : Comme Arcimboldo	212	79
• Fiche n° 5 : Pulsation et maracas géants	212	81
- « L'automne est là » :		
• Présentation du dossier	213	56
• Fiche n° 1 : Les caractéristiques de l'automne	213	57
• Fiche n° 2 : Le tangram	213	61
• Fiche n° 3 : Pavage	213	63
• Fiche n° 4 : Le land art.....	213	65
• Fiche n° 5 : Objets sonores de l'automne	213	67
- « Petit cadeau » :		
• Présentation du dossier	214	50
• Fiche n° 1 : Parole est donnée	214	51
• Fiche n° 2 : Le mot <i>cadeau</i>	214	53
• Fiche n° 3 : Mon beau sapin	214	57
• Fiche n° 4 : Découverte d'un artiste : Christo	214	61
- « Dans ma guitare » :		
• Présentation du dossier	215	32
• Fiche n° 1 : Une guitare aux trésors	215	33
• Fiche n° 2 : La caisse de résonance	215	37
• Fiche n° 3 : Deux œuvres pour un artiste	215	39
- « Des poils partout » :		
• Présentation du dossier	216	54
• Fiche n° 1 : Les animaux domestiques	216	55
• Fiche n° 2 : Les amis de mes amis	216	59
• Fiche n° 3 : Classifier les animaux	216	61
• Fiche n° 4 : Animaux en volume	216	65
- « L'arc-en-ciel » :		
• Présentation du dossier	217	60
• Fiche n° 1 : Autour de la chanson	217	61
• Fiche n° 2 : L'arc de cercle	217	65
• Fiche n° 3 : Créer un arc-en-ciel	217	67
• Fiche n° 4 : Des ronds à la manière de Sonia Delaunay	217	69
- « Regarde le brin d'herbe » :		
• Présentation du dossier	218	62
• Fiche n° 1 : Autour de la chanson	218	63
• Fiche n° 2 : Une fenêtre ouverte sur les cinq sens	218	65
• Fiche n° 3 : Fenêtre sur Chagall	218	71
- « Papa on part » :		
• Présentation du dossier	219	48
• Fiche n° 1 : Autour de la chanson	219	49
• Fiche n° 2 : Chronologie	219	51
• Fiche n° 3 : La mesure du temps	219	55
• Fiche n° 4 : Croissance et vieillissement	219	59
• Fiche n° 5 : Vitesse et durée	219	63
• Fiche n° 6 : À la manière de Patrick Tosani	219	65
- « Tape tape dans tes mains » :		
• Présentation du dossier	220	52
• Fiche n° 1 : Gestuelle et rythme	220	53
• Fiche n° 2 : Langage gestuel	220	57
• Fiche n° 3 : Autour de la main	220	59
• Fiche n° 4 : A comme Arman... et accumulation	220	61
La fête de la science		
• Présentation du dossier	212	102
• Fiche n° 1 : Ca flotte, ça coule	212	103
• Fiche n° 2 : Les aimants	212	105
• Fiche n° 3 : Jouons avec l'air.....	212	107

autour d'un album

PS

Activités autour de « *Nuit !* »

• Présentation	215	44
• Fiche n° 1 : Découverte de l'histoire	215	45
• Fiche n° 2 : Dictionnaire des mots clés	215	47
• Fiche n° 3 : Activités collectives sur les mots clés (1)	215	49
• Fiche n° 4 : Activités collectives sur les mots clés (2)	215	53
• Fiche n° 5 : Activités de lecture	215	55
• Fiche n° 6 : Les animaux de l'histoire	215	69
• Fiche n° 7 : La lune est ronde	215	73
• Fiche n° 8 : Le loup	215	75
• Fiche n° 9 : La chouette	215	77
• Fiche n° 10 : Le chat et la souris	215	79
• Fiche n° 11 : La mare aux grenouilles	215	81

Activités autour de « Je compte jusqu'à trois »

• Présentation	218	28
• Fiche n° 1 : Découverte de l'album	218	29
• Fiche n° 2 : Un peu de vocabulaire	218	35
• Fiche n° 3 : Lecture et graphisme	218	41
• Fiche n° 4 : Les chiffres de 1 à 5	218	45
• Fiche n° 5 : Peinture à l'éponge	218	51

s'approprier le langage

progresser vers la maîtrise de la langue française

MS – GS

À la montagne

• Présentation du dossier	216	30
• Fiche du maître	216	31
• Fiche élève n° 1 : À la montagne	216	32
• Fiche élève n° 2 : L'illustration	216	33
• Fiche élève n° 3 : Les animaux	216	34
• Fiche élève n° 4 : Les oiseaux	216	35
• Fiche élève n° 5 : Où sont-ils ?	216	36
• Fiche élève n° 6 : Le mouflon	216	37
• Fiche élève n° 7 : L'ours brun	216	38
• Fiche élève n° 8 : Le chamois	216	39
• Fiche élève n° 9 : L'intrus	216	40
• Fiche élève n° 10 : Les amis des animaux	216	41

découvrir le monde

découvrir le vivant

MS – GS

L'imagier de mes actions écocitoyennes : j'économise l'énergie

• Présentation du dossier	219	32
• Fiche du maître : J'économise l'énergie	219	33
• Fiche A : Énergie et pollution	219	34
• Fiche B : Réchauffement de la planète	219	34
• Fiche n° 1 : J'achète des aliments produits dans la région	219	37
• Fiche n° 2 : Je mets les achats dans un panier et non dans des sacs plastique	219	38
• Fiche n° 3 : J'emmène des camarades dans ma voiture pour aller à l'école	219	39
• Fiche n° 4 : Je vais à l'école à pied ou à vélo	219	40
• Fiche n° 5 : Je prends une douche plutôt qu'un bain	219	41
• Fiche n° 6 : Je ferme les portes. Je ne fais pas entrer le froid dans la maison	219	42
• Fiche n° 7 : Je n'ouvre pas sans cesse la porte du réfrigérateur	219	43
• Fiche n° 8 : Je baisse le chauffage et je mets un pull	219	44
• Fiche n° 9 : J'éteins la télévision et l'ordinateur quand je ne m'en sers pas	219	45
• Fiche n° 10 : J'éteins la lumière quand je quitte une pièce	219	46

découvrir : objets et matières • formes et grandeurs

PS

Découvrir le monde en PS : Classements

• Présentation du dossier	211	44
• Fiche du maître	211	45
• Fiche élève n° 1 : La rentrée (les notions topologiques)	211	48
• Fiche élève n° 2 : En classe (les objets utilisés dans la classe)	211	33
• Fiche élève n° 3 : Les outils (les objets scripteurs)	211	49
• Fiche élève n° 4 : Les crayons (petit/grand)	211	50
• Fiche élève n° 5 : Le papier (les objets en papier)	211	51
• Fiche élève n° 6 : Dans la salle de motricité (la forme ronde)	211	52
• Fiche élève n° 7 : La musique (les instruments à percussion)	211	53
• Fiche élève n° 8 : Les ateliers (les accessoires de coiffure)	211	54
• Fiche élève n° 9 : À la sieste (dur/mou)	211	55
• Fiche élève n° 10 : Le goûter (la couleur des fruits (jaune/rouge))	211	56
• Fiche élève n° 11 : Dans la cour (les jouets qui roulent)	211	57

approcher les quantités et les nombres

MS – GS

Labynombres

• Présentation du dossier	220	84
• Fiches élève n ^{os} 1 à 13	220	85

se repérer dans l'espace

GS

Tableau à double entrée de Noël

• Présentation du dossier	214	34
• Fiche du maître	214	35
• Fiche élève n ^o 1 : Les sapins dans la forêt (forme + cardinal)	214	36
• Fiche élève n ^o 2 : Les maisons illuminées (position + graphisme)	214	37
• Fiche élève n ^o 3 : La décoration du sapin (forme + couleur)	214	38
• Fiche élève n ^o 4 : Les sapins décorés (forme + élément décoratif)	214	39
• Fiche élève n ^o 5 : Les cadeaux de toutes formes (forme + graphisme)	214	40
• Fiche élève n ^o 6 : Les cadeaux (quantité + cardinal)	214	41
• Fiche élève n ^o 7 : Les cadeaux sous le sapin (forme + objet)	214	42
• Fiche élève n ^o 8 : Les cadeaux déballés (objet + orientation)	214	43
• Fiche élève n ^o 9 : Les vêtements de poupée (forme + graphisme)	214	44
• Fiche élève n ^o 10 : Jouets de toutes tailles (objet + taille)	214	45
• Fiche élève n ^o 11 : Les enfants heureux (éléments du visage)	214	46
• Fiche élève n ^o 12 : Le jeu des lettres (lettre + lettre)	214	47
• Fiche élève n ^o 13 : Joyeux Noël (lettres + graphisme)	214	48

agir et s'exprimer avec son corps

PS

Activités de danse

• Présentation du dossier	214	86
• Fiche 1 : L'enfant et la plume	214	87
• Fiche 2 : Situation initiale : « Stoppe et danse »	214	89
• Fiche 3 : Danser au sol et debout	214	91
• Fiche 4 : Musique et foulards	214	93
• Fiche 5 : Danser et observer	214	95
• Fiche 6 : Situation finale : danser et observer	214	97

Activités de pilotage

• Présentation du dossier	215	98
• Fiche 1 : Promenade des poupées / Balade à deux	215	99
• Fiche 2 : La montagne / Suivre le chemin	215	101
• Fiche 3 : Ranger les doudous / La tour	215	103

Chansons et jeux dansés

• Présentation du dossier	216	90
• Fiche 1 : Des histoires à mimer	216	91
• Fiche 2 : Danses collectives	216	93
• Fiche 3 : Danse avec des ballons / Invention d'une danse	216	95

Jeux collectifs de coopération

• Présentation du dossier	219	90
• Les maisons	219	91

MS – GS

Activités de lancer

• Présentation du dossier	211	96
• Fiche 1 : Découverte	211	97
• Fiche 2 : Situation initiale de référence	211	101
• Fiche 3 : Perfectionnement	211	105
• Fiche 4 : Situation finale de référence	211	107

Jeux chantés

• Présentation du dossier	218	92
• Fiche 1 : Jeux chantés MS	218	93
• Fiche 1 : Jeux chantés GS	218	95

GS

Jeux d'opposition

• Présentation du dossier	217	86
---------------------------------	-----	----

• Fiche 1 : L'écureuil et le serpent	217	87
• Fiche 2 : Dehors les cambrioleurs !	217	89
• Fiche 3 : Le chat et la souris	217	91
• Fiche 4 : Immobiliser la sorcière	217	93
• Fiche 5 : Le lion et son territoire	217	95

percevoir, sentir, imaginer, créer

PS – MS – GS – CP

Le papier marbré

• Présentation	216	44
• Fiche 1 : Fabriquons du papier marbré	216	45
• Fiche 2 : Le papier marbré : pour quoi faire ?	216	47

GS – CP

Les oiseaux dans l'art

• Présentation	217	48
• Fiche 1 : À la façon de Nicolas de Staël	217	49
• Fiche 2 : À la façon de Matisse	217	53
• Fiche 3 : À la façon de Picasso	217	57
• Fiche 4 : À la façon de Braque	218	55
• Fiche 5 : À la façon de Monet	218	57
• Fiche 6 : À la façon de Magritte	218	59

fiches pratiques

tous domaines d'activités

PS – MS – GS – CP

L'imagerie de la classe

• Les domaines d'apprentissage	211	73
• Les costumes de nos Régions	219	69

Pas à pas

• Fiche 11 : Le livre manège	212	85
• Fiche 12 : Le plateau de jeu	214	65
• Fiche 13 : Le dragon	216	69
• Fiche 14 : L'album à caches	218	75
• Fiche 15 : Le jeu de quilles	220	67

s'approprier le langage

échanger, s'exprimer

MS – GS – CP

Les verbes d'action

• Fiche n° 1 : À l'école	211	81
• Fiche n° 2 : En cuisine	213	71
• Fiche n° 3 : Le corps	215	85
• Fiche n° 4 : Le jardin	217	73
• Fiche n° 5 : Les sorties	219	77

découvrir l'écrit

se préparer à apprendre à lire et à écrire

GS

• J'écris mon prénom en cursive	213	75
• Collectionner les mots	214	75

MS

Progression graphisme en MS sur toute l'année

• Introduction du fichier	212	40
---------------------------------	-----	----

• Fiche de présentation pour le maître	212	41
• Fiche de septembre* : le trait horizontal et le trait vertical	212	43
• Fiches d'octobre : le trait oblique – la ligne brisée	212	44
• Fiches de novembre : le rond – le pont envers.....	212	47
• Fiches de décembre : le pont endroit – la canne envers	212	50
• Fiches de janvier : le pont envers – la canne endroit	212	53
• Fiches de février : la ligne ondulée – la ligne courbe.....	212	56
• Fiches de mars : le pont envers – la boucle endroit	212	59
• Fiches d'avril : la spirale – le pont endroit.....	212	62
• Fiches de mai : la boucle endroit – la boucle envers.....	212	65
• Fiches de juin : le pont endroit – le pont envers – la boucle endroit – la boucle envers.....	212	68

*2 autres fiches sur www.laclassed.fr / Revue / La Classe Maternelle / Bonus

agir et s'exprimer avec son corps

MS

Activités d'orientation

• Présentation du dossier	213	86
• Fiche 1 : Découverte	213	87
• Fiche 2 : Où est-il ?	213	89
• Fiche 3 : Le loto	213	91
• Fiche 4 : Suivre la piste	213	93
• Fiche 5 : La carte aux trésors	213	95

découvrir le monde

approcher les quantités et les nombres

GS

Les frises du calendrier

• Fiche 1 : Halloween et la Semaine du goût	212	91
• Fiche 2 : Au pied du sapin	214	71
• Fiche 3 : Le carnaval... ailleurs	216	77
• Fiche 4 : Poisson d'avril	218	81
• Fiche 5 : La fête des parents	220	73

percevoir, sentir, imaginer, créer

le dessin et les compositions plastiques

PS

• Hors série : La grappe de raisin	211	87
• Hors série : Portrait d'automne	212	93
• Hors série : Poisson à la manière de Paul Klee	213	77
• Hors série : Mon beau sapin	214	79
• Hors série : Une couronne royale	215	91
• Hors série : Un anti-masque d'animal	216	81
• Hors série : Une poule panier	217	79
• Hors série : Une tour comme Dubuffet	218	85
• Hors série : Cocci-boîte et compagnie	219	83
• Hors série : Une percussion brésilienne	220	77

MS

• Hors série : Le masque de Bacchus	211	91
• Hors série : La petite sorcière	212	95
• Hors série : Arbre au pinceau chinois.....	213	79
• Hors série : Boules orientales	214	81
• Hors série : L'hiver en bas-relief	215	93
• Hors série : Costume chenille et papillon	216	83
• Hors série : Lapins coquetiers	217	81
• Hors série : Jardin magique	218	87
• Hors série : Bracelets multicolores	219	85
• Hors série : Un portrait « souvere »	220	79

GS

• Hors série : Totem aux écorces	211	93
• Hors série : Oiseau... vole !	212	97
• Hors série : Marionnettes articulées	213	81
• Hors série : Pères Noël et lutins	214	83
• Hors série : Un roi à la manière de Klimt	215	95
• Hors série : L'homme qui marche	216	87
• Hors série : La famille Plantapo	217	83
• Hors série : Peinture préhistorique	218	89
• Hors série : Vase visage	219	87
• Hors série : Voiture vide-poche	220	81

PS – MS – GS

• Hors série : Un petit peuple à modeler	214	77
--	-----	----

Sans oublier les bonus téléchargeables publiés au cours de l'année 2012-2013 sur www.laclassed.fr > Revues > La Classe Maternelle > Bonus du mois :

- Partitions des chansons de Jean René
- Extraits musicaux, motifs rythmiques, sons au format MP3
- Fiches élève au format A4
- Vidéos
- Reproduction d'images en grand format...

Année scolaire 2013-2014

autour d'un album

tous domaines d'activités

TPS – PS

J'y vais !

• Présentation	230	38
• Fiche 1 : Découverte de l'album	230	39
• Fiche 2 : Lecture d'images	230	45
• Fiche 3 : Graphisme : vers un geste maîtrisé	230	51
• Fiche 4 : Petit vs grand	230	61
• Fiche 5 : Fresque collective	230	63

PS

À la douche !

• Présentation	225	38
• Fiche 1 : Découverte de l'album	225	39
• Fiche 2 : Un peu de vocabulaire	225	45
• Fiche 3 : Un peu de mathématiques	225	51
• Fiche 4 : Lecture et graphisme	225	59
• Fiche 5 : Règles d'hygiène	225	63
• Fiche 6 : Peinture au rouleau	225	65

PS – MS

Cette nuit-là...

• Présentation	224	88
• Fiches élève 1 à 12	224	89

Bonne nuit !

• Présentation	228	38
• Fiche 1 : Découverte de l'album	228	39
• Fiche 2 : Le temps des événements	228	43
• Fiche 3 : Juliette	228	47
• Fiche 4 : Attention visuelle	228	51
• Fiche 5 : Activités mathématiques	228	57
• Fiche 6 : Activités graphiques et artistiques	228	61

MS

Docteur loup

• Présentation	223	38
• Fiche 1 : Découverte de l'album	223	39
• Fiche 2 : Sentiments et émotions	223	45
• Fiche 3 : Identification et recomposition de mots	223	51
• Fiche 4 : Collections et ordres de grandeur	223	57
• Fiche 5 : Portrait en peinture	223	61
• Fiche 6 : Évolution dansée	223	63

MS – GS

Je veux pas aller à l'école

• Présentation	221	44
• Fiche 1 : Activités langagières	221	45
• Fiche 2 : Graphisme et écriture	221	53
• Fiche 3 : Logique	221	57

Le petit chaperon rouge

• Présentation	226	36
• Fiche 1 : À la découverte de l'album	226	37
• Fiche 2 : L'album plus en détails	226	41
• Fiche 3 : Histoire à revoir	226	45
• Fiche 4 : Un peu d'écriture	226	49
• Fiche 5 : La bonne parole	226	53
• Fiche 6 : À vos feutres !	226	57

L'ombre de l'ours

• Présentation	229	88
• Fiche 1 : Un album peut en cacher un autre	229	89
• Fiche 2 : Bibliographie	229	93
• Fiche 3 : Le royaume des ombres	229	95
• Fiche 4 : Ombres et profils	229	99

GS

La chasse à l'ours

• Présentation	222	66
• Fiche 1 : Présentation du projet	222	67
• Fiche 2 : La couverture	222	69
• Fiche 3 : La prairie	222	71
• Fiche 4 : La rivière – La gadoue	222	73
• Fiche 5 : La forêt – La tempête de neige	222	75
• Fiche 6 : La grotte – Assemblage du livre	222	77

dossiers pratiques

tous domaines d'activités

PS

Projet pluridisciplinaire : 4 semaines en couleurs

• Présentation	222	42
• Fiche 1 : Présentation du projet	222	43
• Fiche 2 : En PS, on mène des projets	222	45
• Fiche 3 : La boîte aux trésors	222	47
• Fiche 4 : Productions plastiques monochromes	222	49
• Fiche 5 : Chasse aux couleurs	222	51
• Fiche 6 : Différenciation sur le tri de couleurs	222	53
• Fiche 7 : Le sac à mystères	222	55
• Fiche 8 : Petit poisson blanc	222	57
• Fiche 9 : La course aux couleurs	222	59
• Fiche 10 : Imagiers des couleurs	222	61
• Fiche 11 : Exposition en classe	222	63

PS – MS

Projet : une pincée de Montessori dans ma pédagogie

• Présentation	228	66
• Fiche 1 : Favoriser l'autonomie	228	67
• Fiche 2 : Prendre soin de soi et de la classe	228	69
• Fiche 3 : Le vivant, le temps et l'espace	228	71
• Fiche 4 : Le bac à transvasements	228	73
• Fiche 5 : Ateliers de motricité fine	228	75
• Fiche 6 : Motricité libre !	228	77

• Fiche 7 : Cahiers de progrès	228	79
--------------------------------------	-----	----

GS

Regarde le brin d'herbe

• Présentation	227	72
• Fiche 1 : Je suis le facteur (1/3)	227	73
• Fiche 2 : Je suis le facteur (2/3)	227	75
• Fiche 3 : Je suis le facteur (3/3)	227	77
• Fiche 1 : Le chat et le soleil (1/3)	227	79
• Fiche 2 : Le chat et le soleil (2/3)	227	81
• Fiche 3 : Le chat et le soleil (3/3)	227	85
• Fiche 1 : L'école (1/2)	227	87
• Fiche 2 : L'école (2/2)	227	89
• Fiche 1 : Le gros ballon jaune (1/2)	227	91
• Fiche 2 : Le gros ballon jaune (2/2)	227	93
• Fiche 1 : Nombriil des mondes (1/3)	227	95
• Fiche 2 : Nombriil des mondes (2/3)	227	97
• Fiche 3 : Nombriil des mondes (3/3)	227	99

Mon livret-portrait

• Présentation	230	66
• Fiche du maître	230	67
• Fiches élève 1 à 4	230	69

s'approprier le langage

échanger, s'exprimer

PS – MS – GS

Jeux et activités pour débloquer le langage

• Présentation	223	64
PS : Jouer avec...		
• Fiche 1 : Retrouver un album parmi d'autres (1)	223	65
• Fiche 2 : Retrouver un album parmi d'autres (2)	223	67
• Fiche 3 : Notre marionnette revient de vacances	223	69
• Fiche 4 : Jeu de cache-cache avec la marionnette	223	71
MS : Décrire, questionner		
• Fiche 1 : Décrire une construction en Lego	223	73
• Fiche 2 : Qu'est-ce que c'est ?	223	75
• Fiche 3 : Loto du « Qu'est-ce que c'est ? »	223	77
• Fiche 4 : Décrire et construire une figure	223	79
GS : Faire retrouver		
• Fiche 1 : Le mot mystère	223	81
• Fiche 2 : Faire construire un atelier EPS	223	83
• Fiche 3 : Faire reconstituer une phrase	223	85

percevoir, sentir, imaginer, créer

le dessin et les compositions plastiques

PS – MS – GS

Les bricolages de...

Septembre

• Fiche 1 : L'arbre des anniversaires	221	69
• Fiche 2 : Des oiseaux marottes	221	71

Octobre

• Fiche 1 : Bestiaire d'automne	221	73
• Fiche 2 : De l'œuf naît l'oiseau	221	75
• Fiche 3 : Un écureuil en argile	221	77

Novembre

• Fiche 1 : La nuit des sorcières	221	79
• Fiche 2 : Une composition géométrique	221	81
• Fiche 3 : Un panier citrouille	221	88
• Fiche 4 : Sapin de l'avent	224	71

Décembre

• Fiche 1 : Personnages en pommes de pin	224	73
• Fiche 2 : Décorations en alvéoles	224	75
• Fiche 3 : Décors de Noël en métal	224	77

Janvier

• Fiche 1 : Une couronne multicolore	224	79
--	-----	----

Février		
• Fiche 1 : Costume de poisson	224	81
• Fiche 2 : Un masque d'oiseau	224	83
• Fiche 3 : Un masque d'inspiration ethnique	224	85
Mars		
• Fiche 1 : Une grenouille bavarde	226	53
Avril		
• Fiche 1 : Un lapin coquetier	226	55
• Fiche 2 : Un arbre façon Séraphine	226	57
Mai		
• Fiche 1 : Un collier pour les mamans	226	59
• Fiche 2 : Une boîte ornée de graines	226	61
• Fiche 3 : Un oiseau tuteur	226	52
Juin		
• Fiche 1 : Une tête en argile.....	226	65
• Fiche 2 : Un marque-page en gravure.....	226	67
• Fiche 3 : Une percussion africaine	226	69

découvrir le monde

découvrir la matière et les objets

PS – MS

Les 5 sens

• Présentation	229	66
• Fiche 1 : Présentation de la démarche	229	67
• Fiche 2 : Application à une séquence	229	71

MS

L'eau dans tous ses états

• Présentation	225	84
• Fiche 1 : Présentation de la démarche	225	85
• Fiche 2 : Application à une séquence	225	89

fichiers pratiques

tous domaines d'activités

PS – MS – GS

Les aliments

• Présentation	222	80
• Fiche du maître 1	222	81
• Fiches élève 1 à 4	222	82
• Fiche du maître 2	222	87
• Fiches élève 5 à 25	222	88

L'imagerie de la classe : le loup dans les contes

• Présentation	223	88
• Fiche du maître 1	223	89
• Imagerie n° 1 : Le loup et l'agneau	223	93
• Imagerie n° 2 : Le petit chaperon rouge	223	94
• Imagerie n° 3 : La chèvre de monsieur Seguin	223	96
• Imagerie n° 4 : Les trois petits cochons	223	97
• Imagerie n° 5 : Marlaguette	223	98
• Imagerie n° 6 : Le loup et les sept chevreux	223	100

s'approprier le langage

comprendre • échanger, s'exprimer

PS – MS – GS

Un conte à suivre : Tchou-Li la petite Chinoise

• Présentation	229	38
• Fiche du maître	229	39
• Première partie : fiches 1 à 8	229	40

• Deuxième partie : fiches 9 à 16	229	48
• Troisième partie : fiches 17 à 25	229	56
• Quatrième partie : fiches 26 à 33	230	78
• Cinquième partie : fiches 34 à 41	230	86
• Sixième partie : fiches 42 à 49	230	94

découvrir l'écrit

se préparer à apprendre à lire et à écrire

PS – MS

Du gribouillage au dessin

• Présentation	227	36
• Fiche du maître	227	37
• Fiches élève 1 à 7	227	45

PS – MS – GS

Graphismes de Noël

• Présentation	224	38
• Fiche du maître	224	39
• Fiches 1 à 5 : Les guirlandes	224	41
• Fiches 6 et 7 : Les flocons	224	46
• Fiche 8 : Les petites boules	224	48
• Fiche 9 : Le sapin décoré	224	49
• Fiches 10 à 14 : Les boules	224	50
• Fiches 15 à 19 : Les étoiles	224	55
• Fiches 20 et 21 : Les sapins	224	60
• Fiches 22 à 26 : Les cadeaux	224	62
• Fiches 27 et 28 : Les guirlandes décorées	224	67

découvrir le monde

se repérer dans l'espace

MS – GS

Quadrillages

• Présentation	225	68
• Fiche du maître	225	69
• Fiches élève 1 à 12 : Les guirlandes	225	71

découvrir les formes et les grandeurs

PS

Les formes et les grandeurs

• Présentation	226	60
----------------------	-----	----

Découvrir les grandeurs

• Fiche 1 : Associer 2 bandes de même longueur	226	61
• Fiche 2 : Boucle d'or et les trois ours	226	63
• Fiche 3 : Réaliser des toises	226	67

Découvrir les formes et les grandeurs

• Fiche 1 : Comparaisons, tris et classements	226	69
• Fiche 2 : La carte d'identité	226	73
• Fiche 3 : Le jeu du marchand	226	75
• Fiche 4 : Manipulons le tangram !	226	77

découvrir les formes et grandeurs • approcher les quantités et les nombres • se repérer dans l'espace

PS

Progression maths PS

1^{re} partie

• Présentation	221	86
• Fiche du maître	221	87
• Fiches élève 1 à 4 : Septembre	221	89

• Fiches élève 5 à 8 : Octobre	221	93
• Fiches élève 9 à 12 : Novembre	221	97
• Fiches élève 13 à 16 : Décembre	221	101
• Fiches élève 17 et 18 : Janvier	221	105
2^e partie		
• Présentation	226	80
• Fiche du maître	226	81
• Fiches élève 19 et 20 : Février	226	83
• Fiches élève 21 à 24 : Mars	226	85
• Fiches élève 25 à 28 : Avril	226	89
• Fiches élève 29 à 32 : Mai	226	93
• Fiches élève 33 à 36 : Juin	226	97

découvrir les quantités et les nombres

GS

Personnages de contes en frise

• Présentation	228	84
• Fiche du maître	228	85
• Fiches élève 1 à 12	228	89

bibliographies

Développement durable et écocitoyenneté

• Autour de l'eau	221	22
• L'alimentation	222	24
• Le développement durable	223	22
• Santé et hygiène	224	22
• L'énergie	225	22
• Le jardinage à l'école	226	20
• À travers le monde	227	20
• Animaux et biodiversité	228	22
• Valeurs sociales et causes internationales	229	22
• Créations écolo	230	22

sur le web

pépites de blogs

• 1, 2, 3, dans ma classe	221	32
• La classe de Laurène	222	28
• L'abécédaire de la maison	223	26
• Le blog de Nanoug	224	26
• Vivi de class'	225	26
• Zaubette : ateliers autonomes de motricité fine	226	24
• Les brevets	227	24
• Des tablettes en classe	228	26
• Chez Camille, des jeux coopératifs	229	26
• Les docs d'Estelle : du graphisme à l'écriture	230	26

sitographies

• Des activités de rentrée	221	36
• La Semaine du goût	222	32
• Le loup	223	30
• C'est Noël !	224	30
• Le nouvel an	225	30
• Le petit chaperon rouge	226	28
• Poésie et chansons	227	28
• Pédagogie Montessori	228	30
• La fête des Mères	229	30
• L'album autobiographique	230	30

bons plans

• Préparer ses sorties scolaires	221	38
• Les tickets CESU	222	34

• Les chèques-vacances	223	32
• Le pass éducation	224	32
• Le billet congé annuel	225	32
• Le service d'action sociale	226	30
• Le GCU (groupement des campeurs universitaires)	227	30
• La déclaration de revenus (1)	228	32
• La déclaration de revenus (2)	229	32
• Le logement pour les enseignants	230	32

psycho

• « Mon élève fait des crises. Que faire ? »	221	108
• Séparations difficiles : comment gérer ?	222	110
• « Mes élèves reproduisent des stéréotypes sexistes »	223	102
• « Certains élèves n'osent pas prendre de risques »	224	102
• Fatigue et besoin de sommeil	226	102
• « Certains élèves ne s'intéressent pas aux lectures »	227	102
• Les jeux à caractère sexuel chez l'enfant	228	102
• Gérer les conflits dans la cour	229	102
• Réfléchir à l'origine des difficultés d'apprentissages	230	102

une compétence, une démarche

• « Comprendre une consigne »	221	110
• « Découvrir la langue écrite »	222	112
• « Apprendre à compter »	223	104
• « Apprendre les gestes de l'écriture »	224	104
• « Savoir interpréter des comptines »	225	104
• « Se repérer dans l'espace de la classe »	226	104
• « Découvrir les végétaux »	227	104
• « Réaliser une composition plastique »	228	104
• « Coopérer et s'opposer »	229	104
• « Se repérer dans le temps »	230	104

le geste professionnel

• Relation avec les parents : mener une réunion avec les parents d'élèves	221	114
• Gestion des perturbations : aider un élève agressif	222	116
• Gestion des accidents : comment réagir en cas d'accident ?	223	108
• Relation avec les parents : répondre à un parent agressif	224	108
• Gestion des perturbations : comment réduire l'agitation en classe ?	225	108
• Communication avec les élèves : comment bien accueillir un enfant étranger ?	226	108
• Gestion des élèves : réussir une équipe éducative	227	108
• Relation avec les parents d'élèves : accueillir les parents à l'école	228	108
• Communication avec les élèves : prendre en compte les émotions des élèves	229	108
• Gestion des élèves : faire classe sans préparation	230	108

une question, vos réponses

• La réunion de parents v(éc)ue par 6 PE	221	118
• Que faire face à un élève agressif ? 6 PE témoignent	222	118
• Un élève se blesse à l'école : 7 PE témoignent	223	111
• Un parent peste et conteste : 5 PE témoignent	224	111
• Classe ou élèves agités ? Des PE témoignent	225	111
• Favoriser l'intégration d'un primo-arrivant : des PE témoignent	226	111
• Équipe éducative : des PE témoignent	227	111
• Impliquer les parents dans la vie de la classe : des PE témoignent	228	111
• Comment apprendre à l'enfant à exprimer ses besoins ? Des PE témoignent	229	111
• Comment faire face à un imprévu ? Des PE témoignent	230	111

comment je l'ai fait

• « Je tweete avec mes Grandes Sections »	221	122
• « Nos élèves jouent du violon »	222	122
• « J'ai travaillé avec mes Moyennes Sections autour du prénom »	223	114
• « Nos élèves ont observé la vie animale et végétale sur 4 m ² de cour »	224	114

• « J'ai monté un projet architecture »	225 114
• « Mes élèves échangent avec des personnes âgées »	226 114
• « Je crée des films d'animation avec mes élèves »	227 114
• « J'ai initié mes TPS-PS à la lecture d'images »	228 114
• « Mes élèves ont décoré du mobilier en carton »	229 114
• « J'ai travaillé sur le Moyen Âge avec mes MS-GS »	230 114

nouveaux rythmes

• Semaine de 4,5 jours : une réforme qui se prépare	221 126
• Semaine de 4,5 jours : la réforme prends corps	222 126
• Pour des activités périscolaires de qualité	223 118
• Au cœur de la tourmente médiatique	224 118
• Construire aujourd'hui la rentrée de demain	225 118
• L'expérience de Lormont	226 118
• Lyon à l'heure de la construction	227 118
• Rythmes : Paris étudié, Paris ajusté !	228 118
• Rythmes : quand transition rime avec attention	229 118
• Rythmes : assouplissons et expérimentons	230 117

+ Des bonus sur laclassed.fr / Revues / La Classe Maternelle / Bonus et via l'application La Classe Maternelle (sur tablette, smartphone...)

Année scolaire 2014-2015

autour d'un album

tous domaines d'activités

TPS – PS

J'y vais !

• Présentation	230 38
• Fiche 1 : Découverte de l'album	230 39
• Fiche 2 : Lecture d'images	230 45
• Fiche 3 : Graphisme : vers un geste maîtrisé	230 51
• Fiche 4 : Petit vs grand	230 61
• Fiche 5 : Fresque collective	230 63

PS

À qui c'est ?

• Présentation	234 84
• Fiche 1 : Découverte de l'album	234 85
• Fiche 2 : Créer un livre à la manière d'Émile Jadoul	234 87

Les orteils n'ont pas de nom

• Présentation	236 56
• Fiche 1 : Noms d'orteils	236 57
• Fiche 2 : Aux pieds du mur	236 63
• Fiche 3 : Distribution de fruits	236 65
• Fiche 4 : À la bonne place	236 69
• Fiche 5 : Vers une maîtrise du geste graphique	236 75

Pop mange de toutes les couleurs

• Présentation	239 36
• Fiche 1 : Découverte de l'album	239 37
• Fiche 2 : Vocabulaire des couleurs	239 41
• Fiche 3 : Les aliments	239 47
• Fiche 4 : Qu'a mangé Pop ?	239 51
• Fiche 5 : Les nombres 1, 2 et 3	239 57
• Fiche 6 : Lignes horizontales et verticales	239 61
• Fiche 7 : Prolongements	239 65

PS – MS

La bonne farce

• Présentation	240	88
• Fiche du maître	240	89
• Fiches élève 1 à 8	240	94

PS – MS – GS

Boucle d'or et les trois ours

• Présentation	235	38
• Fiche du maître	235	39
• Fiches élève 1 et 2 : Formes et grandeurs	235	40
• Fiches élève 3 à 5 : Quantités et nombres	235	42
• Fiches élève 6 et 7 : Graphisme (traits verticaux, boucles)	235	45
• Fiches élève 8 à 17 : Se préparer à apprendre à écrire	235	47
• Fiche élève 18 à 32 : Se préparer à apprendre à lire	235	57

MS – GS

Petit Lapin va à l'école

• Présentation	231	40
• Fiche 1 : Découverte de l'album	231	41
• Fiche 2 : Petit Lapin a peur	231	47
• Fiche 3 : Des noms, des mots et des motifs	231	51
• Fiche 4 : Des carottes et des lapins	231	59
• Fiche 5 : Les règles de vie à l'école	231	67
• Fiche 6 : En forêt	231	69
• Fiche 7 : Le parcours de Petit Lapin	231	71

Oiseau et Croco

• Présentation	232	86
• Fiche 1 : Découverte de l'histoire	232	87
• Fiche 2 : Graphisme	232	89
• Fiche 3 : Zoologie	232	95
• Fiche 4 : Mathématiques	232	99
• Fiche 5 : Modelage	232	101

Trognon et Pépin

• Présentation	233	56
• Fiche 1 : La couverture – L'histoire	233	57
• Fiche 2 : Association texte/image	233	61
• Fiche 3 : Émotions - Botanique	233	63
• Fiche 4 : Autour des mots	233	65
• Fiche 5 : Collections de pommes	233	71
• Fiche 6 : La pomme	233	73
• Fiche 7 : Le pommier au fil des saisons	233	77
• Fiche 8 : Et roulent les pommes !	233	79

Petit Poilu : La planète Coif'tif

• Présentation	237	36
• Fiche 1 : Découverte de l'album	237	37
• Fiche 2 : Autour de l'album	237	39
• Fiche 3 : Des traits et des boucles	237	45
• Fiche 4 : Le vol en fusée	237	36
• Fiche 5 : La planète Coif'tif	237	57
• Fiche 6 : Que d'émotions !	237	61
• Fiche 7 : Des crayons rigolos	237	63
• Fiche 8 : Oiseaux extraterrestres	237	65

La valise

• Présentation	238	36
• Fiche 1 : Découverte de l'album	238	37
• Fiche 2 : Manipuler les mots et les phrases	238	43
• Fiche 3 : Activités mathématiques	238	49
• Fiche 4 : Mémoire lexicale et catégorisation	238	53
• Fiche 5 : Le vent et la montgolfière	238	59

dossiers pratiques

tous domaines d'activités

PS

Projet : exprimer ses émotions

• Présentation	232	42
• Fiche 1 : Ça va mieux !	232	43
• Fiche 2 : Comment vas-tu aujourd'hui ?	232	49
• Fiche 3 : Non !	232	53

• Fiche 4 : Groupement de lectures sur les émotions	232	59
• Fiche 5 : Saynètes à jouer	232	61
• Fiche 6 : Exprimer plastiquement des émotions	232	63
• Fiche 7 : Cahier mémoire de la classe	232	65

PS – MS – GS

Projet : de l'anglais dès la maternelle

• Présentation	233	38
• Fiche 1 : Comptines à chanter	233	39
• Fiche 2 : Découvrir la culture anglaise	233	43
• Fiche 3 : Comptines à danser	233	45
• Fiche 4 : Brown Bear	233	47
• Fiche 5 : Consignes et petits jeux en anglais	233	53

MS – GS

Projet symétrie

• Présentation	236	36
• Fiche 1 : Découverte de observation	236	37
• Fiche 2 : Production plastique en symétrie	236	39
• Fiche 3 : Pliage et découpages	236	41
• Fiche 4 : Pavages et mosaïques	236	45
• Fiche 5 : Expériences avec les miroirs	236	51
• Fiche 6 : Symétrie avec le corps	236	53

Fabriquons et utilisons du papier

• Présentation	240	80
• Fiche 1 : Fabriquons du papier	240	81
• Fiche 2 : L'origami	240	83

percevoir, sentir, imaginer, créer

le dessin et les compositions plastiques

PS – MS – GS

Les bricolages de...

Septembre

• Fiche 1 : Prénom en relief	231	75
• Fiche 2 : Un trombinoscope coloré	231	77
• Fiche 3 : Marionnettes bavardes	231	79

Octobre

• Fiche 1 : Pommes et poires : dedans/dehors	231	81
• Fiche 2 : Un arbre en creux	231	83
• Fiche 3 : Une collection d'insectes	231	85

Novembre

• Fiche 1 : À la manière de Mondrian	231	87
• Fiche 2 : Une ville la nuit	231	89

Décembre

• Fiche 1 : Boules en papier	234	65
• Fiche 2 : Oiseaux multicolores	234	67
• Fiche 3 : Serpents façon Niki de Saint Phalle	234	69

Janvier

• Fiche 1 : Une couronne royale	234	71
• Fiche 2 : Phoque et manchot	234	73
• Fiche 3 : Ours polaire à sculpter	234	75

Février

• Fiche 1 : L'oiseau-casquette	234	77
• Fiche 2 : Cheval de scène	234	79
• Fiche 3 : L'immeuble-masque	234	81

Avril

• Fiche 1 : La vache et son petit	237	69
• Fiche 2 : Des poules coquetiers	237	71
• Fiche 3 : Panier de Pâques	237	73

Mai

• Fiche 1 : Un bracelet de maxi perles	237	75
• Fiche 2 : Petits cœurs pour maman	237	77
• Fiche 3 : Un portrait coloré	237	79

Juin

• Fiche 1 : Un oiseau élégant	237	81
• Fiche 2 : Des maracas chevelues.....	237	83

GS – CP

Les fleurs dans l'art

• Présentation	239	84
• Fiche 1 : Sur le modèle de Nicolas de Staël	239	85
• Fiche 2 : Sur le modèle de Jean-François Millet	239	87
• Fiche 3 : Sur le modèle de Raoul Dufy	239	89
• Fiche 4 : Sur le modèle de Claude Monet	239	93
• Fiche 5 : Sur le modèle de Pablo Picasso	239	97
• Fiche 6 : Sur le modèle d'Andy Warhol	239	101

découvrir le monde

découvrir la matière et les objets

GS

Roulez bolides !

• Présentation	235	72
• Fiche 1 : Présentation du défi	235	73
• Fiche 2 : Construction d'un prototype	235	77
• Fiche 3 : Comment améliorer son véhicule	235	79
• Fiche 4 : Siège passager et décoration du véhicule	235	81
• Fiche 5 : Défi final	235	83

découvrir le vivant

PS – MS – GS

Réaliser des plantations

• Présentation	238	66
• Fiche 1 : Vivant – non-vivant (PS)	238	67
• Fiche 2 : Vraies ou fausses fleurs ? (PS)	238	69
• Fiche 3 : Si on plantait des graines ? (PS)	238	71
• Fiche 4 : Découverte des sens (PS)	238	73
• Fiche 5 : Plantations de bulbes (MS)	238	75
• Fiche 6 : Culture de légumes (GS)	238	77

fichiers pratiques

tous domaines d'activités

PS

Galette des Rois

• Présentation	235	86
• Fiche du maître	235	87
• Fiches élève 1 à 11	235	92

Poésie de printemps

• Présentation	237	86
• Fiche du maître	237	87
• Fiche poème	237	92
• Fiches élève 1 à 7 : S'approprier le langage	237	93
• Fiche élève 8 : Découvrir l'écrit	237	100
• Fiches élève 9 et 10 : Découvrir le monde	237	102

PS – MS – GS

Autour de la chanson Petit papa Noël

• Présentation	234	38
• Fiches élève 1 à 3 (toutes sections)	234	39
• Fiches élève 4 à 9 (PS)	234	42
• Fiches élève 10 à 17 (MS)	234	48
• Fiches élève 18 à 24 (GS)	234	56

s'approprier le langage

progresser vers la maîtrise de la langue française

PS

Coloriages de rentrée

• Présentation	231	92
• Fiche du maître	231	93
• Fiches élève 1 à 9	231	94

découvrir l'écrit

se préparer à apprendre à écrire

MS – GS

Entraînement au graphisme

• Présentation	239	68
• Fiche 1 : Maîtriser l'espace (1)	239	69
• Fiche 2 : Maîtriser l'espace (2)	239	70
• Fiche 3 : Maîtriser l'espace (3)	239	71
• Fiche 4 : Reproduction de formes (1)	239	72
• Fiche 5 : Reproduction de formes (2)	239	73
• Fiche 6 : Dessins à reproduire (1)	239	74
• Fiche 7 : Dessins à reproduire (2)	239	75
• Fiche 8 : Au pied de la lettre	239	76
• Fiche 9 : Les effets du vent	239	77
• Fiche 10 : Piqué au jeu	239	78
• Fiche 11 : Lettres ombrées	239	79
• Fiche 12 : Jeux d'eau	239	80
• Fiche 13 : Pour se mettre en train (1)	239	81
• Fiche 14 : Pour se mettre en train (2)	239	82

découvrir le monde

se repérer dans l'espace

PS – MS – GS

Parcours d'automne

• Présentation	233	80
• Fiche du maître	233	81
• Fiches élève 1 à 9 : Chemins	233	83
• Fiches élève 10 à 15 : Itinéraires	233	92
• Fiches élève 16 à 19 : Déplacements sur quadrillages	233	98
• Fiches élève 20 et 21 : Labyrinthes	233	102

découvrir les formes et les grandeurs

PS – MS

La chasse aux œufs

• Présentation	238	82
• Fiche du maître	238	83
• Fiches élève 1 à 18	238	85

découvrir les formes et grandeurs • approcher les quantités et les nombres • se repérer dans l'espace

MS – GS

Je compte à l'aide d'un quadrillage

• Présentation	232	68
• Fiche du maître	232	69
• Fiches élève 1 à 14	232	71

GS

Compter jusqu'à 11

• Présentation	236	82
• Fiche du maître	236	83
• Fiches élève 1 à 10	236	84

MS – GS

20 jeux dynamiques et écologiques

• Présentation	240	36
• Fiche du maître	240	37
• Fiche 1 : Attrape vite !	240	39
• Fiche 2 : Avec des bâtons	240	41
• Fiche 3 : Bleu ou rouge.....	240	43
• Fiche 4 : Bonjour, avez-vous... ?	240	45
• Fiche 5 : La bonne cueillette	240	47
• Fiche 6 : Canards cherchent eau propre	240	49
• Fiche 7 : Comme le vent qui sème	240	51
• Fiche 8 : Course contre la montre	240	53
• Fiche 9 : Éolienne et panneaux solaires	240	55
• Fiche 10 : J'ai trouvé dans la forêt	240	57
• Fiche 11 : La route	240	59
• Fiche 12 : La marelle	240	61
• Fiche 13 : Le plus rapide	240	63
• Fiche 14 : L'école à vélo	240	65
• Fiche 15 : Les cerceaux	240	67
• Fiche 16 : Voleurs et constructeurs	240	69
• Fiche 17 : La corde	240	71
• Fiche 18 : Pied droit, pied gauche	240	73
• Fiche 19 : Pour les amis	240	75
• Fiche 20 : Qui sera la première ?	240	77

bibliographies

• L'apprentissage des règles et de l'autonomie	231	24
• Les peurs	232	26
• Abécédaires	233	22
• Dons et cadeaux	234	22
• Les étapes de la vie	235	22
• Le temps qui passe	236	20
• Livres à compter	237	20
• Amitiés et disputes	238	20
• Art et artistes.....	239	20
• Antisexisme	240	20

sur le web

pépites de blogs

• Ateliers de dessin dirigé avec <i>Bout2fée</i>	231	28
• Une table à granulés	232	30
• Une classe à l'ère du jurassique	233	30
• Le découpage en maternelle	234	26
• Un cahier de sciences pour expérimenter	235	26
• Les trésors de langage	236	24
• Pratiquer la langue des signes en maternelle	237	24
• Carnets d'écriture	238	24
• ABC de motricité	239	24
• Jeux de phonologie.....	240	24

sitographies

• Des albums pour la rentrée	231	32
• Émotions et littérature jeunesse	232	34
• Premiers pas en anglais	233	30
• Petit papa Noël !	234	30
• Construire des bolides	235	30
• La symétrie	236	28
• Le printemps	237	28
• La graine	238	28
• Pop mange de toutes les couleurs	239	28
• Fabriquer du papier recyclé	240	28

bons plans

• Le covoiturage	231	34
• Bénéficiez-vous de la GIPA ?	232	36
• Le programme de mobilité Jules Verne	233	32
• Stages de perfectionnement linguistique	234	32
• Changer de métier... Oui, mais comment ?	235	32
• Le couch surfing	236	30
• Séjours vacances avec les Fauvettes	237	30
• Allégez vos impôts	238	30
• Postulez pour l'étranger	239	30
• Formation continue	240	30

une compétence, une démarche

• « Vivre ensemble »	231	104
• « Échanger, s'exprimer, communiquer »	232	104
• « Découvrir les formes et les grandeurs »	233	104
• « Danser »	234	104
• « Identifier les principales fonctions de l'écrit »	235	104
• « Découvrir la matière »	236	104
• « Écouter des musiques »	237	104
• « Approcher les quantités »	238	104
• « Copier des mots »	239	104
• « Lancer »	240	104

le geste professionnel

• Gestion des élèves : comment ramener le calme ?	231	108
• Relation avec les parents : mener un entretien avec les parents	232	108
• Pédagogie : quels sont les prérequis de la lecture ?	233	108
• Pédagogie : comment aménager sa classe ?	234	108
• Pédagogie : comment mener des débats en classe ?	235	108
• Communication avec les élèves : s'entretenir en particulier avec un élève	236	108
• Relation avec les parents : quels conseils donner aux parents ?	237	108
• Pédagogie : comment aider un enfant dyspraxique ?	238	108
• Pédagogie : établir un contrat de travail avec un élève	239	108
• Pédagogie : comment réussir une sortie scolaire ?	240	108

comment je l'ai fait

• « J'ai monté un projet artistique avec une SEGPA »	231	114
• « Nous avons réalisé un kamishibai sur la vie d'une citrouille »	232	114
• « J'ai initié mes MS-GS au jeu d'échecs »	233	114
• « J'ai mis en place des brevets de progrès »	234	114
• « Nous avons instauré des classes multiâges »	235	114
• « Nous publions depuis 4 ans un journal d'école »	236	114
• « J'ai compilé dans un livre les recettes de gâteaux d'anniversaires »	237	114
• « Liberté de s'exprimer et de dessiner »	238	114
• « Comment nous facilitons l'intégration des Petits »	239	114
• « Nous avons fait éclore des œufs de poule »	240	114

nouveaux rythmes

• Au rythme du Petit-Vivier (1)	231	118
• Au rythme du Petit-Vivier (2)	232	118
• Une rentrée au rythme des flashes	233	118
• Et les écoles privées ?	234	118
• Marseille : le match est fini ?	235	118
• Le samedi travaillé : un retour ou une exception ?	236	118
• Niort : de septembre 2013 à aujourd'hui (1)	237	118
• Niort : de septembre 2013 à aujourd'hui (2)	238	118
• Presque deux ans, et... ..	239	118
• Bientôt la troisième année	240	118

Année scolaire 2015-2016

autour d'un album

tous domaines d'activités

TPS – PS – MS – GS

Émilie et le petit sapin

• Présentation	244	38
• Fiche 1 : Activités toutes sections	244	39
• Fiche 2 : Activités TPS	244	43
• Fiche 3 : Activités PS	244	51
• Fiche 4 : Activités MS	244	61
• Fiche 5 : Activités GS	244	67

PS

1, 2, 3 petits chats qui savaient compter jusqu'à 3

• Présentation	246	54
• Fiche 1 : L'album et l'histoire	246	55
• Fiche 2 : Les objets	246	59
• Fiche 3 : Les nombres 1, 2, 3	246	61
• Fiche 4 : Les petites quantités	246	67
• Fiche 5 : Les petites collections (1)	246	71
• Fiche 6 : Les petites collections (2)	246	75
• Fiche 7 : Comparaisons de quantités	246	81

PS – MS

À table !

• Présentation	248	74
• Fiche 1 : Découverte de l'album	248	75
• Fiche 2 : Exercices graphiques	248	89
• Fiche 3 : Autour des aliments	248	93
• Fiche 4 : L'intrus	248	99
• Fiche 5 : Sur ou sous ?	248	101
• Fiche 6 : Joli crocodile	248	103

PS – MS – GS

Gloups

• Présentation	241	42
• Fiche 1 : La marionnette de Gloups	241	43
• Fiche 2 : Lecture de l'album	241	45
• Fiche 3 : Exercices graphiques	241	51
• Fiche 4 : Numération et logique	241	55
• Fiche 5 : Dessin et peinture	241	63

Quand Tine ne veut pas manger à l'école !

• Présentation	242	58
• Fiche 1 : La cantine	242	59
• Fiche 2 : Langage	242	61
• Fiche 3 : Exercices graphiques	242	71
• Fiche 4 : Numération et logique	242	75
• Fiche 5 : Éducation au goût	242	81

MS

La moufle

• Présentation	245	72
• Fiche du maître	245	73
• Fiches élève 1 à 11	245	78

Le petit bateau de Petit Ours

• Présentation	250	54
• Fiche 1 : L'album – L'histoire	250	55
• Fiche 2 : Les êtres vivants – La croissance	250	65
• Fiche 3 : Petit / grand	250	69
• Fiche 4 : Les noms du héros	250	75
• Fiche 5 : Scène d'au revoir	250	79

PS – MS

Pauvre Petit Chat

• Présentation	243	64
• Fiche 1 : Découverte de l'album	243	65
• Fiche 2 : Repérages dans l'espace	243	73
• Fiche 3 : Même pas peur !	243	81
• Fiche 4 : Des ronds et des carrés	243	83
• Fiche 5 : Hop ! À la poubelle !	243	85
• Fiche 6 : 1, 2 et 3 petits chats	243	87
• Fiche 7 : Chat en pâte à sel	243	89

mobiliser le langage dans toutes ses dimensions

langage oral – langage écrit

GS

Ça mord ? De la compréhension à la théâtralisation de l'album

• Présentation	247	36
• Fiche du maître	247	37
• Fiches élève 1 à 11	247	39

Tournicotte

• Présentation	249	62
• Fiche du maître	249	63
• Fiches élève 1 à 10	249	65

dossiers pratiques

tous domaines d'activités

PS - MS

Utiliser le numérique en PS-MS

• Présentation	242	40
• Fiche 1 : Passer au numérique sereinement	242	41
• Fiche 2 : Suggestions de lectures	242	43
• Fiche 3 : Matériel et financement	242	45
• Fiche 4 : Ouvrir un blog de classe	242	47
• Fiche 5 : Travailler en classe avec un blog	242	51
• Fiche 6 : Jouer et filmer une farce	242	53
• Fiche 7 : Images et chansons	242	55

MS – GS

Singin' in the rain

• Présentation	243	38
• Fiche 1 : Chantons sous la pluie en anglais	243	39
• Fiche 2 : Gene Kelly chante et danse	243	41
• Fiche 3 : Productions sous la pluie	243	43
• Fiche 4 : Dansons sous la pluie !	243	47
• Fiche 5 : Posons comme Gene Kelly	243	49
• Fiche 6 : Gene Kelly en pâte à modeler	243	51
• Fiche 7 : À la manière de Marc Allante	243	53
• Fiche 8 : Good morning to you !	243	55
• Fiche 9 : American breakfast and exhibition	243	57

agir, s'exprimer, comprendre à travers l'activité physique

PS – MS

Motricité libre

• Présentation	248	38
----------------------	-----	----

• Fiche 1 : Qu'est-ce que la motricité libre ?	248	39
• Fiche 2 : Ballons en tous genres	248	43
• Fiche 3 : Corde et ficelle	248	45
• Fiche 4 : Échasses et équilibres	248	47
• Fiche 5 : Raquettes et balles	248	49
• Fiche 6 : Le développement psychomoteur de l'enfant	248	51

agir, s'exprimer, comprendre à travers les activités artistiques

les productions plastiques et visuelles

PS – MS – GS

Les bricolages de...

Septembre

• Fiche 1 : Fusées des anniversaires	241	69
• Fiche 2 : Couverture météo	241	71

Octobre

• Fiche 1 : Dinosaur en bas-relief	241	73
• Fiche 2 : Dinosaur d'automne	241	75
• Fiche 3 : Portraits pop art	241	77

Novembre

• Fiche 1 : Arbre d'automne	241	79
• Fiche 2 : Bonshommes des bois	241	81
• Fiche 3 : Marionnettes à doigts	241	83

Décembre

• Fiche 1 : Sapin vitrail	244	77
• Fiche 2 : Boules père Noël	244	79

Janvier

• Fiche 1 : Bonhomme de neige en relief	244	81
• Fiche 2 : Une couronne bien décorée	244	83
• Fiche 3 : Inuits en pirogue	244	85
• Fiche 4 : un igloo	244	87

Février

• Fiche 1 : Déguisement de tournesol	244	89
• Fiche 2 : Un masque de lion	244	91

Mars

• Fiche 1 : Portrait aux fruits et légumes	247	65
• Fiche 2 : Un panier poule	247	67

Avril

• Fiche 1 : Un monstre à mouchoirs	247	69
• Fiche 2 : Un chat vide-poche	247	71

Mai-Juin

• Fiche 1 : Une assiette soleil	247	73
• Fiche 2 : Une carte chapiteau	247	75
• Fiche 3 : Une marionnette chaussette	247	77
• Fiche 4 : Un instrument à cordes	247	79

GS

La mer dans l'art

• Présentation	250	38
• Fiche 1 : Sur le modèle de Van Gogh	250	39
• Fiche 2 : Sur le modèle de Signac	250	41
• Fiche 3 : Sur le modèle de Miró	250	43
• Fiche 4 : Sur le modèle de Dufy	250	47
• Fiche 5 : Sur le modèle de Francis	250	51

univers sonores

MS – GS

Projet : Chant, rythme et percussions

• Présentation	246	36
• Fiche 1 : Ani Couni	246	37
• Fiche 2 : Bruits de bouche	246	39
• Fiche 3 : Jouer avec sa voix	246	41
• Fiche 4 : La famille tortue	246	43
• Fiche 5 : Percussions corporelles	246	47
• Fiche 6 : Cup song in my classroom	246	49
• Fiche 7 : Suggestions de lectures	246	51

découvrir les nombres et leurs utilisations

PS – MS – GS

Manipulation et dénombrement

• Présentation	249	38
• Fiche 1 : Plaques et boîtes à œufs	249	39
• Fiche 2 : Pince-moi ! – Drôles de colliers	249	47
• Fiche 3 : Les 3 visages d'une même quantité	249	51
• Fiche 4 : Suites	249	55
• Fiche 5 : Combien d'instruments ?	249	57

explorer le monde

explorer le monde du vivant, des objets et de la matière

GS

Un élevage en classe : la gerbille

• Présentation	245	36
• Fiche 1 : Qui suis-je ?	245	37
• Fiche 2 : Schéma corporel	245	39
• Fiche 3 : Les activités	245	45
• Fiche 4 : L'habitat	245	51
• Fiche 5 : L'alimentation de l'homme	245	55
• Fiche 6 : L'alimentation de la gerbille	245	59
• Fiche 7 : La gestation de la gerbille	245	65
• Fiche 8 : Croissance et développement	245	67

fichiers pratiques

tous domaines d'activités

PS

Mon coquillage

• Présentation	250	84
• Fiche 1 : La pêche aux coquillages	250	85
• Fiche 2 : Le mot COQUILLAGE	250	91
• Fiche 3 : Coquillages à strier	250	93
• Fiche 4 : Classements – Collections	250	95
• Fiche 5 : Ouir et voir – Animaux marins	250	85

PS – MS – GS

Un modèle de livret scolaire

• Présentation	242	86
• Livret scolaire Cycle 1 – Apprentissages premiers	242	87

MS – GS

Les vêtements

• Présentation	246	86
• Fiche du maître	246	87
• Fiches élève 1 à 7	246	98

PS – MS – GS

Le carnet de références

• Présentation	241	86
• Fiche du maître	241	87
• Carnet de l'élève	241	91

mobiliser le langage dans toutes ses dimensions

langage oral

PS

À la découverte des couleurs

• Présentation	245	90
• Fiche du maître	245	91
• Fiches élève 1 à 9	245	97

agir, s'exprimer, comprendre à travers l'activité physique

PS – MS – GS

Jeux d'opposition et de lutte

• Présentation	249	78
• Fiche du maître	249	79
• Jeux de coopération	249	82
• Jeux d'opposition médiée	249	92
• Jeux d'opposition corps à corps	249	98

construire les premiers outils pour structurer sa pensée

découvrir les nombres et leurs utilisations

MS – GS

Quantités et nombres jusqu'à 9

• Présentation	243	92
• Fiches élève 1 à 12	243	93

explorer des formes, des grandeurs, des suites organisées

MS – GS

Activités géométriques

• Présentation	247	82
• Fiche 1 : Kim des formes géométriques	247	83
• Fiche 2 : Parcours des formes géométriques	247	87
• Fiche 3 : Reproduire des assemblages de formes	247	91
• Fiche 4 : Représenter des formes géométriques	247	95
• Fiche 5 : Reproduire une figure sur quadrillage	247	101

explorer le monde

explorer le monde du vivant, des objets et de la matière

MS – GS

L'imagier de mes actions écocitoyennes : j'économise l'eau

• Présentation	248	54
• Fiche du maître	248	55
• Fiches introductives	248	56
• Fiches situations	248	59
• Fiches d'exercices	248	72

bibliographies

• Albums déclencheurs d'activités scientifiques (1) : le vivant	241	26
• Albums déclencheurs d'activités scientifiques (2) : les objets et la matière	242	24
• Les sorcières	243	22
• Les loups	244	22
• Ogres et géants	245	20
• Les animaux familiers	246	20
• Les animaux sauvages	247	20

• Les maisons	248	20
• Le cirque	249	22
• Les contes détournés	250	22

sur le web

pépites de blogs

• Les boîtes à raconter de Marion	241	30
• Devenir autonome pour mieux apprendre	242	28
• Boîtes à mots et dictées muettes	243	26
• Les intelligences multiples	244	26
• Une expérience qui peut transformer l'école	245	24
• Le geste d'écriture	246	24
• Un géoplan génial	247	24
• Des pistes (de course) graphiques	248	24
• Un micro un peu particulier	249	26
• Des smileys aux émotions	250	26

sitographies

• La rentrée	241	33
• Le numérique en maternelle	242	31
• L'anglais en maternelle	243	29
• Les formes géométriques	244	27
• Un élevage de gerbilles	245	27
• Les vêtements	246	37
• Projet théâtre	247	27
• Économisons l'eau	248	27
• Jeux d'opposition	249	29
• La mer	250	29

l'appli du mois

• <i>10 doigts</i>	241	35
• <i>Crazy Gears</i>	242	33
• Entrer dans l'écriture avec <i>Dexteria</i>	243	31
• <i>Tiny Tap</i>	244	31
• <i>Make it</i> : produire ses propres exercices pour iPad	245	29
• Collection « Zéphyr »	246	29
• <i>Bugs and buttons 2</i>	247	29
• Caillou : quel est ce bruit ?	248	29
• Le bonheur de lire	249	31
• <i>WordPress</i>	250	31

carrière

• Devenir directeur des écoles	241	36
• Devenir enseignant spécialisé	242	34
• Devenir maître formateur	243	32
• Devenir conseiller pédagogique	244	32
• Devenir professeur certifié dans le 2 nd degré	245	30
• Devenir IEN	246	30
• Coordonner une ULIS	247	30
• Accéder au corps administratif de l'EN	248	30
• Devenir ATICE	249	32
• Devenir psychologue scolaire	250	32

spécial

• La nouvelle école maternelle en 65 questions-réponses.....	241	104
--	-----	-----

nouveau programme, nouvelles pratiques

• Une école qui accueille et organise les apprentissages	241	116
• Apprendre ensemble et vivre ensemble (1)	242	106
• Apprendre ensemble et vivre ensemble (2)	243	106

• Commencer à réfléchir sur la langue (1)	244 106
• Commencer à réfléchir sur la langue (2)	245 106
• Commencer à réfléchir sur la langue (3)	246 106
• Le spectacle vivant	247 106
• Explorer les objets	248 106
• Formes, grandeurs, suites organisées	249 106
• Test : connaissez-vous le nouveau programme ?	250 104

le geste professionnel

• Relation avec les parents d'élèves : construire un partenariat durable avec les parents	242 110
• Gestion des élèves : comment favoriser un cadre de travail agréable ?	243 110
• Pédagogie : comment initier les élèves au théâtre ?	244 110
• Gestion de la classe : quelles activités proposer en BCD ?	245 110
• Pédagogie : comment motiver les élèves ?	246 110
• Pédagogie : comment organiser des temps de jeu en classe ?	247 110
• Pédagogie : comment initier les élèves à la relaxation ?	248 110
• Relation avec les parents d'élèves : impliquer vraiment les parents	249 110
• Pédagogie : organiser des journées thématiques	250 110

comment je l'ai fait...

• « Nous avons monté un projet cirque, en tutorat GS-CM2 »	242 114
• « Mes élèves ont fabriqué des boîtes à sons »	243 114
• « Un projet qui allie TICE et sécurité routière »	244 114
• « Attentats : en parler ou pas avec nos petits élèves ? »	245 114
• « Les élèves inventent des haïkus »	246 114
• « J'ai expérimenté une démarche autour des lois naturelles d'apprentissage »	247 114
• « J'ai organisé un défi lecture sur <i>Twitter</i> »	248 114
• « J'ai mis en place des ateliers déclinés par intelligences multiples »	249 114
• « Je crée des sacs à album pour mes PS-MS »	250 114

l'éducation prioritaire

• Sciences en réseau	242 118
• Une nouvelle politique pour l'éducation prioritaire	243 118
• Sauvages de ma rue	244 118
• Le jardin : de la Toile au carré	245 118
• Innovons, en REP ou ailleurs	246 118
• En direct avec un formateur REP+	247 118
• Ressources et premières observations sur la réforme	248 118
• L'accueil des moins de 3 ans	249 118
• Innover en REP et en REP+	250 118

+ Des bonus sur laclassed.fr / Revues / La Classe Maternelle / Bonus et via l'application La Classe Maternelle (sur tablette, smartphone...)

Année scolaire 2016-2017

autour d'un album

tous domaines d'activités

PS – MS – GS

PS

Demain c'est Noël

• Présentation	254	52
• Fiche 1 : Découverte du livre	254	53
• Fiche 2 : La nuit de Noël	254	59
• Fiche 3 : Vocabulaire et syntaxe	254	61
• Fiche 4 : Graphisme décoratif	254	69
• Fiche 5 : Activités mathématiques	254	71
• Fiche 6 : Repérage spatiotemporel	254	77
• Fiche 7 : Scènes d'hiver	254	81

PS – MS

Bébés chouettes

• Présentation	251	62
• Fiche 1 : L'album	251	63
• Fiche 2 : Découverte de l'histoire	251	67
• Fiche 3 : Activités de compréhension	251	71
• Fiche 4 : La quantité 3 – Classement par taille	251	77
• Fiche 5 : Les animaux de la forêt ?	251	81
• Fiche 6 : Maman chouette en vol	251	85

À la sieste, tout le monde !

• Présentation	253	72
• Fiche 1 : Découverte de l'album	253	73
• Fiche 2 : Anatomie animale – Repérage spatiotemporel	253	81
• Fiche 3 : Exercices graphiques	253	87
• Fiche 4 : Très petites quantités	253	93
• Fiche 5 : Mime et installation	253	101
• Fiche 6 : La sieste en bas-relief	253	103
• Fiche 7 : Grand-mère en pantin	253	105

Clic clac

• Présentation	256	38
• Fiche 1 : La promenade du petit chien	256	39
• Fiche 2 : Quel est ce son ?	256	43
• Fiche 3 : Le loto des sons	256	49
• Fiche 4 : Activités diverses	256	55

PS – MS – GS

La clé

• Présentation	255	78
• Fiche 1 : Activités langagières	255	79
• Fiche 2 : Activités graphiques	255	87
• Fiche 3 : Les nombres	255	93
• Fiche 4 : Formes, grandeurs et ordre	255	99
• Fiche 5 : Observation et logique	255	103

Audrey Poussier et l'humour

• Présentation	259	82
• Fiche 1 : C'est quoi, une farce ?	259	83
• Fiche 2 : Une farce	259	85
• Fiche 3 : Groupement de livres	259	89
• Fiche 4 : Mon pull	259	91
• Fiche 5 : J'ai pas dit partez !	259	95
• Fiche 6 : Au lit tout le monde !	259	97
• Fiche 7 : Création d'un livre	259	99
• Fiche 8 : Organiser une exposition	259	101

Le code de la route

• Présentation	260	36
----------------------	-----	----

• Fiche 1 : Travail préparatoire (1) : Les contes traditionnels	260	37
• Fiche 2 : Travail préparatoire (2) : Les panneaux	260	43
• Fiche 3 : Mise en mots de l'album	260	47
• Fiche 4 : Mise en texte de l'album	260	57

MS – GS

Dans la cour de l'école

• Présentation	252	40
• Fiche du maître	252	41
• Fiches élève 1 à 5 : langage	252	47
• Fiches élève 6 à 15 : mathématiques	252	52

GS

La poule qui ne pondait pas

• Présentation	257	66
• Fiche 1 : Découverte du livre – Ateliers langage (1)	257	67
• Fiche 2 : Autour des mots	257	73
• Fiche 3 : Observation	257	85
• Fiche 4 : Repérage spatial	258	40
• Fiche 5 : Activités mathématiques (1)	258	47
• Fiche 6 : Activités mathématiques (2)	258	51
• Fiche 7 : Graphisme et dessin	258	61

mobiliser le langage dans toutes ses dimensions

langage oral • langage écrit

GS

Ça mord ? De la compréhension à la théâtralisation de l'album

• Présentation	247	36
• Fiche du maître	247	37
• Fiches élève 1 à 11	247	39

Tournicotte

• Présentation	249	62
• Fiche du maître	249	63
• Fiches élève 1 à 10	249	65

dossiers pratiques

tous domaines d'activités

PS – MS

Avec des pinces à linge

• Présentation	258	68
• Fiche 1 : À propos du matériel	258	69
• Fiche 2 : Bonshommes pinces à linge	258	71
• Fiche 3 : Animaux pinces à linge	258	73
• Fiche 4 : Dragon et chenille	258	77
• Fiche 5 : Cygne, poisson et autres sujets	258	79
• Fiche 6 : Alternons les couleurs	258	83

Projet arc-en-ciel

• Présentation	260	64
• Fiche 1 : Balthazar et les couleurs	260	65
• Fiche 2 : L'arc-en-ciel	260	67
• Fiche 3 : Du plus petit au plus grand	260	69
• Fiche 4 : Arc-en-ciel en perles	260	71
• Fiche 5 : Over the rainbow	260	73
• Fiche 6 : Arc-en-ciel en volume	260	75

PS – MS – GS

Des mois et des couleurs

• Septembre	251	38
• Octobre	252	36

• Novembre	253	32
• Décembre	254	30
• Janvier	255	30
• Février	256	53
• Mars	257	32
• Avril	258	36
• Mai	259	36
• Juin	260	32
Ateliers libres de manipulation et d'expérimentation		
• Présentation	255	34
• Fiche du maître	255	35
• Exemple de répartition d'activités par périodes en GS	255	40

MS – GS

100 jours d'école		
• Présentation	251	38
• Fiche 1 : Mise en place du projet	251	43
• Fiche 2 : Compter de 1 à 10	251	45
• Fiche 3 : Dix petits amis déménagent	251	47
• Fiche 4 : Comment faire 100 ?	251	55
• Fiche 5 : La fête des 100 jours	251	57
Les pompiers		
• Présentation	257	36
• Fiche 1 : Quand je serai grand(e), je serai pompier	257	37
• Fiche 2 : En action	257	49
• Fiche 3 : Je m'habille	257	51
• Fiche 4 : Le camion de pompiers	257	53
• Fiche 5 : Activités diverses	257	55

agir, s'exprimer, comprendre à travers l'activité physique

TPS – PS – MS – GS

Danser		
• Présentation	253	36
• Fiche de préparation 1 : Entrer en danse	253	37
• Fiche de préparation 2 : Entrer en danse sur différents rythmes	253	38
• Fiche de préparation 3 : Entrer en danse avec différents segments corporels (bras et tête)	253	39
• Fiche de préparation 4 : Entrer en danse avec différents segments corporels (jambe)	253	40
• Fiche de préparation 5 : Entrer en danse avec différents segments corporels (bassin et épaules)	253	41
• Fiche de préparation 6 : Danser avec des cartons (1)	253	42
• Fiche de préparation 7 : Danser avec des cartons (2)	253	43
• Fiche de préparation 8 : Danser en suivant des tracés	253	44
• Fiche de préparation 9 : Jouer avec ses émotions	253	45
• Fiche de préparation 10 : S'approprier l'espace	253	46
• Fiche de préparation 11 : Occuper l'espace	253	47
• Fiche de préparation 12 : Occuper tout l'espace	253	48
• Fiche de préparation 13 : Découvrir les autres	253	49
• Fiche de préparation 14 : Danser avec d'autres (près/loin)	253	50
• Fiche de préparation 15 : Danser avec d'autres (émotions)	253	51
• Fiche de préparation 16 : Danser en ronde (1)	253	52
• Fiche de préparation 17 : Danser en ronde (2)	253	53
• Fiche de préparation 18 : Préparer un spectacle - Créer	253	54
• Fiche de préparation 19 : Préparer un spectacle - Ajuster	253	55
• Fiche de préparation 20 : Préparer un spectacle - Jouer	253	56

agir, s'exprimer, comprendre à travers les activités artistiques

les productions plastiques et visuelles

PS – MS – GS

Les bricolages du mois de...		
Septembre		
• Fiche 1 : Portraits d'objets	252	69
• Fiche 2 : Arbres en empreintes	252	71
Octobre		
• Fiche 1 : Memory d'empreintes	252	73
• Fiche 2 : Une sorcière en papier	252	75

Novembre	
• Fiche 1 : Escargots multicolores	252 77
• Fiche 2 : Un sapin de l'avent	252 79
Décembre	
• Fiche 1 : Père Noël facteur	252 81
• Fiche 2 : Étoiles en pailles	252 83
Janvier	
• Fiche 1 : Couronne de roi	252 85
• Fiche 2 : Bonhomme de neige	252 87
Février	
• Fiche 1 : Masque de fusée	256 61
• Fiche 2 : Déguisement marin	256 63
Mars	
• Fiche 1 : Arbres en fleurs	256 65
• Fiche 2 : Papillon... vole !	256 67
Avril	
• Fiche 1 : Poisson d'avril	256 69
• Fiche 2 : Lapin panier	256 71
Mai	
• Fiche 1 : Coffret-main	256 73
• Fiche 2 : Portrait de famille	256 75
Juin	
• Fiche 1 : Tambourin tunisien	256 77
• Fiche 2 : Portraits à jouer	256 79
En attendant Noël	
• Présentation	254 34
• Fiche 1 : Préparation du calendrier	254 35
• Fiche 2 : Les boîtes du calendrier	254 37
• Fiche 3 : La cérémonie des boîtes	254 41
• Fiche 4 : Sapins en 3D	254 43
• Fiche 5 : Sapins en bandes	254 47
• Fiche 6 : Tourbillons de sapins	254 49

explorer le monde

explorer le monde du vivant, des objets et de la matière

TPS – PS – MS – GS

Les aimants	
• Présentation	259 40
• Fiche du maître	259 41
• Livret d'expériences TPS-PS	259 47
• Livret d'expériences MS-GS	259 51

fichiers pratiques

tous domaines d'activités

TPS – PS – MS – GS

Cahier de progrès	
• Présentation.....	251 88
• Mon cahier de progrès	251 89

mobiliser le langage dans toutes ses dimensions

langage oral • langage écrit

MS – GS

Jeux et activités en phonologie	
• Présentation	260 78
• Fiche 1 : Des sons vers les syllabes (1)	260 79
• Fiche 2 : Des sons vers les syllabes (2)	260 83
• Fiche 3 : Des sons vers les syllabes (3)	260 89
• Fiche 4 : Des sons vers les syllabes (4)	260 91
• Fiche 5 : Des sons vers les syllabes (5)	260 95

• Fiche 6 : Repérage de rimes	260	99
• Fiche 7 : La relation graphème/phonème	260	105

langage écrit

PS – MS

Animographismes

• Présentation	252	90
• Fiches élève 1 à 12	252	91
• Fiches élève 13 à 24	253	59

agir, s'exprimer, comprendre à travers les activités artistiques

les productions plastiques et visuelles

GS

Graphismes décoratifs

• Présentation	259	56
• Fiche du maître	259	57
• Fiches élève 1 à 22	259	59

construire les premiers outils pour structurer sa pensée

explorer des formes, des grandeurs, des suites organisées

PS – MS

Algorithmes de Noël

• Présentation	254	84
• Fiche du maître	254	85
• Fiche élève 1 : Les boules (1) / couleur	254	88
• Fiche élève 2 : Les boules (2) / taille	254	89
• Fiche élève 3 : Les boules (3) / motif	254	90
• Fiche élève 4 : Les boules (4) / couleur – taille – motif	254	91
• Fiche élève 5 : Les étoiles (1) / couleur	254	92
• Fiche élève 6 : Les étoiles (2) / taille	254	93
• Fiche élève 7 : Le houx (1) / quantité (1-2)	254	94
• Fiche élève 8 : Le houx (2) / quantité (2-3 / 3-2).....	254	95
• Fiche élève 9 : Les sapins (1) / forme	254	96
• Fiche élève 10 : Les sapins (2) / motif	254	97
• Fiche élève 11 : Les sapins (3) / quantité (2-3 / 3-4)	254	98
• Fiche élève 12 : Les cadeaux (1) / forme	254	99
• Fiche élève 13 : Boules, étoiles, cadeaux / forme	254	100
• Fiche élève 14 : Les cadeaux (2) / couleur-forme	254	101
• Fiche élève 15 : La vitrine (1) / position (au-dessus, en dessous).....	254	102
• Fiche élève 16 : La vitrine (2) / taille-motif	254	103
• Fiche élève 17 : Le sapin / couleur-taille-motif-forme	254	104

MS – GS

Je regarde, je réfléchis : activités perceptives

• Formes	256	83
• Grandeurs	256	101
• Ordre	257	91
• Numération	258	86

explorer le monde

l'espace

MS – GS

Je regarde, je réfléchis : activités perceptives

• Topologie	255	51
-------------------	-----	----

sur le web

pépites de blogs

• Lego : des briques pédagogiques	251	26
• <i>Tilékol</i> : un tableau de bord pour la classe	252	24
• Des supports de graphisme inédits	253	20
• Pratique du théâtre en maternelle	254	18
• Les boîtes de langage	255	18
• Pour en finir avec le casse-tête du suivi individuel !	256	22
• Des étiquettes responsabilités en maternelle	257	20
• Investir les arts plastiques	258	24
• Ateliers sciences Montessori	259	24
• Des Alphas en maternelle.....	260	20

sitographies

• Bébés chouettes	251	29
• Graphisme et animaux	252	27
• Danser	253	23
• Algorithmes de Noël	254	21
• Topologie en MS-GS	255	21
• Formes et grandeurs (MS-GS)	256	25
• Les pompiers	257	23
• Avec des pinces à linge	258	27
• Les aimants	259	27
• L'arc-en-ciel	260	23

vos partenaires

• Le CASNAV	251	32
• L'USEP	252	30
• L'OCCE	253	26
• Les CPIE	254	24
• Réseau École et Nature	255	24
• Les Maisons pour la science	256	28
• Le Réseau Canopé.....	257	26
• L'IREM	258	30
• Le CLÉMI	259	30
• La formation ouverte à distance m@gistère	260	26

le geste professionnel

• Pédagogie : quels rituels à l'école ?	251	114
• Mieux connaître ses élèves	252	112
• Comment initier les élèves à la poésie	253	112
• Comment rester motivé ?	254	112
• Accueillir un élève handicapé en classe	255	112
• Valoriser les comportements positifs	256	114
• Prévenir les conflits avec les parents	257	112
• Bien formuler les consignes	258	112
• Comment organiser la liaison GS-CP	259	112
• Cuisiner à l'école	260	112

comment je l'ai fait...

• « J'utilise un plan de travail en images »	251	118
• « Nous avons organisé une Semaine des arts »	252	108
• « J'ai développé un thème artistique avec mes GS »	253	108
• « Nos élèves participent à une webradio »	254	109
• « J'ai créé un événement artistique unique »	255	109
• « Mes MS-GS votent avant de twitter un message »	256	111
• « Nous avons réalisé un roman-photo »	257	108
• « Mes MS-GS ont participé à un projet eTwinning »	258	108
• « Des parents sont venus lire des histoires en langues étrangères »	259	108
• « J'allie photo et histoire de l'art »	260	109

ce qui a changé mon quotidien

• L'application <i>Je valide</i>	252 104
• Bee-Bot, l'abeille robot	254 108
• Un matériel de sensibilisation à la lecture : <i>La planète des Alphas</i>	256 106
• Le stylet « fait main » pour TNI	257 104
• La boîte à émotions de Zatou	258 104
• Les barres numériques Montessori	259 104

une compétence, une démarche

• « Apprendre le vélo » (1)	251 110
• « Apprendre le vélo » (2)	252 116
• « Apprendre le vélo (3) : évaluer et ajuster »	253 116
• « Adapter ses équilibres à des contraintes variées »	254 116
• « Utiliser, fabriquer, manipuler des objets »	255 116
• « Collaborer, coopérer, s'opposer »	256 117
• « Explorer la matière »	257 116
• « Découvrir le principe alphabétique (1) »	258 116
• « Découvrir le principe alphabétique (2) »	259 116

nouveau programme, nouvelles pratiques

• Test : le vrai du faux du programme	260 115
---	---------

dossier spécial

• Paroles d'enseignants	256 1
-------------------------------	-------

+ *Des bonus sur laclasse.fr / Revues / La Classe Maternelle / Bonus et via l'application La Classe Maternelle (sur tablette, smartphone...)*