
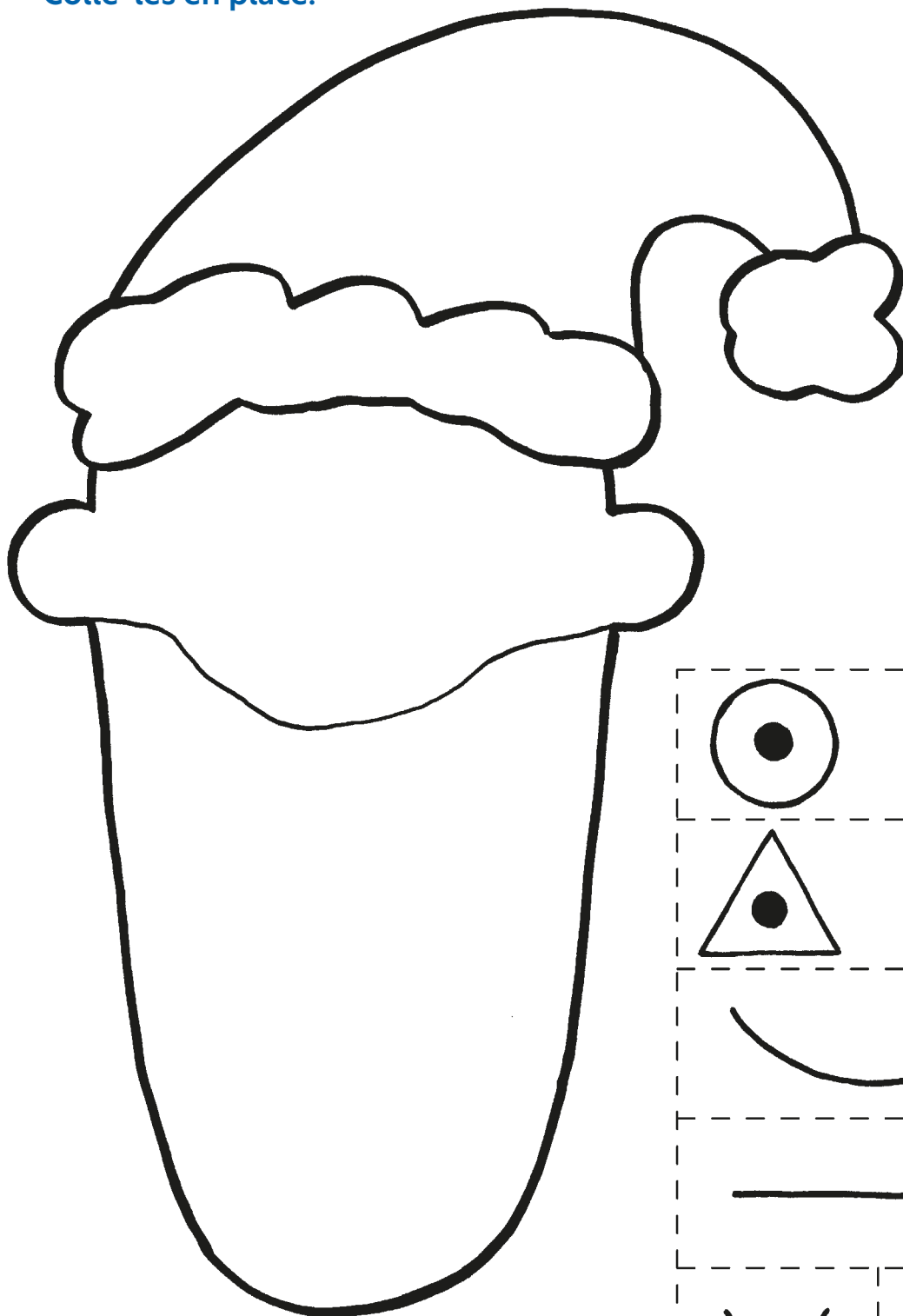




NOM :

DATE :

- 1) Décore le bonnet du père Noël selon les indications qui te sont données.
- 2) Sélectionne les yeux, le nez et la bouche du père Noël de l'album. Colle-les en place.

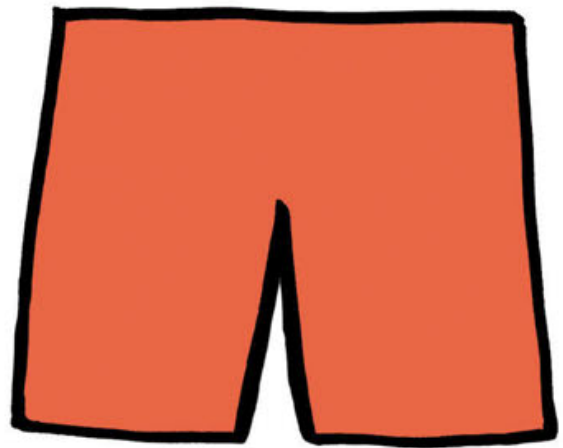
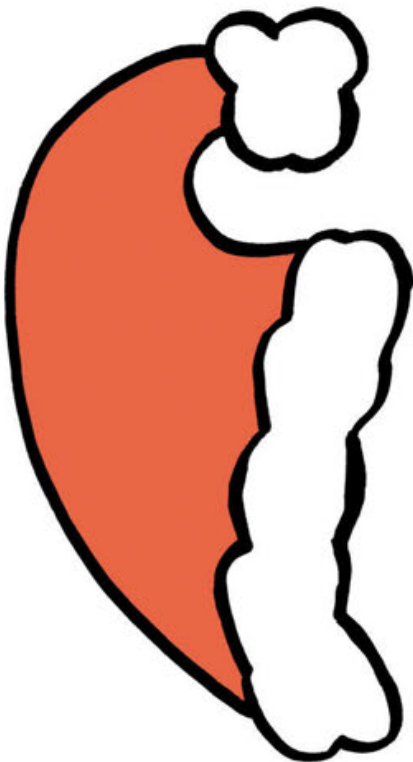


Vêtements du père Noël (1)



A1

Vêtements du père Noël (2)




A2

NOM :

DATE :

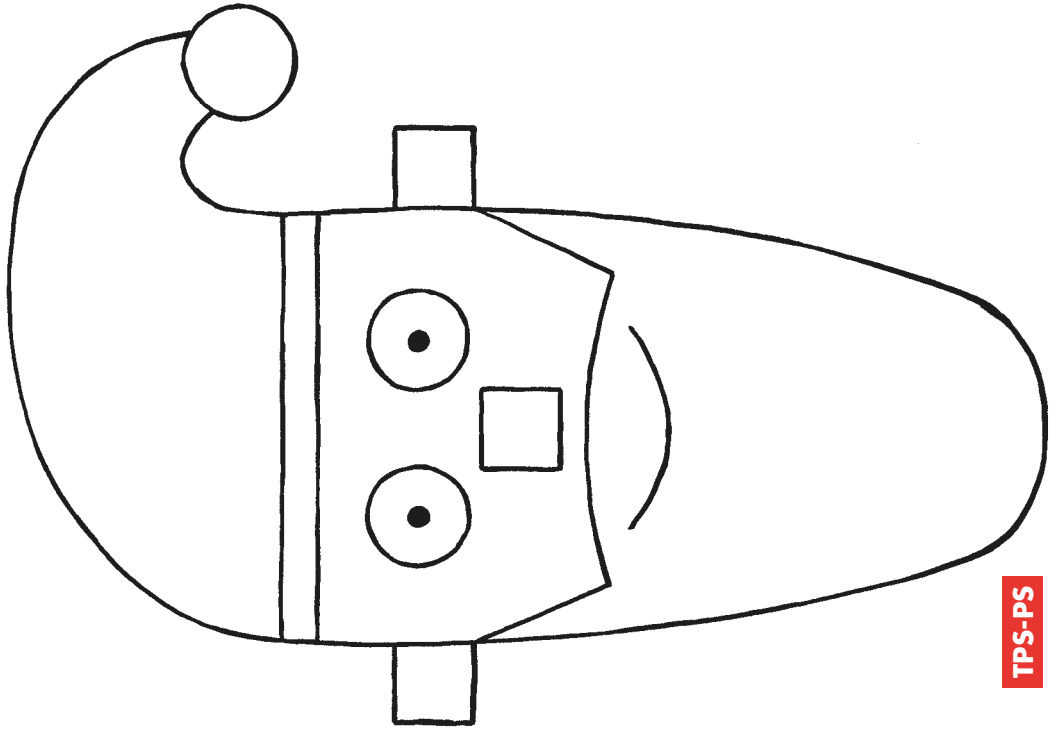
→ Avec les vêtements découpés des fiches A1 et A2, habille ton père Noël.



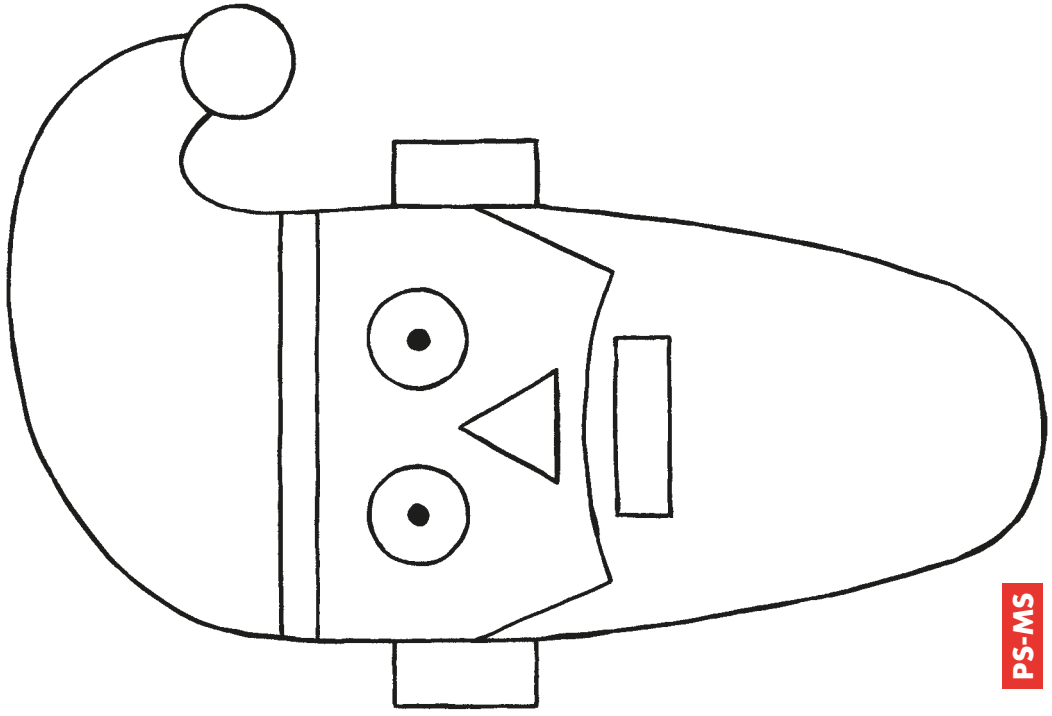
NOM :

DATE :

→ Sur ces pères Noël, les éléments du visage sont représentés par des formes géométriques.
Place sur chacune d'elles une forme géométrique mobile identique : disque ou carré (TPS-PS)
ou triangle ou rectangle (PS-MS).

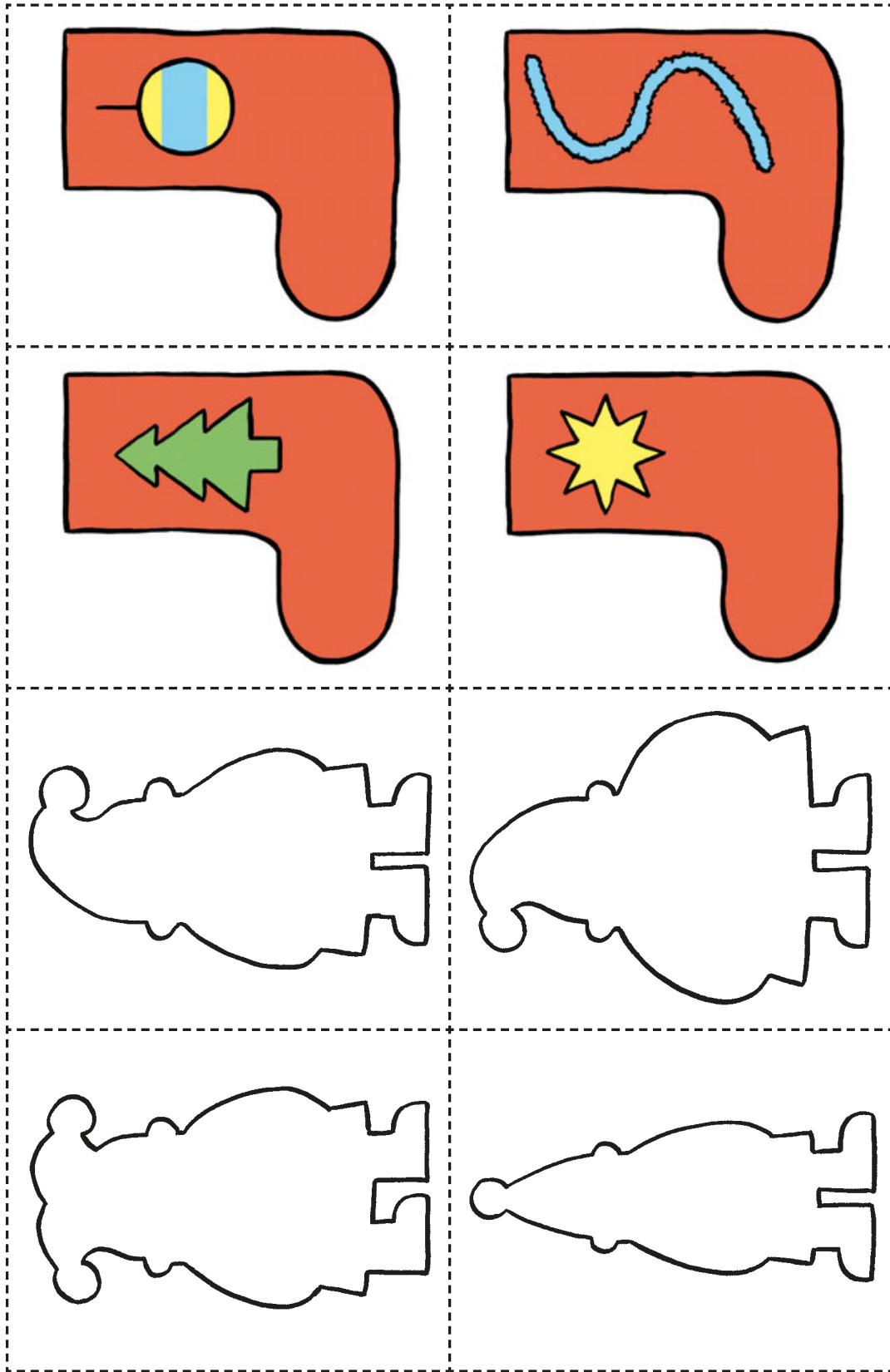


TPS-PS



PS-MS

Étiquettes à découper



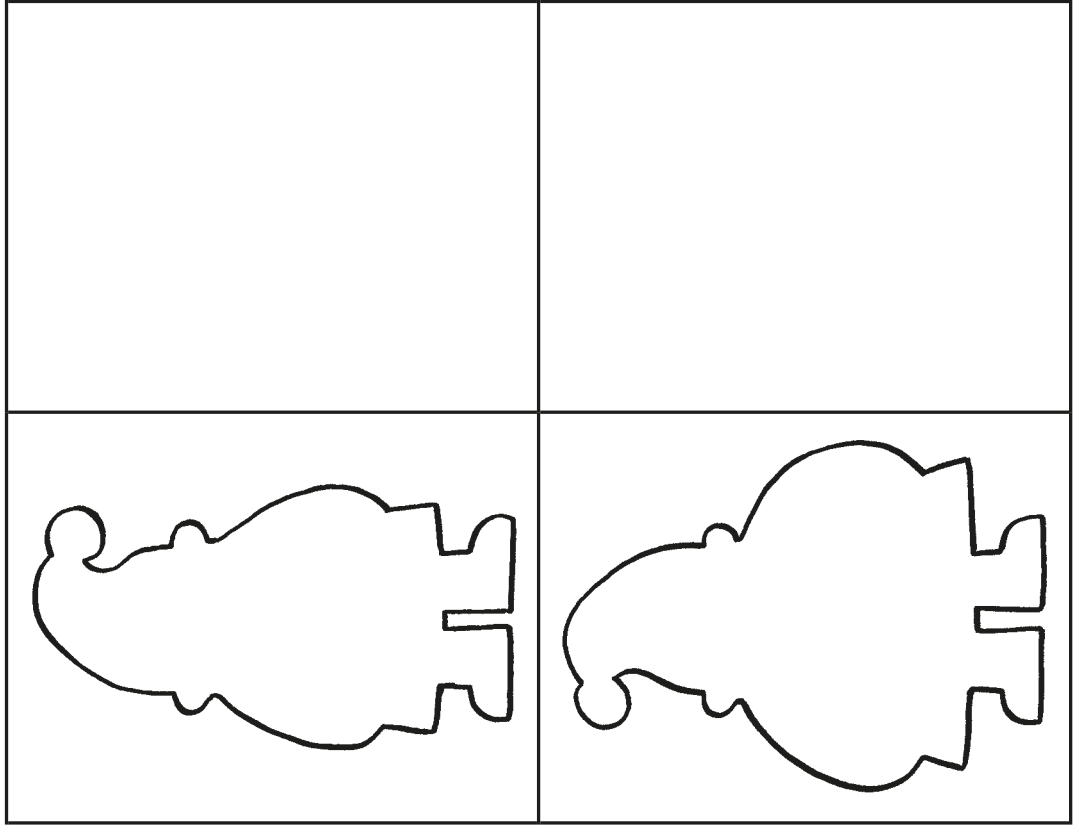
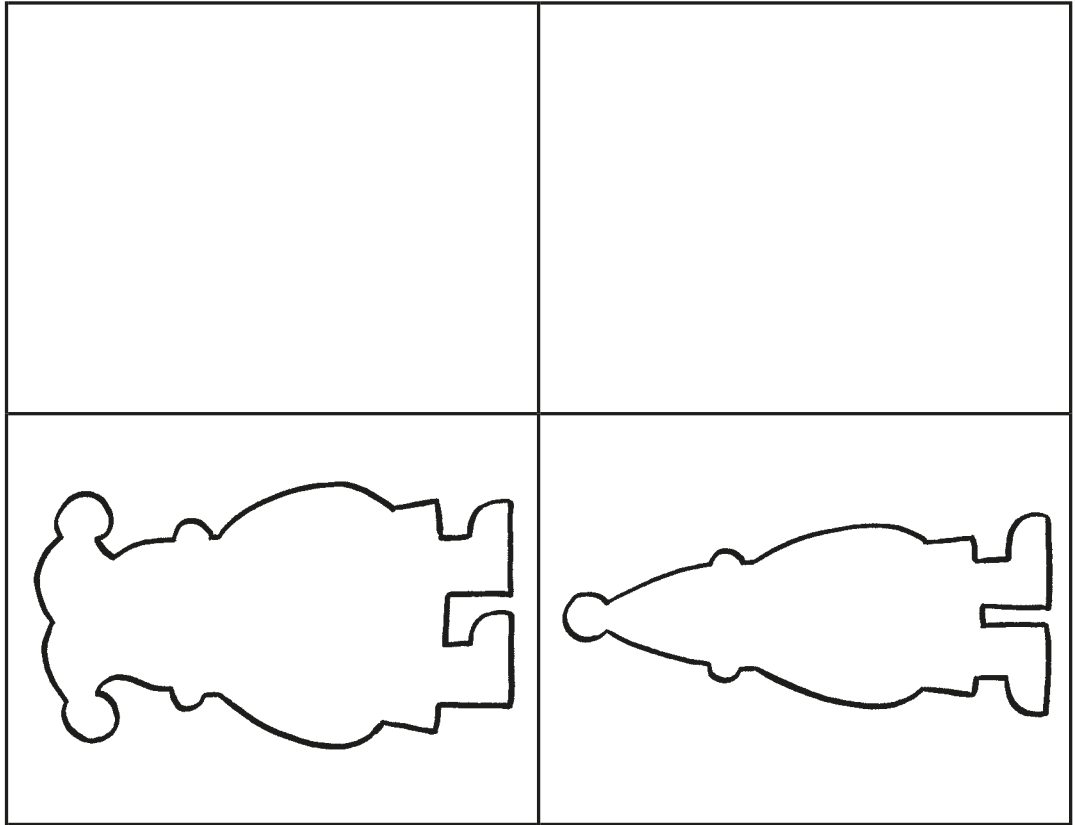
Fiche élève n° 5

Fiche élève n° 4

NOM :

DATE :



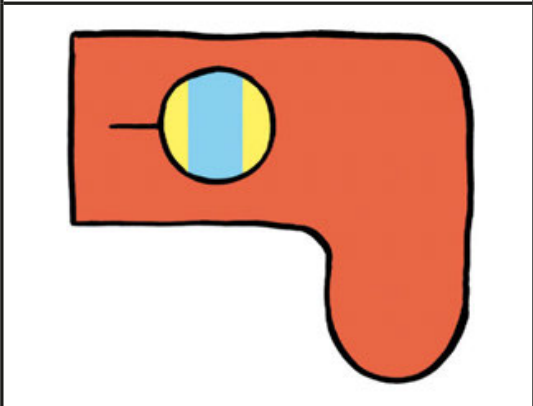
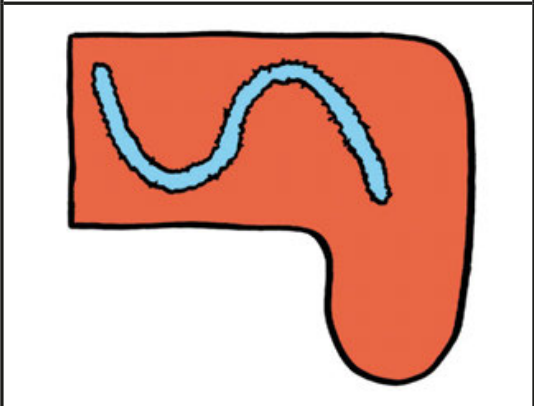
→ Place, à côté de chaque silhouette, la silhouette identique.



NOM :

DATE :


→ Place, à côté de chaque chaussette, la chaussette identique pour reconstituer la paire.

			
---	--	--	---


NOM :

DATE :

→ Reproduis l'écharpe rayée du père Noël en disposant sur le dessin des boudins de pâte à modeler tantôt rouges, tantôt blancs.



Étiquettes à découper







Fiche élève n° 7

NOM :

DATE :

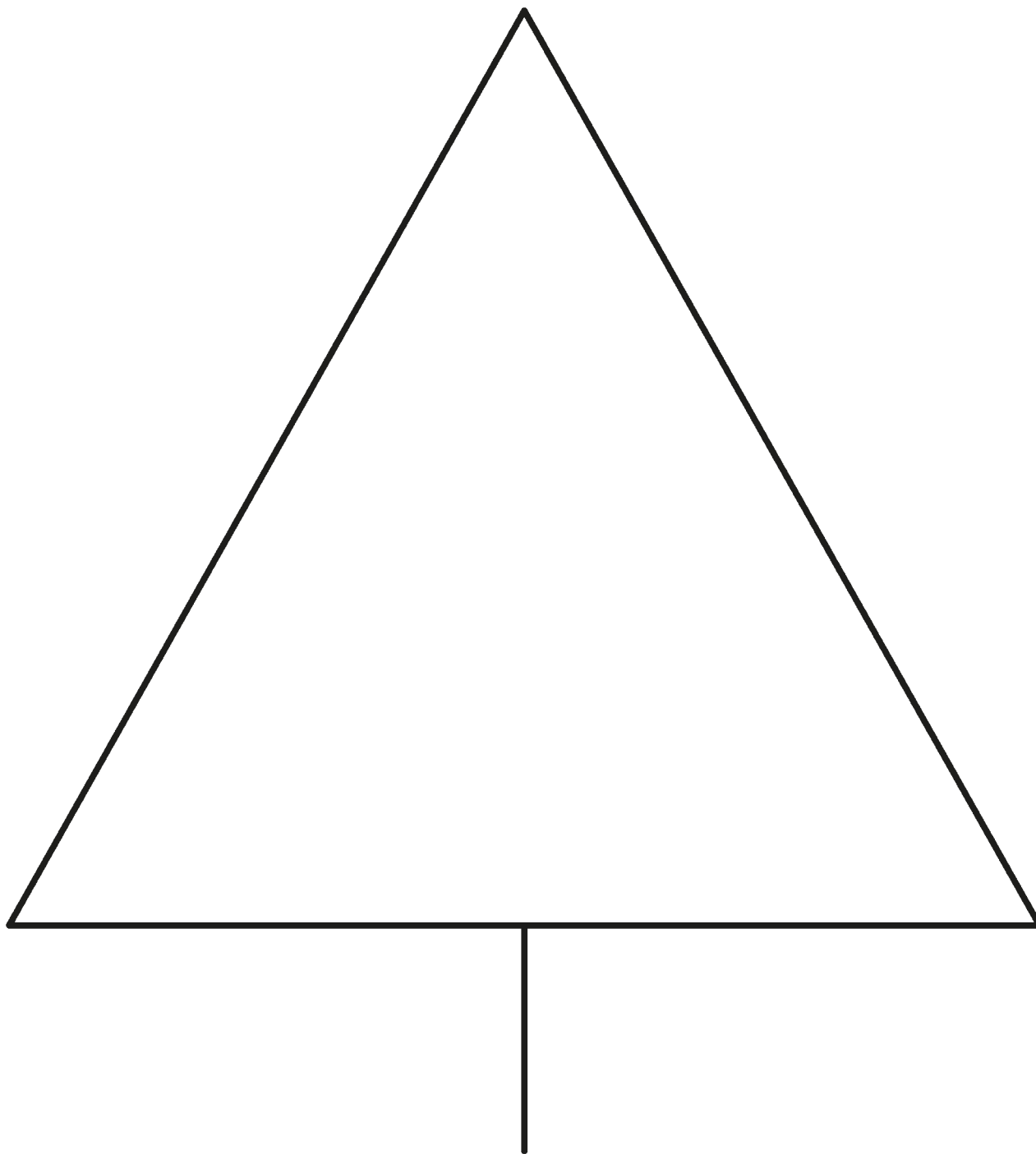
→ Place, sous chaque sapin, le sapin identique.

NOM :

DATE :

→ Positionne des bâtons sur le contour du sapin.

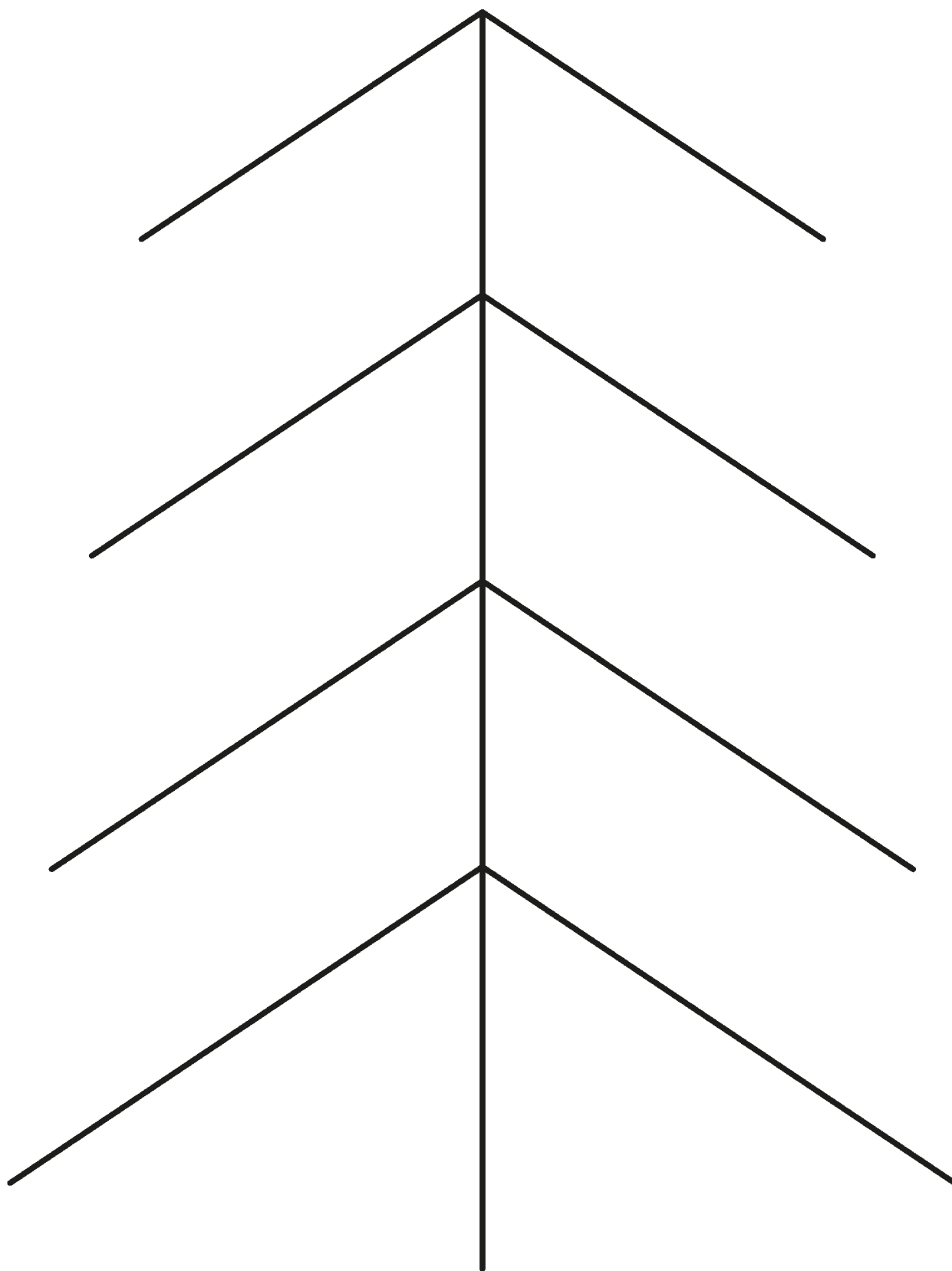


8A

NOM :

DATE :

→ Place un bâton Kapla sur chaque branche du sapin.



8B

NOM :

DATE :

→ Place sous le sapin des cubes
(représentant des cadeaux)
en alternant 2 couleurs (TPS-PS)
ou 3 couleurs (PS-MS).

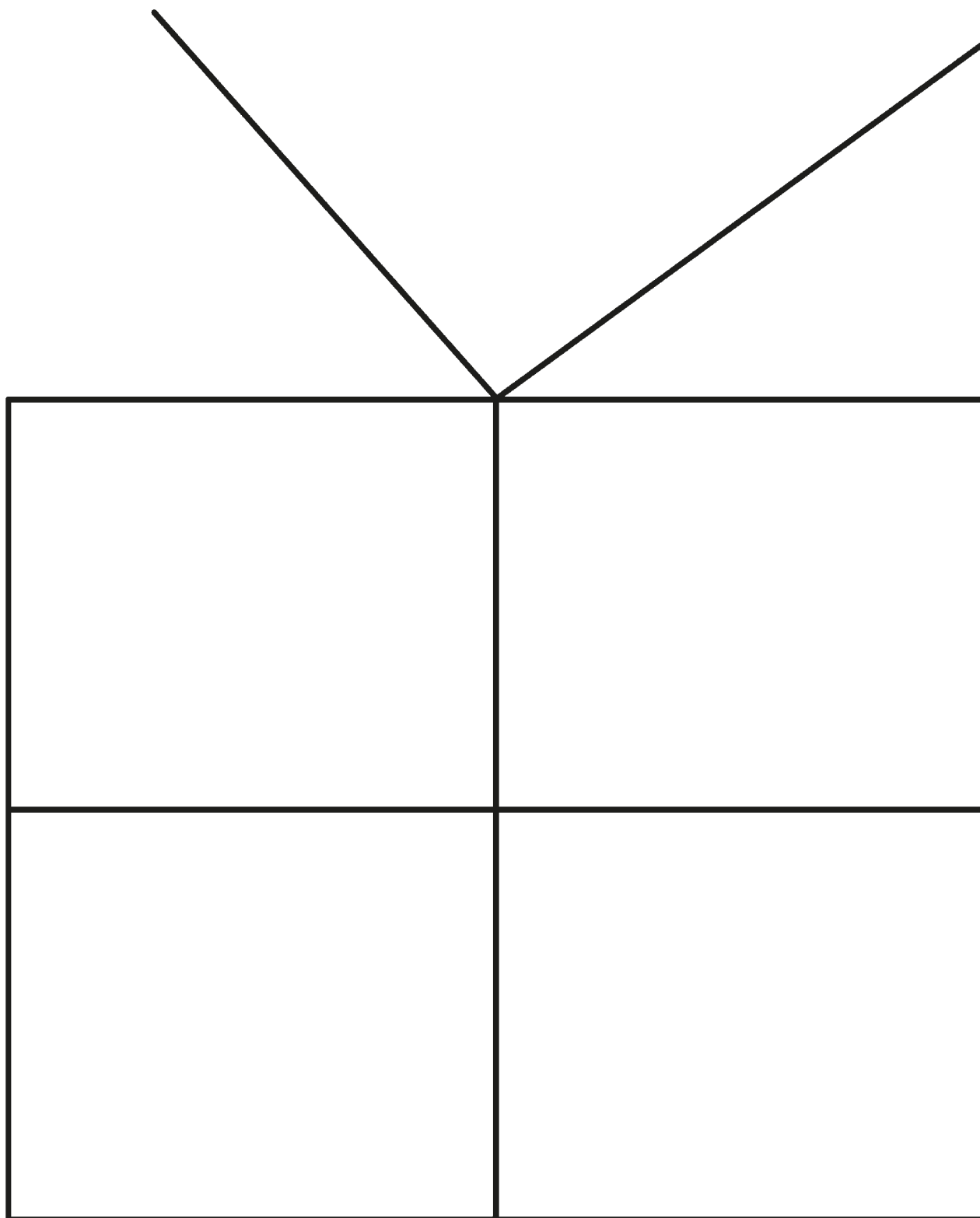


--	--	--	--	--	--	--	--

NOM :

DATE :

- Décore les tracés de la boîte avec des bandes de pâte à modeler jaune. Décore en plus, avec des bandes de pâte à modeler violette, le ruban du cadeau (MS).



NOM :

DATE :

→ Lance le dé, choisis le cube Lego de la couleur tirée, et place-le sous le sapin. Répète l'opération pour obtenir plusieurs cadeaux.



NOM :

DATE :

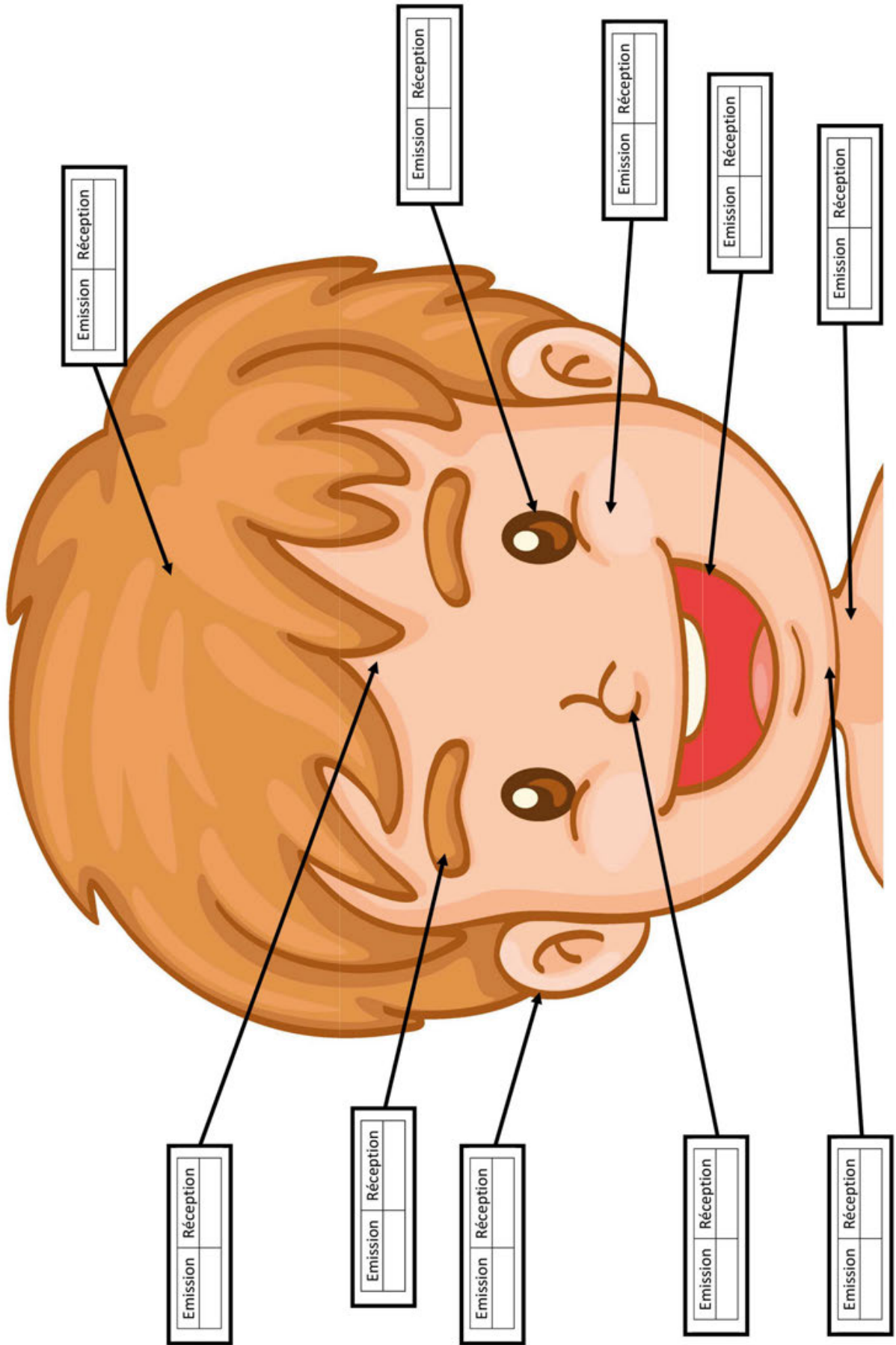
→ Reconstitue les mots *JOYEUX NOËL* en dessous du modèle avec les lettres mobiles.



J O Y E U X

N O Ë L

Que reconnais-tu ?



© D'après White Space - Shutterstock

Le loto du visage



le menton



le front




le nez



la chevelure



la bouche



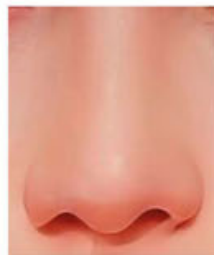
le cou

B1

Le loto du visage



les yeux



le nez



l'oreille



le front



le menton



la chevelure


Le loto du visage



le front



les yeux



la bouche



le nez




le cou




la chevelure

Le loto du visage



le cou



la bouche



l'oreille



les yeux



le menton




le nez

Le loto du visage



la chevelure




la bouche



le front



l'oreille





le cou




les yeux

Cartes du loto

à reproduire en
4 exemplaires
et à découper



Le visage



C1

Image © Max Pixel

Le visage

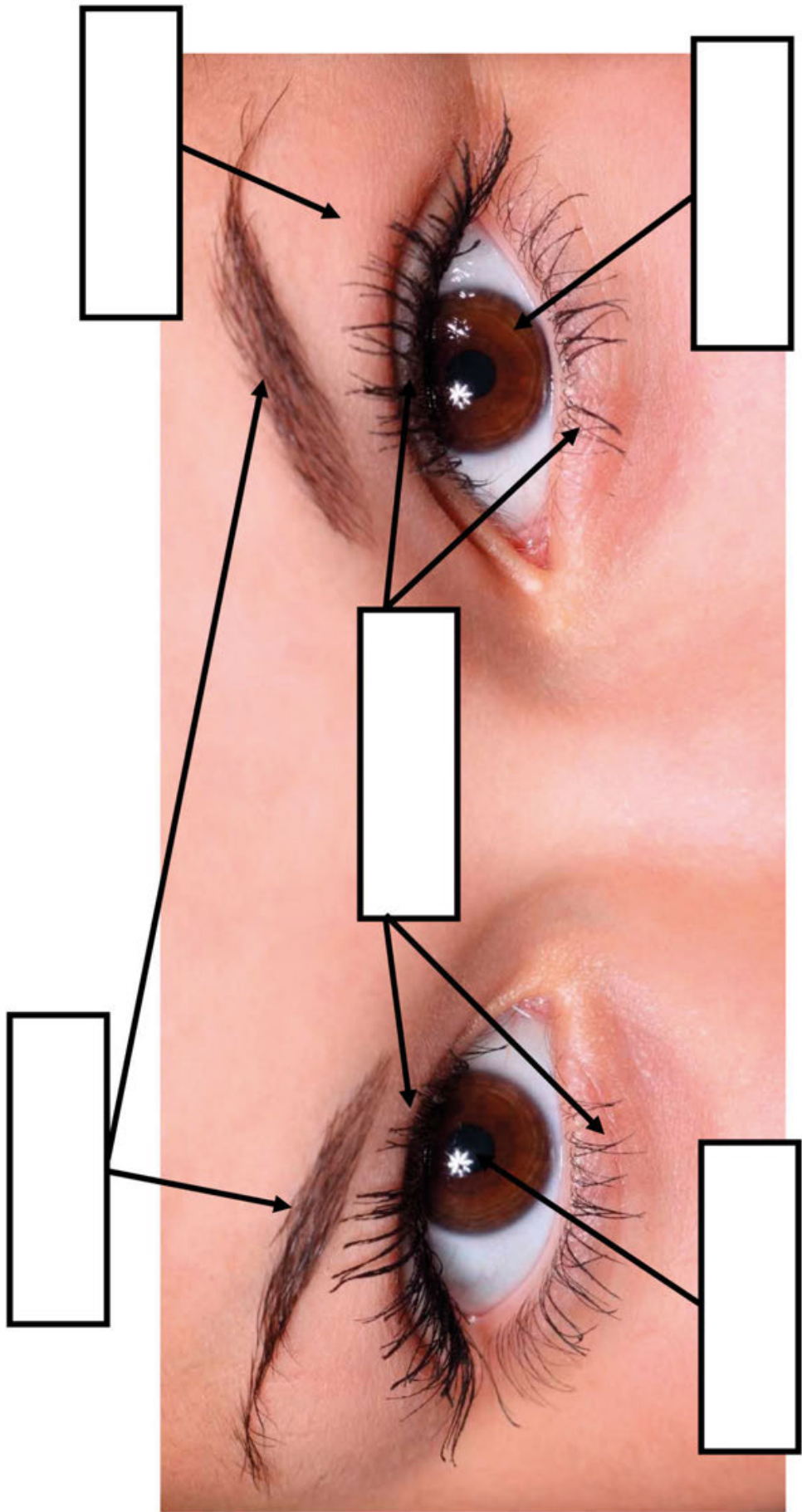




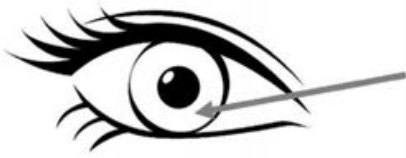
Image © Pixabay


Mots à recomposer (1)

avec les lettres découpées de la fiche D3

LES  **LÈVRES**

LES **NARINES** 

 **L'** **IRIS**





LES **PAUPIÈRES**


D1


Mots à recomposer (2)

avec les lettres découpées de la fiche D3

LES  **RIDES**

LA  **PUPILLE**

LES  **CILS**

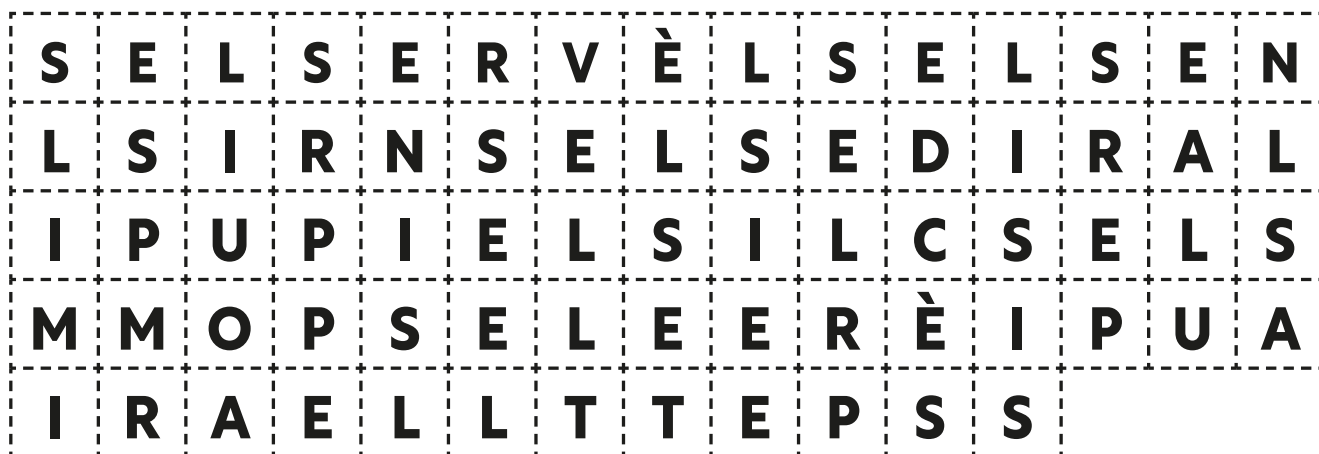
LES  **POMMETTES**

D2


Lettres à découper

pour reconstituer les mots des fiches B1 et B2


En capitales





En scriptes



En cursives





Colorie ta Marilyn

en suivant les consignes données par ton camarade







E2

Dessin © Pixabay

<h1>MOTO</h1>			
			
	<p>LA CLASSE MATERNELLE • N° 314 • 12/2022 • 103</p>		

<h1>YOYO</h1>			
			
	<p>LA CLASSE MATERNELLE • N° 314 • 12/2022 • 103</p>		

<h1>VÉLO</h1>			
			
	<p>LA CLASSE MATERNELLE • N° 314 • 12/2022 • 103</p>		

<h1>ZÉRO</h1>			
			
	<p>LA CLASSE MATERNELLE • N° 314 • 12/2022 • 103</p>		

T I P I

Mobica.it



P U M A

Mobica.it



S O D A

Mobica.it



T U B A

Mobica.it



PAPA





Mobcaïa




PAVÉ





Mobcaïa

POLO

Mobcaïa

PARC





Mobcaïa

KIWI

Mobcaïa



KÉPI

Mobcaïa



BÉBÉ

Mobcaïa



O

JUDO

Mobcaïa






CAFÉ








Mobcaïa

LAMA

Mobcaïa

LOTO

Mobcaïa




IRIS








Mobcaïa

<h1>CARRÉ</h1> <p>Mobcaïa</p>	
	
	

<h1>CACAO</h1> <p>Mobcaïa</p>	
	
	

<h1>BOCAL</h1> <p>Mobcaïa</p>	
	
	

<h1>PIANO</h1> <p>Mobcaïa</p>	
	
	

RADIO





Mobcaja




KOALA








Mobcaja

COBRA

Mobcaja

CASTOR

Mobcaja

CANAPÉ

Mobcaïa



CANARI

Mobcaïa

O



CACTUS

Mobcaïa



CAMÉRA

Mobcaïa



KIMONO

Mobcaïa





LAVABO

Mobcaïa





KARATÉ

Mobcaïa





PYJAMA

Mobcaïa





CRISTAL

Mobcaza



ALBATROS

Mobcaza



DOMINO

Mobcaza



COLIBRI

Mobcaza



O



BERMUDA

Mobcaïa





OCARINA

Mobcaïa





PARASOL



Mobcaïa





PANORAMA

Mobcaïa

Moscaïa



T-O-O-M

Moscaïa



É-O-V-L

Moscaïa



O-Y-Y-O

Moscaïa

O

O-Z-R-É

Moscaïa



O-D-A-S

Moscaïa



I-T-P-I

B1

Moscaïa



B-T-A-U

Moscaïa



A-P-U-M

Moscaïa



O-L-O-P

Moscaïa



V-É-P-A

Moscaïa



R-C-P-A

Moscaïa



I-W-K-I

B2

Moscaïa



É-B-B-É

Moscaïa



J-O-U-D

Moscaïa



F-É-C-A

Moscaïa



É-I-P-K

Moscaïa



A-A-M-L

Moscaïa



O-L-O-T

B3

Moscaïa



S-R-I-I

Moscaïa



C-O-B-L-A

Moscaïa



É-R-C-R-A

Moscaïa



O-I-P-N-A

Moscaïa



C-A-O-A-C

Moscaïa



D-I-R-O-A

B4

Moscaïa



A-O-A-L-K

Moscaïa



T-C-C-A-S-U

Moscaïa



R-O-B-C-A

Moscaïa



A-N-C-A-É-P

Moscaïa



R-C-T-A-S-O

Moscaïa



A-I-R-A-C-N

B5

Moscaïa



A R C A É M

Moscaïa



A É K T A R

Moscaïa



O I K O M N

Moscaïa



Y M J A P A

Moscaïa



B L A A V O

Moscaïa



D I O O M N

B6

Moscaïa




CLISTAR

Moscaïa



UREABDM

Moscaïa



RLIBICO

Moscaïa



ARLOPAS

Moscaïa



OLTAAASBR

Moscaïa



IAOCANR

B7