

La course aux cadeaux








A2



## Les pions



## Les cadeaux



B

# Les planches de jeu

(à dupliquer 2 fois)



Format réel.



LA TAUPE



Cartes à  
découper



LA TAUPE



**LA GRENOUILLE**



B



**LA GRENOUILLE**



**L'ÉCUREUIL**



**L'ÉCUREUIL**



**LE BLAIREAU**



D



**LE BLAIREAU**





**LA MÉSANGE ET SES PETITS**



**LA MÉSANGE ET SES PETITS**



**LE LOUP**



**LE LOUP**



**LE HÉRISSON**



**LE HÉRISSON**

G



**LE HIBOU**



**LE HIBOU**



**LE MULOT**



**LE MULOT**




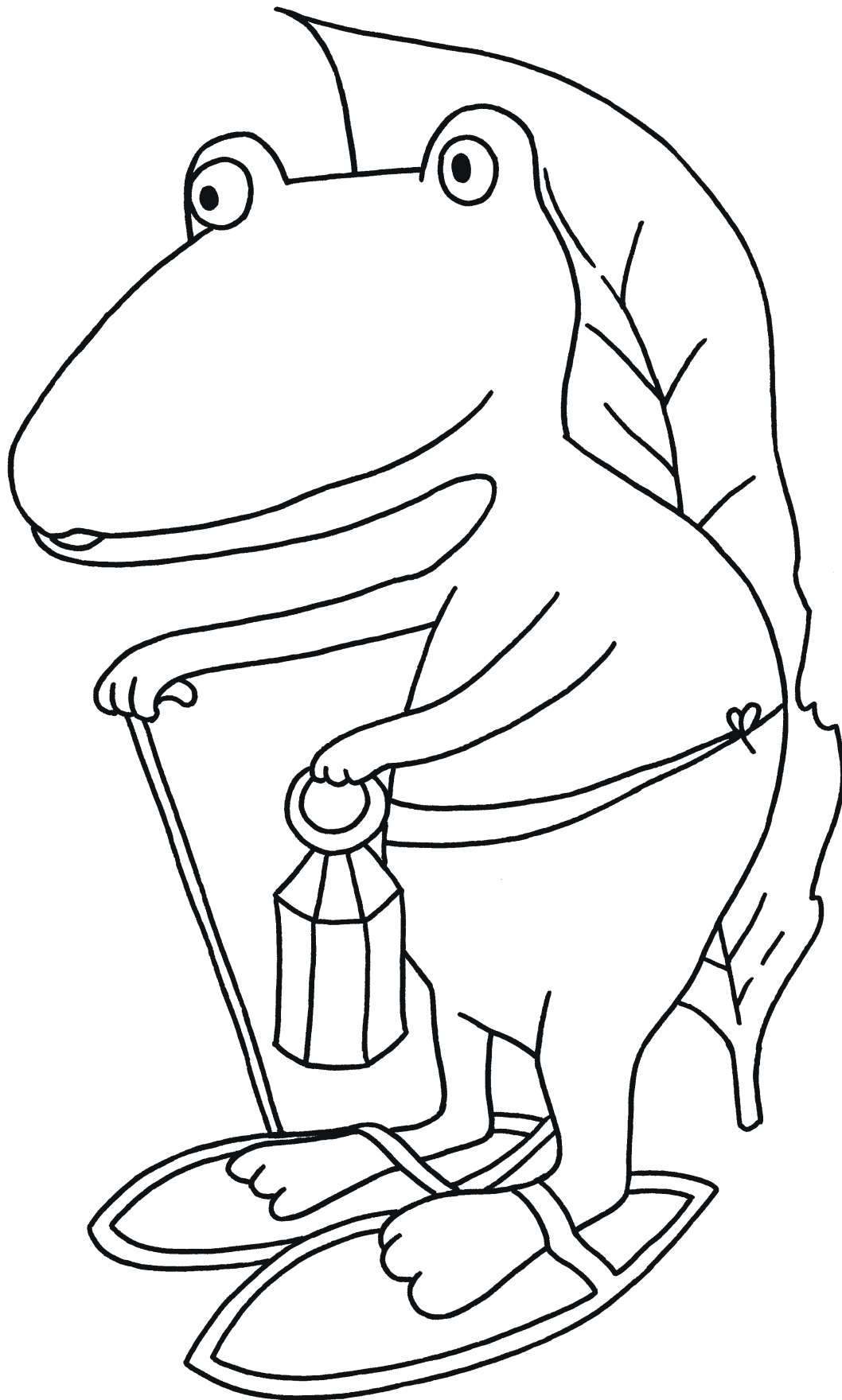
**LE LAPIN**



**LE LAPIN**

## Dessins à colorier et à découper







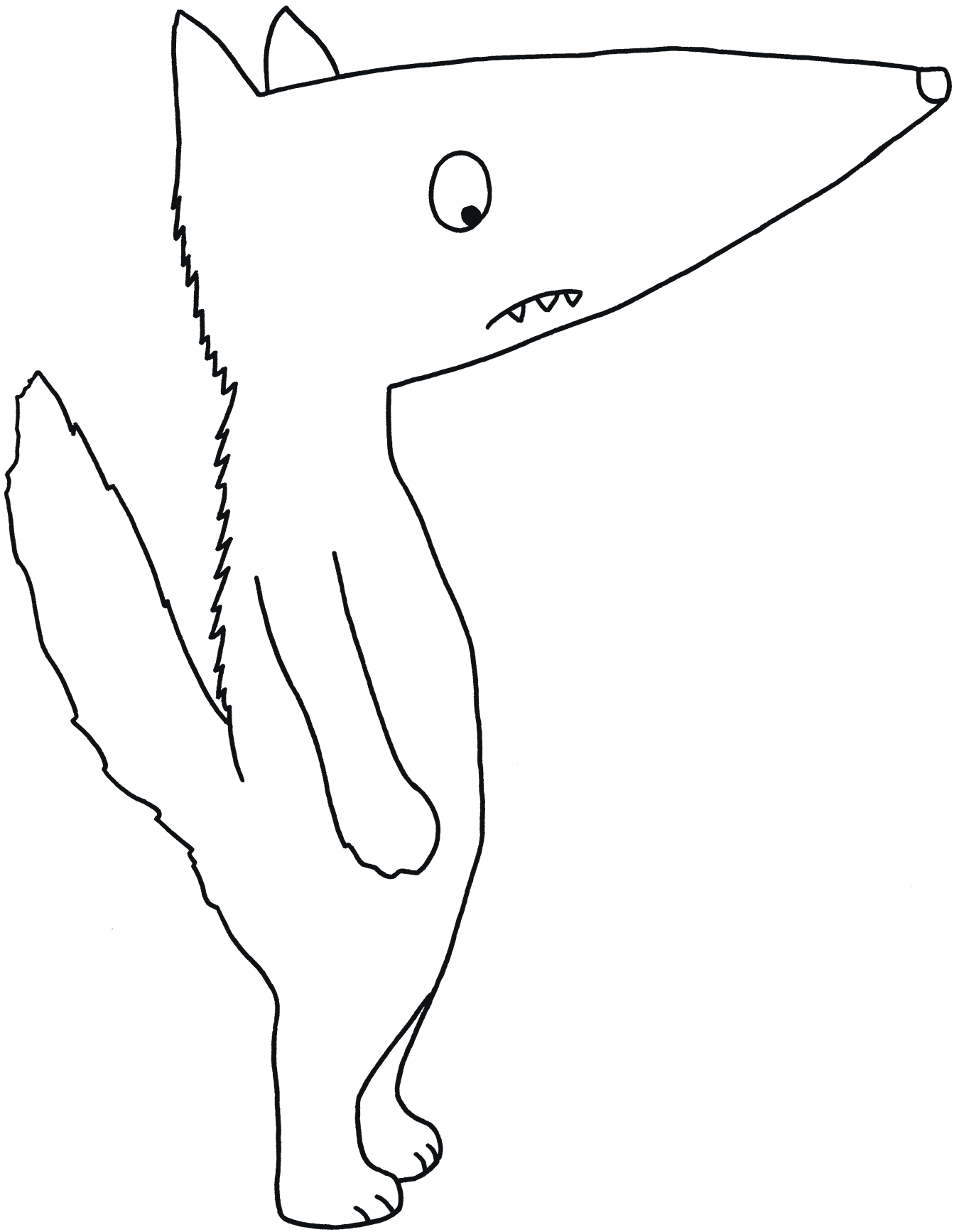





M







P



# Éléments à découper et placer sur la couverture

P E T I T E   T A U P E

O U V R E - M O I   T A   P O R T E !


TOC!  
TOC!  
TOC!

Format réel :  
x 260 %

Étiquettes à découper et à coller sur le modèle.

P E T I T E T A U P E

# Matin de Noël



NOM :

DATE :





→ Découpe les 4 vignettes et colle-les en face des strophes correspondantes de la comptine.

Un, deux, trois

Quatre, cinq, six

Sept, huit, neuf

Dix, onze, douze






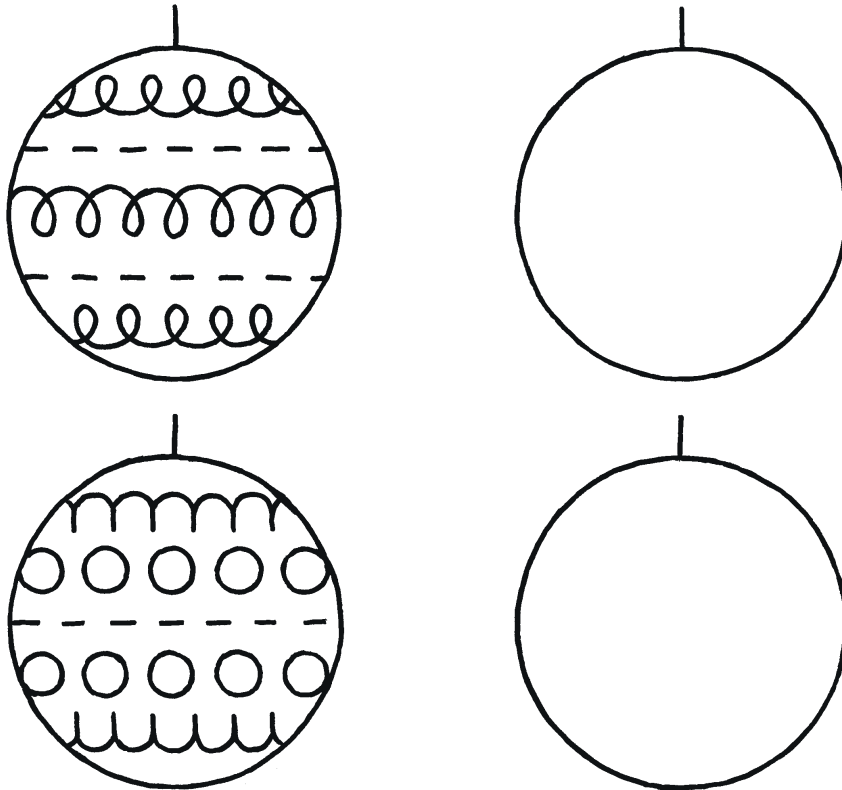
NOM :

DATE :


→ 1) Continue les graphismes de chaque guirlande.



→ 2) Reproduis les décorations des boules.



→ 3) Décore librement la guirlande.



NOM :

DATE :

→ Colorie le père Noël en respectant le code de couleurs.




4

1	rouge	5	noir
2	jaune	6	rose
3	vert	7	orange
4	marron		

NOM :

DATE :

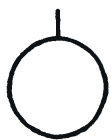
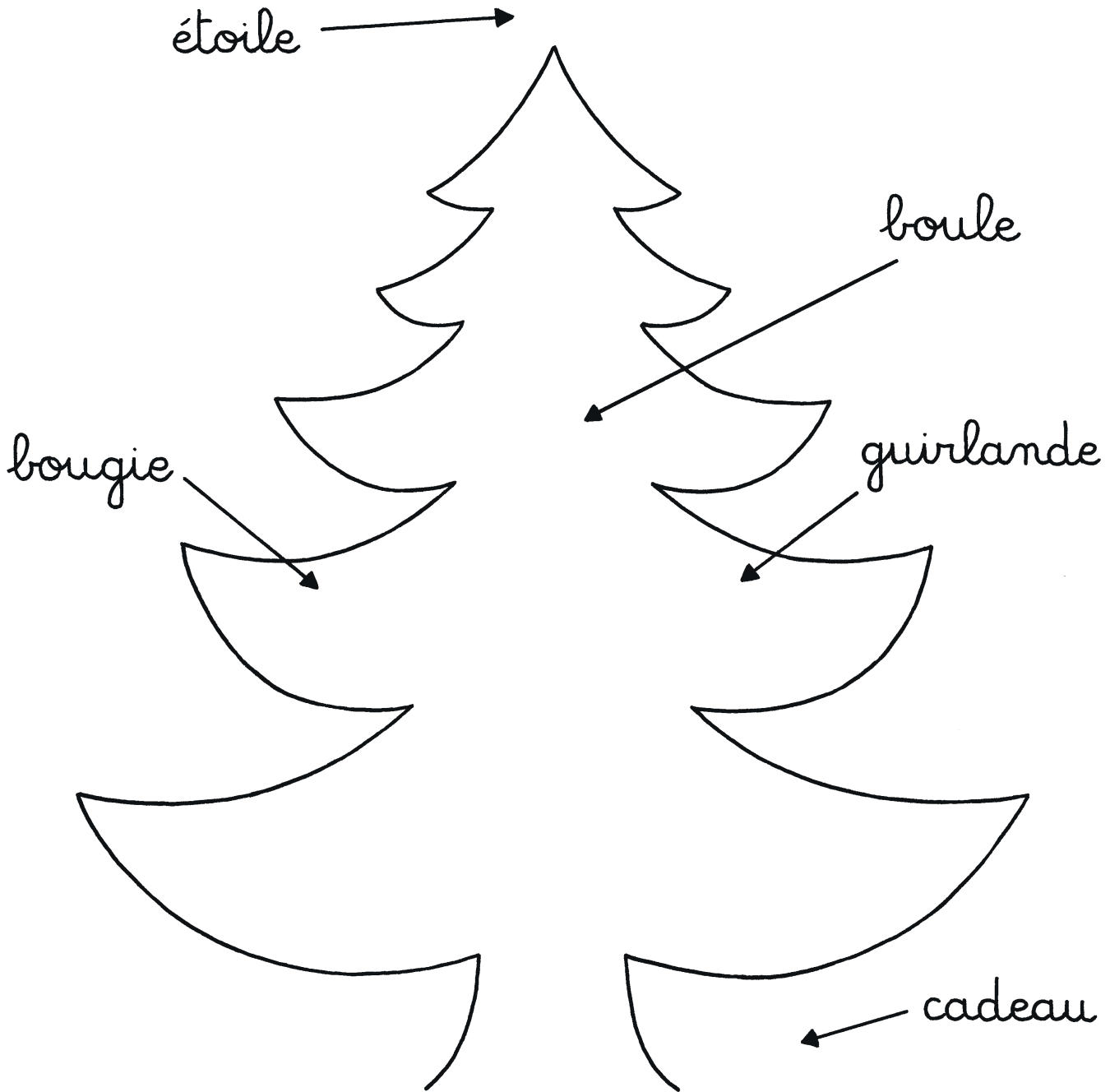
→ Découpe les images et colle-les sur une bande de papier dans l'ordre chronologique de la décoration du sapin.



NOM :

DATE :

→ Découpe les images et colle-les sur le sapin aux endroits indiqués.



boule



guirlande



cadeau



bougie

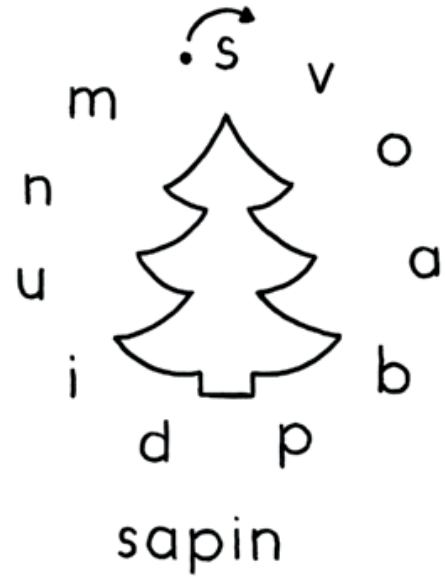
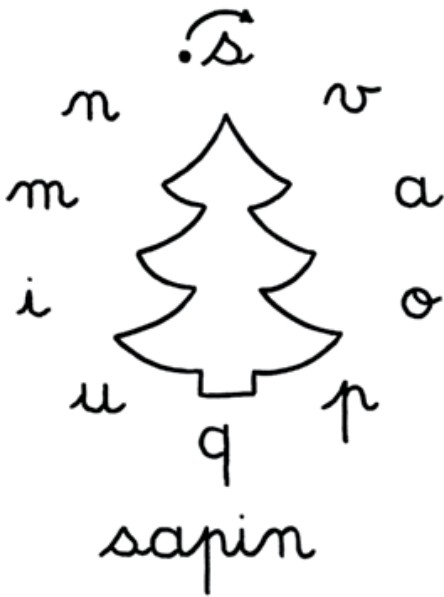


étoile

NOM :

DATE :

→ 1) Entoure les lettres du mot *sapin*.



→ 2) Complète.

sapin

s \_ pin

sap \_ n

\_ apin

sapin

sa \_ in

sapi \_

\_ api \_

→ 3) Découpe les étiquettes et reconstitue les mots.


J O Y E U X N O Ë L

Y U O J E X Ë N O L

NOM :

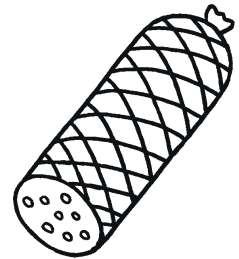




DATE :

→ 1) Colle une gommette sous les dessins où tu entends [s] dans le mot.



→ 2) Colorie la syllabe où tu entends [s] dans le mot.

8



sapin - poisson - sucette - croissant - saucisson

--	--

--	--

--	--


--	--

--	--	--


NOM :

DATE :


→ Découpe les étiquettes et reconstitue les mots.



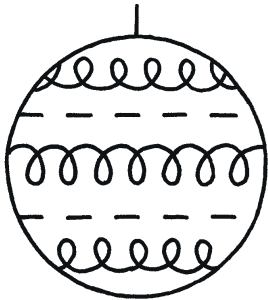
sapin




cadeau



bougie



boule



jouet

pin ca jou sa gie bou

bou deau et le

NOM :

DATE :

→ Découpe les étiquettes-mots et reconstitue les phrases.



le sapin

1 Amélie décore le sapin.

---

2 Le sapin est beau.

---

1	décore	sapin	Amélie	le
2	sapin	beau	Le	est

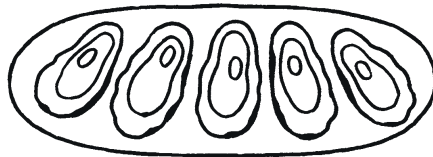


NOM :

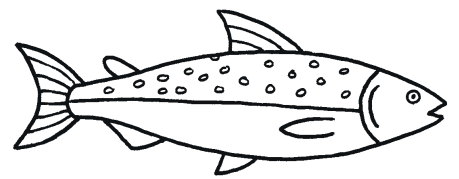
DATE :

Maman fait les courses pour le repas de Noël.  
Elle achète :

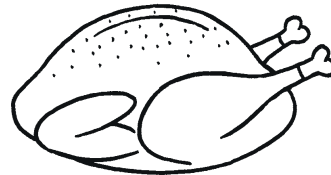
\_ des huîtres




\_ du saumon



\_ une dinde



\_ une bûche



→ Entoure ce qu'Amélie mangera à Noël.

\_ des moules \_ des huîtres

\_ du saumon \_ du brochet



\_ du poulet \_ de la dinde

\_ du gâteau \_ de la bûche \_ des chocolats

NOM :

DATE :

→ Découpe les étiquettes, trie les cadeaux et colle-les dans la hotte.




NOM :

DATE :

→ Dessine les décorations sur le sapin dans les quantités indiquées.


3	
4	
1	
2	
5	



NOM :


DATE :

→ 1) Dessine plus de cadeaux que de sapins.



14

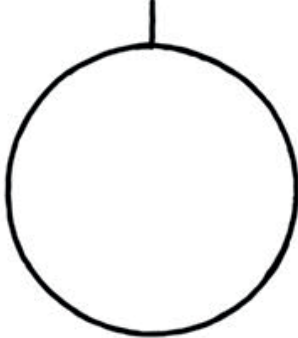




→ 2) Dessine moins de guirlandes que de boules.



NOM :

DATE :

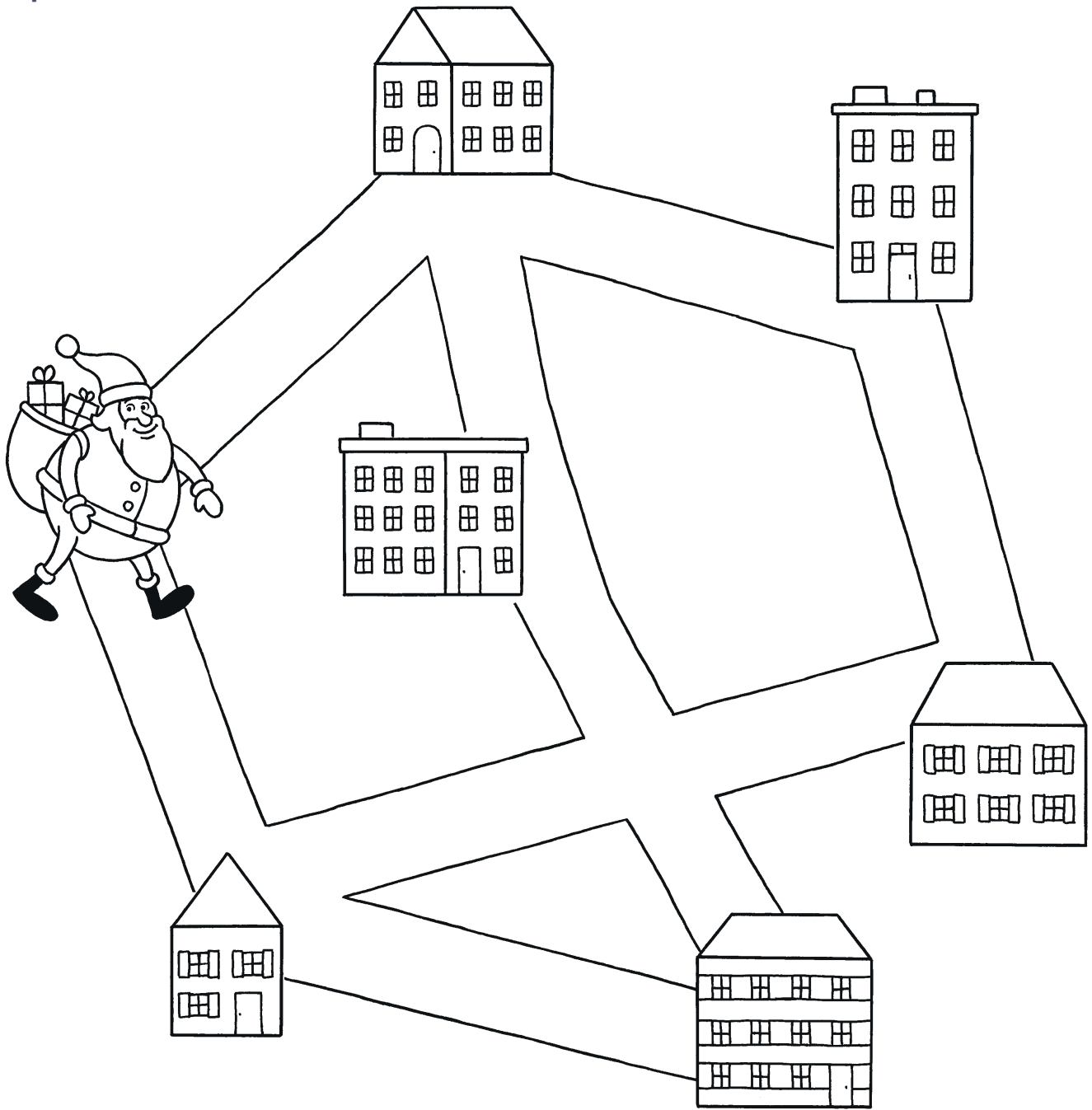
→ Dessine dans les cases du tableau des boules et des cadeaux de la bonne couleur.

		
 jaune		
 rouge		
 vert		


NOM :

DATE :

→ Trace le trajet du père Noël en tenant compte de l'ordre des maisons qu'il doit visiter.




16



NOM :

DATE :

Le père Noël distribue les cadeaux.



→ Dessine des cadeaux sous le sapin d'Amélie et celui de Mathilde pour qu'elles en aient autant l'une que l'autre.

