







NOM :

DATE :

→ Découpe les étiquettes et colle-les sur une feuille pour reconstituer 4 dinosaures.



NOM :

DATE :

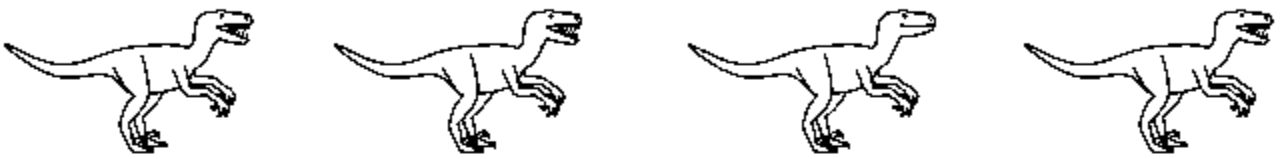
→ Relie chaque dinosaure à sa silhouette.



NOM :

DATE :

→ Barre, sur chaque ligne, le dinosaure qui est différent des autres.



NOM :

DATE :

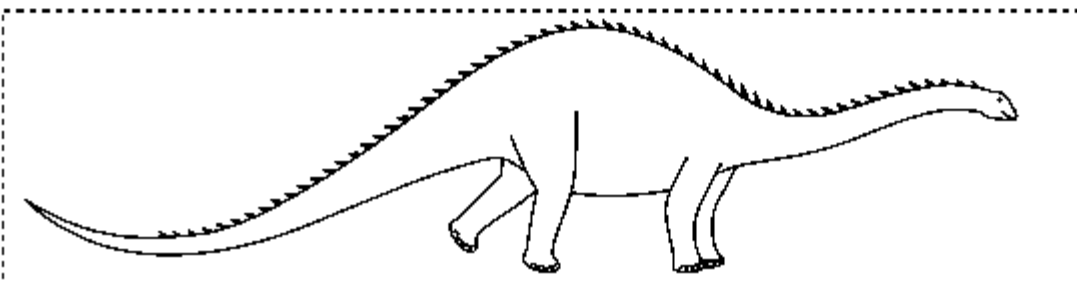



→ Découpe les étiquettes et colle les dinosaures du plus court au plus long.

● 1

● 2

● 3


● 4



NOM :

DATE :


→ Colorie les plaques du stégosaure en alternant 2 couleurs.



NOM :

DATE :


→ Découpe les étiquettes et colle-les pour poursuivre la suite de dinosaures.



NOM :

DATE :

→ Colorie la suite de dinosaures identique au modèle.



NOM :

DATE :

→ Colorie en bleu les vélociraptors qui vont vers la droite, et en jaune ceux qui vont vers la gauche.






NOM :

DATE :

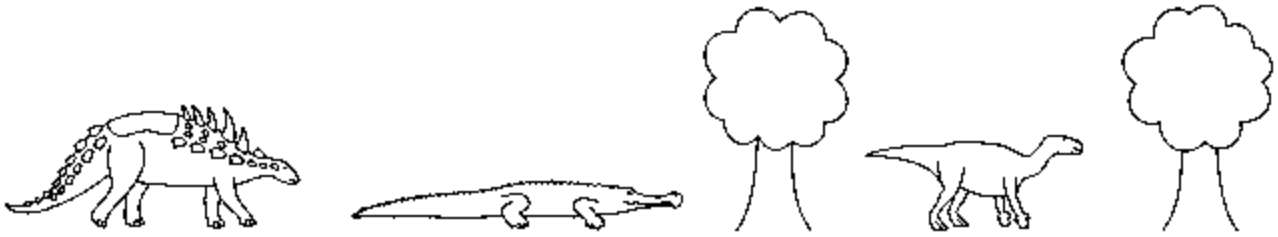

→ Colorie en rouge les dinosaures qui sont devant le brachiosaure, et en gris ceux qui sont derrière.





NOM :

DATE :

→ Colorie les dinosaures qui sont entre deux arbres.





37



NOM :

DATE :


→ Sur chaque ligne, colorie le dinosaure qui est au milieu.



NOM :

DATE :

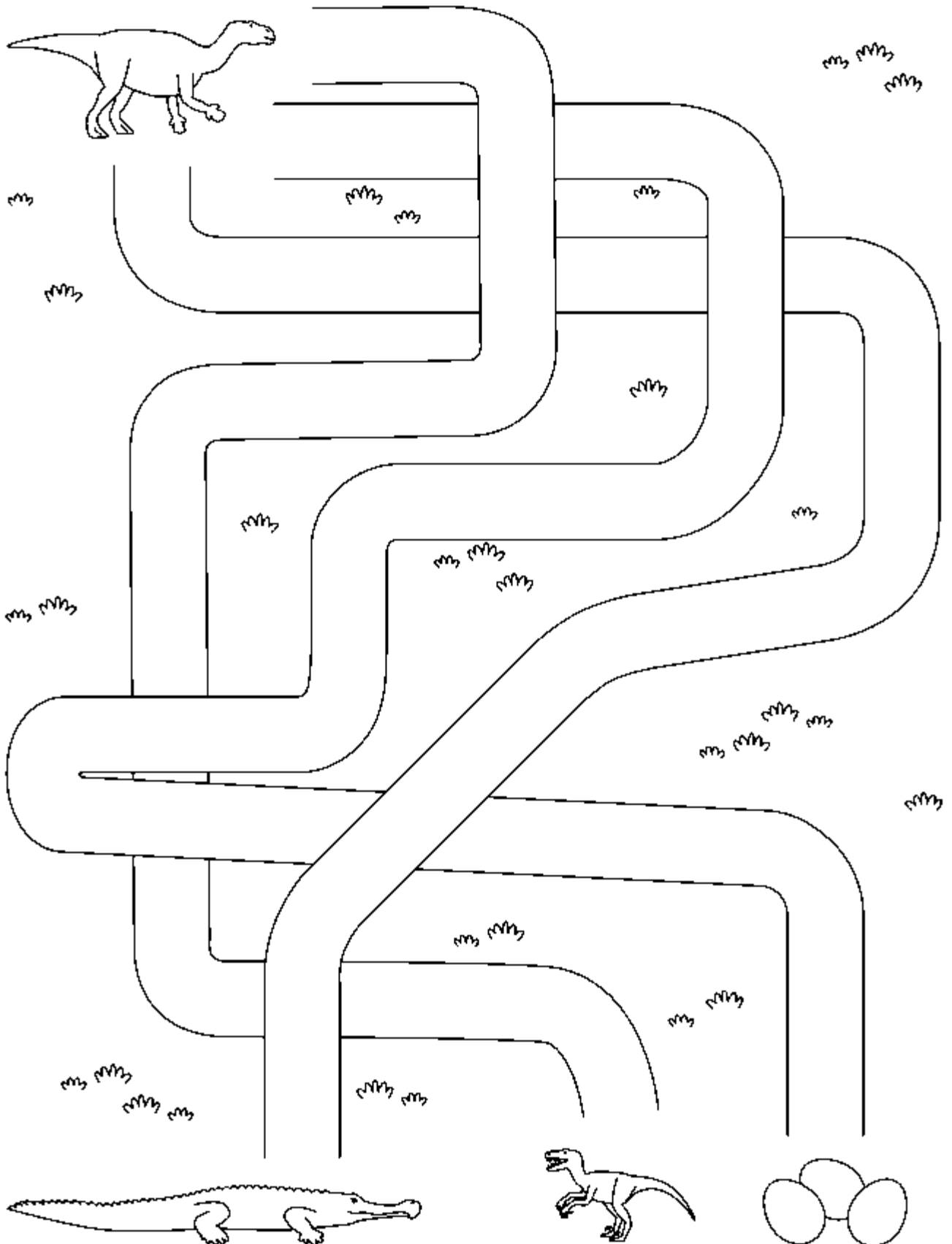
→ Colorie tous les dinosaures qui sont à l'intérieur de l'enclos.



NOM :

DATE :

→ Aide le dinosaure à rejoindre ses œufs.




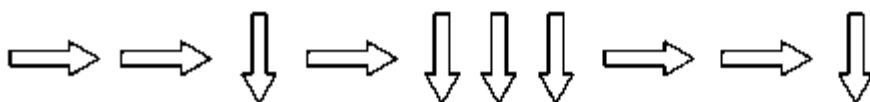
NOM :

DATE :

→ Aide le brachiosaure à rejoindre l'arbre, en respectant le code fléché.






●					
					●




NOM :

DATE :

→ Découpe les étiquettes et colle les dinosaures au bon endroit dans le tableau.






			
grand			
moyen			
petit			



NOM :



DATE :

→ Découpe les étiquettes et colle les dinosaures dans les paysages en respectant les indications du tableau.

					
paysage n°1	+	+		+	+
paysage n°2	+		+	+	

paysage n°1

paysage n°2






NOM :

DATE :


→ Dessine l'autre côté du dinosaure.



NOM :

DATE :


→ Colorie en vert les dinosaures qui marchent, et en bleu ceux qui volent.



NOM :

DATE :

→ Découpe les étiquettes et colle-les pour légender ce brachiosaure.









les pattes avant	les pattes arrière	le ventre
la tête	le cou	la queue

NOM :

DATE :

→ Colorie tous les dinosaures.



NOM :

DATE :

→ Colorie ce qui existait au temps des dinosaures.

