



loup

cerf



ours





gant

robe



jupe



œuf

pain



fian



main

tête



Pied



moto



auto



vélo



ORAGE



NUAGE





PLUIE



T A B L E

T A S S E



V E R R E



POUMME



POIRE



TARTE





SINGE



TIGRE



ZÈBRE





S O A P I N

F L E U R





L A P I N



bateau

11

barque



requin





tortue

fourmi





lézard



b a n a n e




c e r i s e




f r a i s e





domino



ballon



chèvre

15

mouton




cochon

NOM :

DATE :

→ Découpe et colle le titre et le nom de l'auteur au bon endroit sur la première de couverture de l'album.





Michel Van Zeveren

C'est à moi, ça!

NOM :

DATE :

→ Découpe et place les personnages au bon endroit.




NOM :

DATE :

→ Réponds aux questions en collant une gommette de couleur sur chaque personnage.

- Qui fait « Tut ! Tut ! Tut ! » ? → **bleu**
- Qui fait « Psss... Psss... Psss... » ? → **vert**
- Qui fait « Hum ! Hum ! » ? → **jaune**




NOM :

DATE :

→ Découpe et colle les étiquettes dans l'ordre d'arrivée des animaux.



--	--	--




NOM :

DATE :

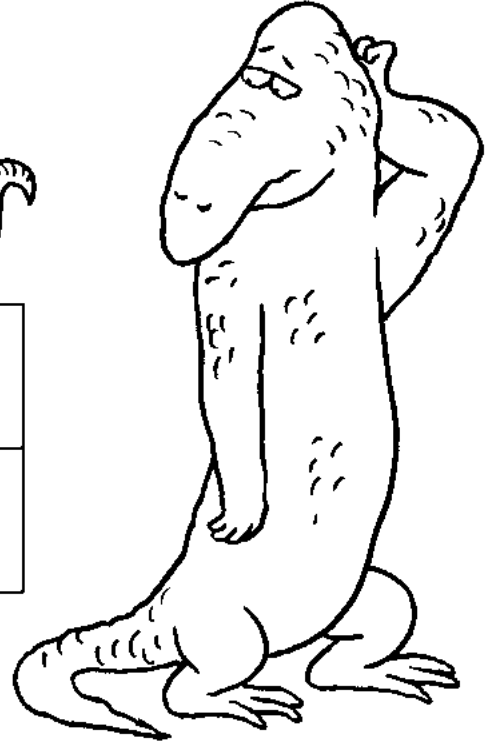
→ Découpe les étiquettes et colle chaque nom d'animal sous son modèle.




GRENOUILLE



SERPENT



VARAN



AIGLE

SERPENT

AIGLE









GRENOUILLE

VARAN

NOM :

DATE :








→ Entoure les animaux ovipares (nés d'un œuf).



NOM :

DATE :

→ Relie chaque animal à son petit.




7


NOM :

DATE :

→ Découpe et colle les images dans l'ordre pour reconstituer la naissance du crocodile.




--	--	--	--














NOM :

DATE :

→ Dessine dans les cases le mode de déplacement de chaque animal.

Il marche → 

Il vole → 




NOM :


DATE :

→ Entoure chaque fois la réponse exacte.

Le crocodile



• Son corps est



• Il vit



à la montagne



dans la jungle

• Il mange



de l'herbe



des grenouilles

• Sur terre, il se déplace en



marchant



volant

• Il naît



en sortant
d'un œuf

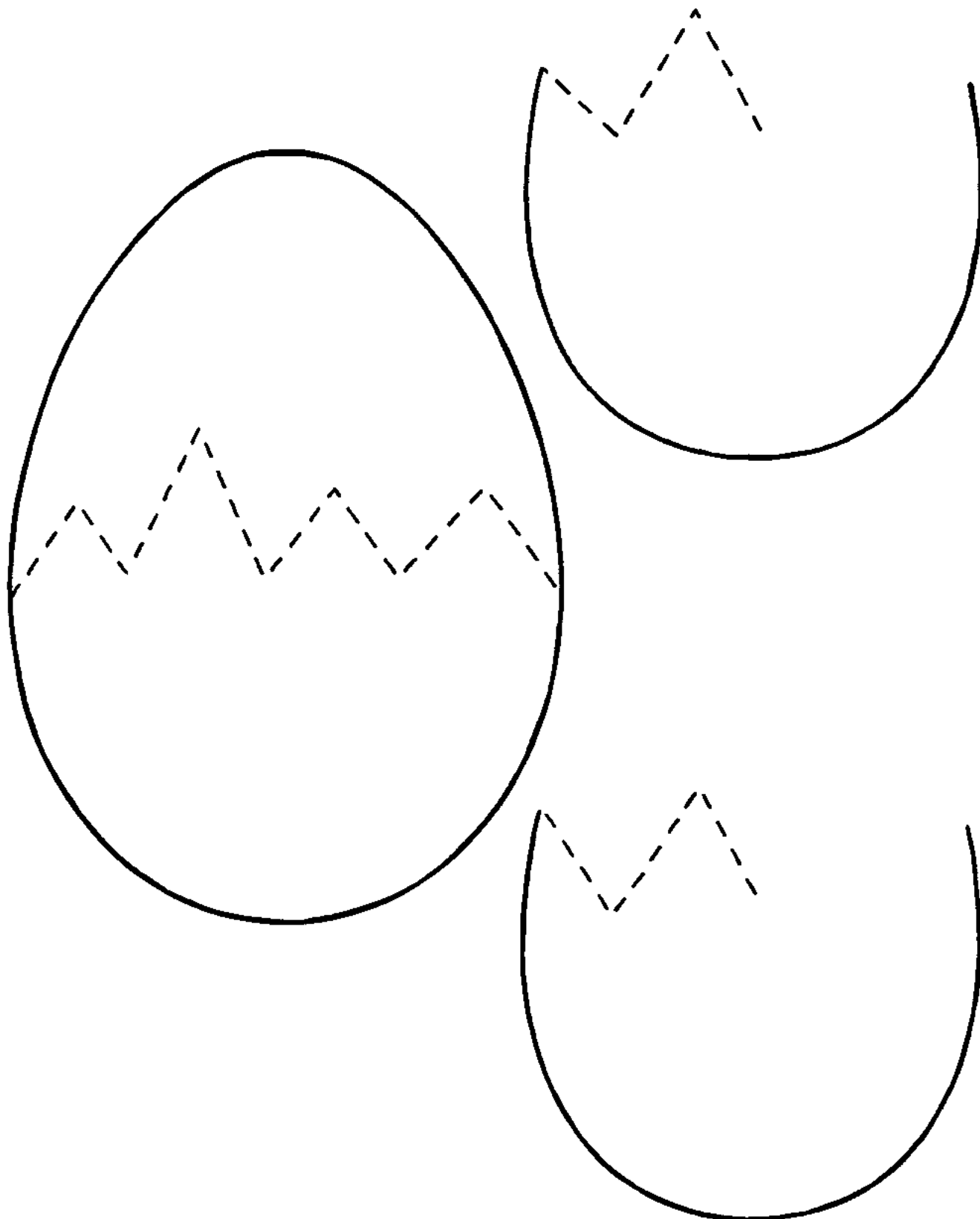


en sortant du
ventre de sa maman

NOM :

DATE :


→ Repasse sur les traits obliques pour représenter les coquilles fendues ou cassées.



NOM :

DATE :

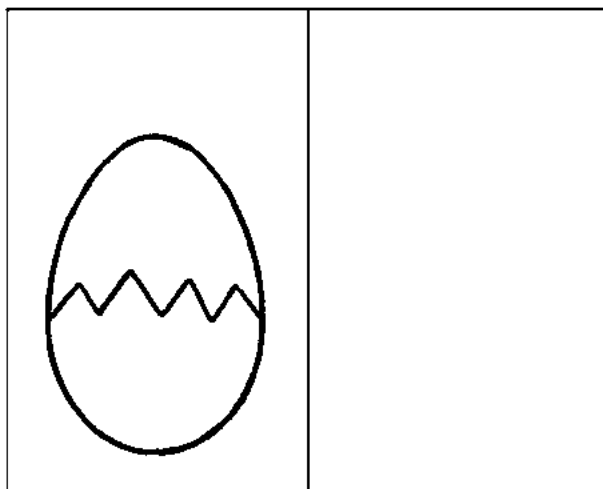
→ Le plus petit animal est jaune, le plus gros est bleu. Colorie-les.



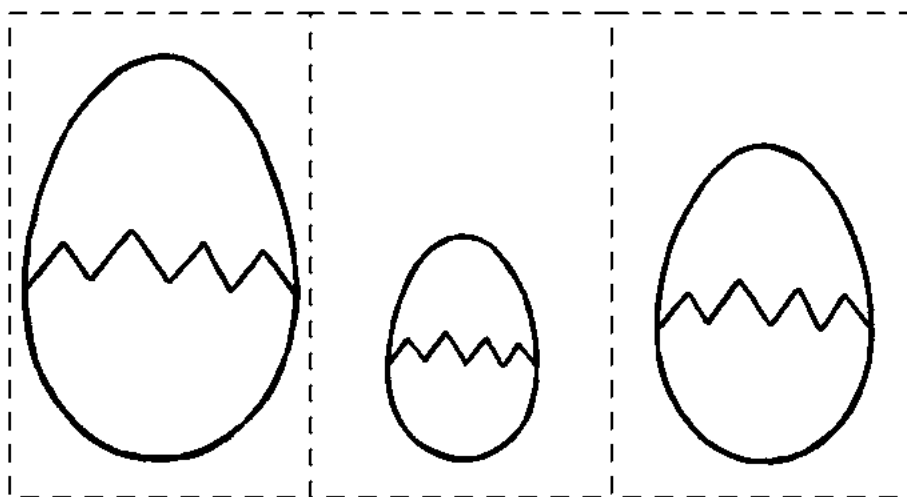
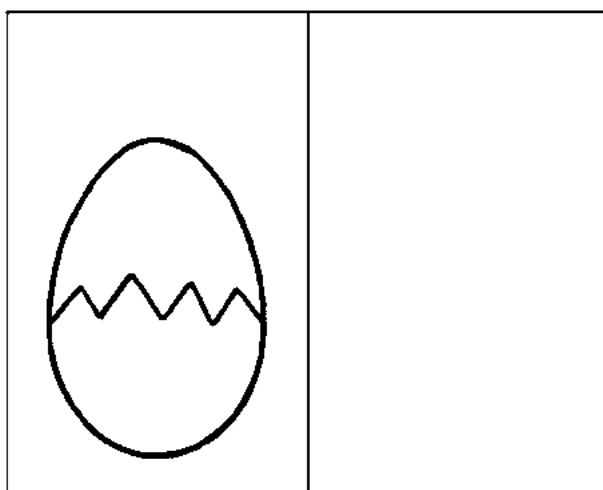
NOM :

DATE :

→ 1) Colle un œuf plus petit que ce modèle.



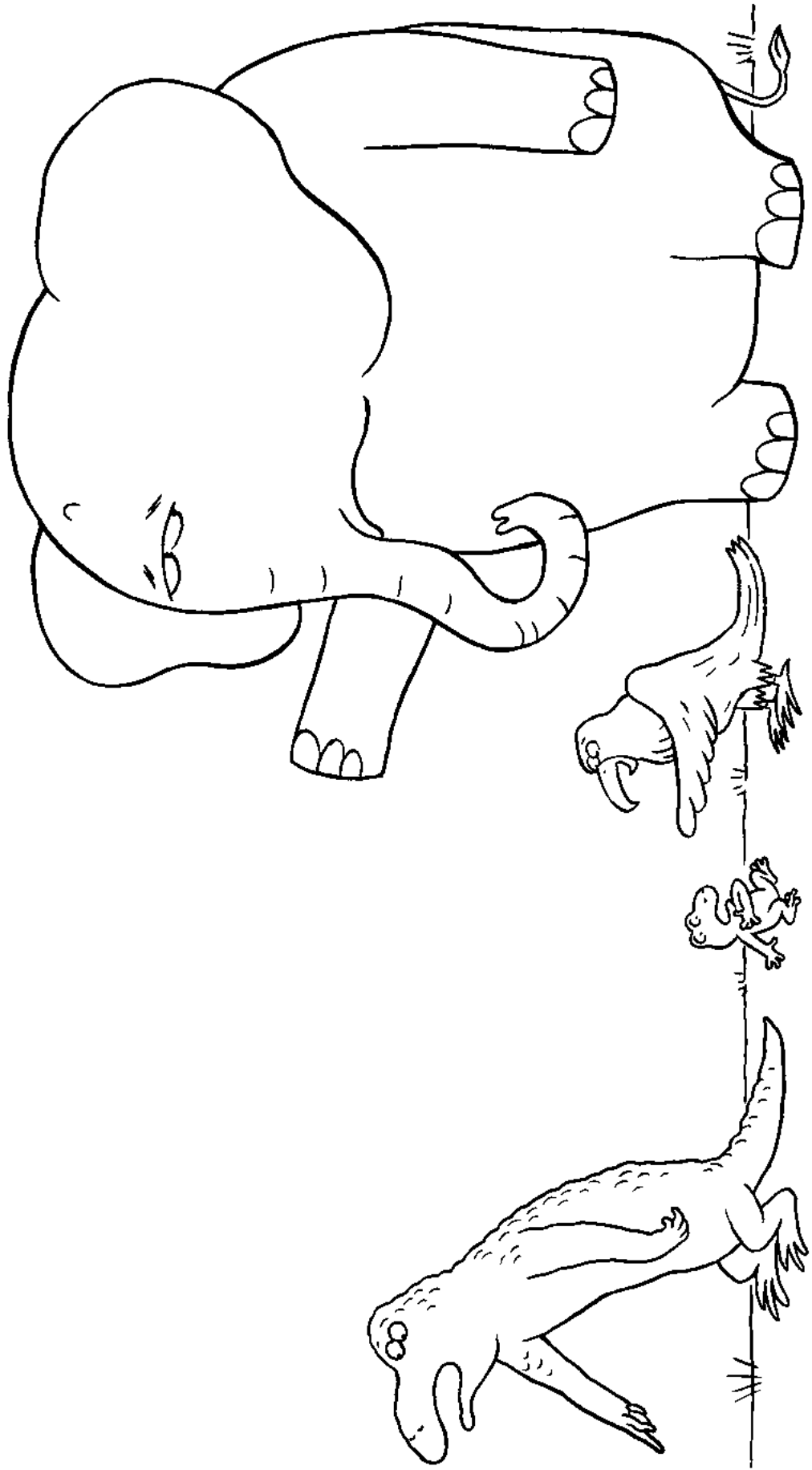
→ 2) Colle un œuf plus grand que ce modèle.



NOM :

DATE :

→ Colle une gommette sur les animaux plus grands que l'aigle.



NOM :

DATE :

→ Les animaux sont placés du plus petit au plus grand. Découpe les étiquettes et complète la file.