

NOM :

DATE :


→ Colorie P'tit Loup.



NOM :

DATE :





→ Découpe les pièces et reconstitue sur une feuille la couverture de l'album (MS).



NOM :

DATE :


→ Entoure l'album *P'tit Loup rentre à l'école*.



NOM :

DATE :


→ Découpe les images et colle-les pour reconstituer l'ordre de l'histoire.



Mot à glisser dans le sac à album

Votre enfant a emprunté le livre
P'tit Loup rentre à l'école.

Il a été lu et travaillé en classe.
Lisez-le en famille et partagez un moment d'échange
et de complicité autour de cette histoire.



Le sac contient : le livre, une peluche et un petit jeu de memory.
Prenez-en soin et merci de le rapporter complet !

Memory de P'tit Loup



| | | |
|--|--|--|
| | | MEMORY DE P'TIT LOUP RÈGLE DU JEU : retourner les cartes et chercher à associer les deux illustrations identiques. |
| | | |
| | | |
| | | |

A

NOM :

DATE :

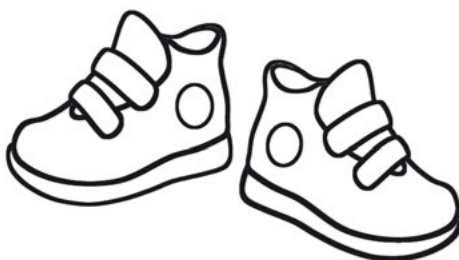


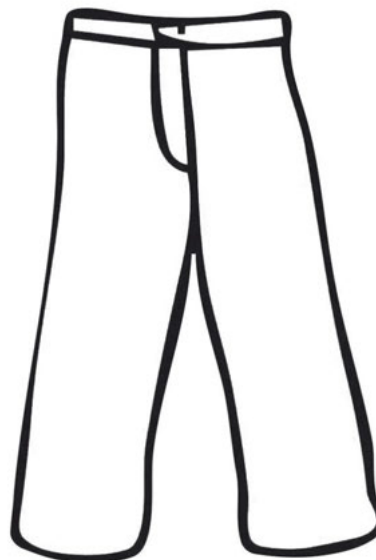
→ Donne un doudou à P'tit Loup.



NOM :

DATE :

→ Entoure ou colorie ce qui va par paire.



NOM :

DATE :

- Montre le plus petit loup. Et le plus grand. (TPS-PS)
- Découpe les loups et colle-les du plus petit au plus grand (MS).




NOM :

DATE :

→ Place les vignettes sur les bonnes cases.



P'tit Loup



B1

Les vêtements de P'tit Loup



B2

Modèles de tenues (à colorier)



B3

Année scolaire

Bienvenue en

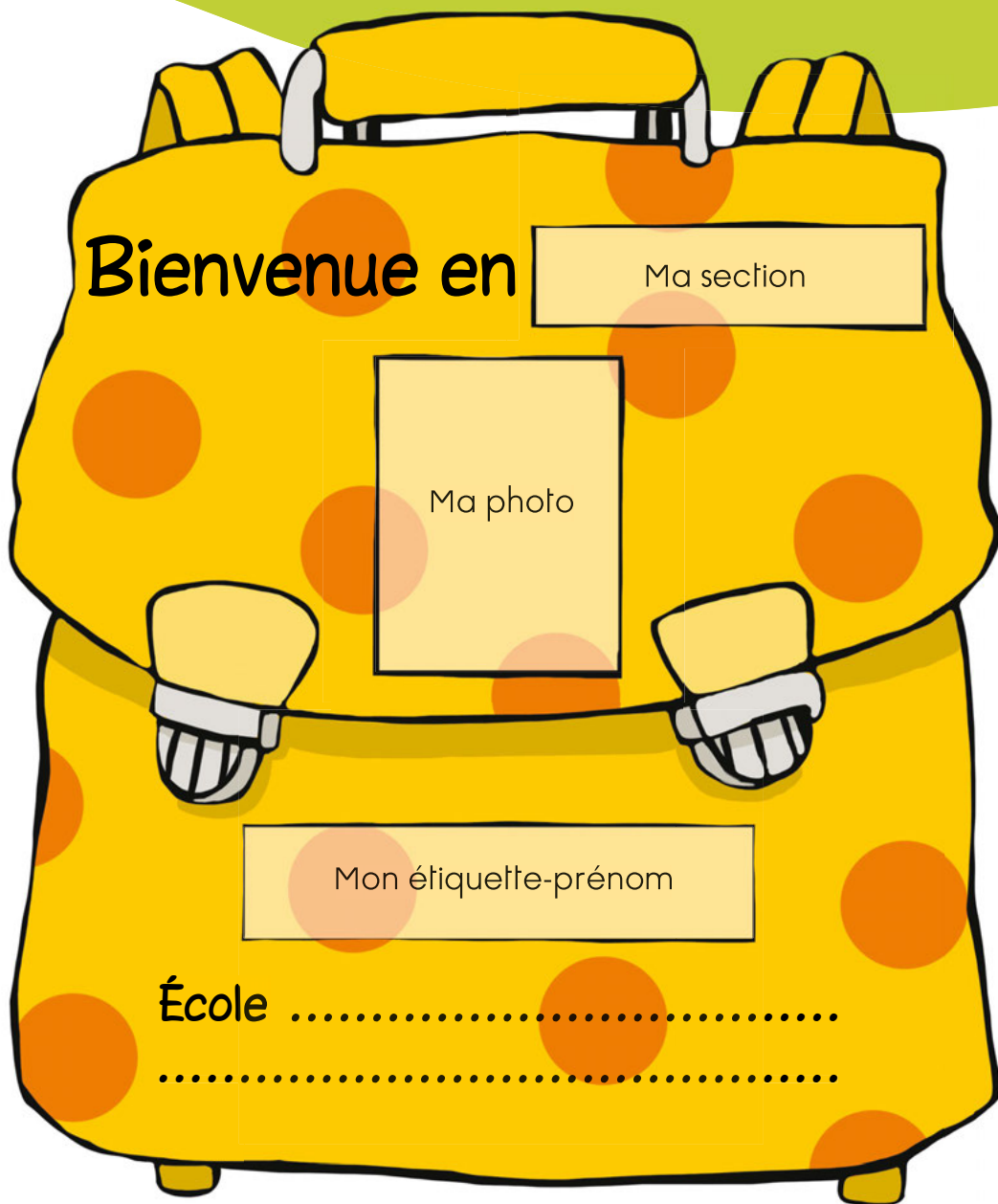
Ma section

Ma photo

Mon étiquette-prénom

École

.....



Le cahier de vie



Le **cahier de vie** est un document de partage qui, comme son nom l'indique, témoigne de la vie de la classe auprès des parents et constitue une mémoire des années de maternelle de l'enfant.

Les **premières pages** du cahier doivent être renseignées dès le début de l'année en y faisant figurer des éléments qui concernent :

- **l'élève lui-même** : son nom, sa photo, son école, sa section, l'année scolaire ;
- **ceux qu'il côtoie** : le nom et la photo de son enseignant, de son ATSEM... ceux de ses camarades de classe.

Lorsque c'est son **anniversaire**, l'enfant remplit la page correspondante en collant l'étiquette de son âge et les bougies sur son gâteau. Le cas échéant, il peut mentionner les autres élèves qui ont fêté leur anniversaire en même temps que lui.

Chaque mois de l'année fait l'objet de **plusieurs pages** :

- 1 page d'introduction, avec une poésie et un coloriage ;
- 7 pages attestant de ce qui a été fait en classe au cours du mois. Là, l'enfant collera les chansons et comptines apprises, les albums étudiés, la recette réalisée, quelques activités menées, son plus beau dessin (ou bonhomme), les mots et les graphismes travaillés ;
- 1 page où la famille pourra faire figurer, sous les formes les plus diverses (photos, billet de train, ticket de spectacle...), ce que l'enfant a vécu de marquant à la maison ou à l'extérieur.


Le cahier de vie est un **document vivant, ouvert** (on peut ajouter autant de pages qu'on le souhaite) : il est destiné à être feuilleté, lu en classe comme à la maison, en compagnie de l'enfant qui pourra commenter les traces de son travail.

Bon voyage dans l'univers de l'école maternelle !


Ma classe

Ma maîtresse s'appelle

.....




Elle est aidée par




notre ATSEM

.....



.....


.....




.....

.....


Notre mascotte




Les filles et ...



.....
.....




.....
.....




.....
.....


... les garçons de ma classe




.....
.....




.....
.....




.....
.....




.....
.....




.....
.....




.....
.....




.....
.....




.....
.....




.....
.....




.....
.....




.....
.....




.....
.....



.....
.....




.....
.....



.....
.....

Mon anniversaire

Ce mois-ci, j'ai



Je colle
les bougies

Ils ont aussi fêté leur anniversaire

A square card template with a yellow corner tab.

.....
.....

A square card template with a yellow corner tab.

.....
.....

A square card template with a yellow corner tab.

.....
.....

A square card template with a yellow corner tab.

.....
.....

Septembre

Déjà septembre !
Au fond du cartable
Un reste de sable


Déjà septembre !
Ma trousse en couleurs
Me porte bonheur

Déjà septembre !
Tout neuf mon crayon
J'écris mon prénom

Je vais m'appliquer !



Octobre



L'automne en chemin
Son ventre déjà plein
De pommes et de poires !

L'automne en chemin
Sa bouche déjà pleine
De noix et de glands !

L'automne en chemin
Ses mains déjà pleines
De feuilles et de faines !

Que veut-il ? Que veut-il encore ?
Il rôde alentour
La nuit et le jour !

Novembre

Pauvre épouvantail
Qu'on lui rende son chapeau
Le plus beau
Avec son plumeau !

Pauvre épouvantail
Qu'on lui rende son manteau
Le plus chaud
Avec son tricot !

Pauvre épouvantail
Qu'on lui rende son sabot
Pour le pied droit
Ou le pied gauche ?



Décembre



Le vois-tu

Le vent de Noël ?

Le vois-tu ?

À son bras, Blanche-Neige !



L'entends-tu

Le vent de Noël ?

L'entends-tu ?

Clochettes ! Carillons !



Le sens-tu

Le vent de Noël ?

Le sens-tu ?

Chocolat ! Pain d'épices !



L'aimes-tu

Le vent de Noël ?

L'aimes-tu ?

Cours après ! Cours après !



Janvier


Même pas peur
Du froid
Qui me pince les doigts !

Même pas peur
Du vent
Qui me brûle les yeux !

Même pas peur
Du loup
Qui hurle à mes oreilles !

Même pas peur
De la nuit
Qui m'avale tout entier !

Au matin, je reviens
Non, je n'ai peur de rien !



Février



La sorcière pâte à chou
Elle danse, elle danse
Avec un kangourou
Le tient par le cou !

La sorcière chocolat
Elle danse, elle danse
Avec un koala
Le tient par le bras !

La sorcière noix d' coco
Elle danse, elle danse
Avec un escargot
Le tient par le dos !

La sorcière carnaval
Elle ne danse pas
Avec sa gazelle
Elle mange, elle mange des crêpes !

Mars

À la tulipe
Je rougis

À la jonquille
Je jaunis

À la violette
Je bleuis

À l'égline
Je rosis

Au pissenlit
Je suis guéri !



Avril



Oiseau, y es-tu ?
Je cherche la branche !

Oiseau y es-tu ?
Je cherche la mousse !

Oiseau y es-tu ?
Je cherche des feuilles !

Oiseau y es-tu ?
Je cherche des plumes !

Oiseau y es-tu ?
Chut ! Je couve !
Mon nid est prêt !



Mai

Joli mois de mai
Joli mois des mariés !

La coccinelle
Avec le papillon !

La chenille
Avec l'escargot !

L'araignée
Avec le bourdon !

La fourmi
Avec le grillon !

Et l'abeille
Avec le mille-pattes !

Joli mois de mai
Qui est invité ?



Juin

Il a mis sa robe d'été
La plus belle qui soit
Sa belle robe verte !

Ici et là des volants
Tout là-haut des rubans !
Et partout à la fois
Des rouges petits pois !

Il s'est mis à valser
Au vent, le cerisier !
Il s'est mis à valser

L'oiseau, bouche bée
Il en est resté !



Les chansons et comptines du mois



Les albums du mois



La recette du mois



Les activités du mois



Mon dessin du mois



Les mots que j'ai appris
ce mois-ci



Les graphismes que j'ai
faits ce mois-ci



Ce que j'ai fait en famille
ce mois-ci



Étiquettes à découper

Toute petite section

Petite section

Moyenne section

Grande section



2 ans

3 ans

4 ans

5 ans

6 ans